



Lampiran 1: Matriks Penelitian Terdahulu

No	Researcher dan Title	Variable	Measurement	Data	Result and Conclusion
1	Daniel Bens, et al (2015) "The Impact of SEC Disclosure Monitoring on the Uncertainty of Fair Value Estimates"	Dependent: - Uncertainty Independent: - FV Assets Level 1 - FV Assets Level 2 & 3 - FV Liabilities Level 1 - FV Liabilities Level 2 & 3 - Leverage	Dependent: - Bid-Ask Spread - Standard Return Independent: - Scaled by total assets - Debt/total assets	We use Audit Analytics to identify all registrants that received an SEC fair value comment letter between 2007 and 2012.	The coefficients on FVL1 and FVL23 are significant and positive, while the coefficients on FVA1, FVA23, and LEV are significant and negative.
2	Riedl and Serafeim (2009) "Information Risk and Fair Value: An Examination of Equity Betas and Bid-Ask Spreads"	Dependent: - Information Risk Independent: - FV Assets Level 1 - FV Assets Level 2 - FV Assets Level 3 - Non FV Assets - Leverage	Dependent: - Equity Beta - Average Bid-Ask Spread Independent: - Scaled by total assets - The firm's debt divided by total assets	148 firm quarters, with 36 early adoption quarters across 9 firms in 2007, and the remaining 112 firm quarters across all 56 firms in 2008.	Model 1, leverage and all of the fair value measures for both financial assets (e.g., FVA) and financial liabilities (e.g., FVL) are highly significant negative associated with equity beta. OA and FVA are significantly positive, and OL and FVL are significantly negative. Model 2, The correlation between spreads and level 1 and 2 fair values are negative (significant only for level 2); the correlation is positive but insignificant for level 3. Only the coefficient for FV3 is significantly positive.
5.	Patrick Bosch (2012) "Value-Relevance of the Fair Value Hierarchy of IFRS 7 in Europe – How Reliable are Mark-to-Model Fair Values"	Dependent: - Value Relevance Independent: 1. Non FV Assets 2. Non FV Liabilities 3. FV Asset Level 1 4. FV Asset Level 2 5. FV Asset Level 3 6. FV Liabilities Level 1 7. FV Liabilities Level 2 8. FV Liabilities Level 3 9. Net Income	Dependent: - Price per share three months after fiscal-year end. Independent: - Divided by number of shares.	408 bank-years of European bank from 2006 to 2010.	In the regression model, the results show that all fair value assets and liabilities, even level 3 fair values, are value relevant. Their coefficients are significantly different from zero. Only the coefficients on level 3 fair values deviate significantly from expected values, while for banks from other European countries, all coefficients on fair value assets and liabilities deviate from expected values.

© Hak Cipta Dilindungi Undang-Undang
Instansi: BSHS dan Informatika Kwik Kian Gie

1. Dilarang mengutip sebagian atau seluruh karya tulis ini tanpa mencantumkan dan menyebutkan sumber:
 - a. Pengutipan hanya untuk kepentingan pendidikan, penelitian, penulisan karya ilmiah, penyusunan laporan, penulisan kritik dan tinjauan suatu masalah.
 - b. Pengutipan tidak merugikan kepentingan yang wajar IBIKKG.
2. Dilarang mengemukakan dan memperbanyak sebagian atau seluruh karya tulis ini dalam bentuk apapun tanpa izin IBIKKG.



No	Researcher dan Title	Variable	Measurement	Data	Result and Conclusion
6.	Kalin Kolev (2008) "Do Investors Perceive Marking-to-Model as Marking-to-Myth? Early Evidence from FAS 157 Disclosure"	Dependent: - Value Relevance Independent: 1. Net Assets Level 1 2. Net Assets Level 2 3. Net Assets Level 3 4. Net Book Value of Equity	Dependent: - Closing Share Price Independent: - Measured at fair value on a recurring basis per share - The difference between book value of equity and net assets reported at fair value on a	177 firms from banking, financial services, and insurance industries for Q1 and 172 firms for Q2 of 2008.	The correlations between price per share and Level 1, Level 2, and Level 3 net assets are positive and significant. This is consistent with the conjecture that investors find mark – to – model estimates sufficiently reliable to be impounded at fair value, even if less so than mark – to – market fair values. The estimated coefficients for the components of the book value of equity are consistently lower during the second quarter of 2008.
7.	Song et al (2010) "Value Relevance of FAS 157 Fair Value Hierarchy Information and the Impact of Corporate Governance Mechanism"	Dependent: - Value Relevance Independent : 1. Non FV Asset 2. FV Asset Level 1 3. FV Asset Level 2 4. FV Asset Level 3 5. Non FV Liabilities 6. FV Liabilities Level 1 7. FV Liabilities Level 2 8. FV Liabilities Level 3 9. Net Income	Dependent: - Closing Share Price per month Independent (H1): - Measured on per share basis.	431 firms of banking industry that end the first quarter on March 31, 2008.	Estimated coefficients for both non-fair value assets/liabilities and fair value assets/liabilities are different from zero, indicating their value relevance. Coefficients on Level 1 and Level 2 assets are both significantly greater than the coefficient on Level 3 assets. For <i>FVL3</i> , we find the valuation coefficient to be significantly less than negative one (or greater than one in absolute terms) and less than the coefficient on <i>FVL12</i> , consistent with investors' perception that Level 3 fair value liabilities are understated.
8.	Goh et al (2009) "Market Pricing of Bank's Fair Value Assets Reported Under SFAS 157 Since the 2008 Financial Crisis"	Dependent: - Value Relevance Independent: 1. EPS 2. Net Book Value 3. FV Asset Level 1 4. FV Asset Level 2 5. FV Asset Level 3	Dependent: - Closing Share Price Independent: - Scaled by outstanding shares	516 U.S. banks and depository institutions listed on NYSE, AMEX, and NASDAQ of 2008.	The coefficient on <i>FVA1</i> is significantly different from that of <i>FVA2</i> and <i>FVA3</i> . However, the coefficient on <i>FVA2</i> is not significantly different from that of <i>FVA3</i> . These results indicate that Level 2 and Level 3 assets are priced significantly less than Level 1, that is, mark-to-model estimates are priced less than mark-to-market estimates.

Hak Cipta Dilindungi Undang-Undang

Institut Bisnis dan Informatika Kwik Kian Gie

1. Dilarang mengutip sebagian atau seluruh karya tulis ini tanpa mencantumkan dan menyebutkan sumber:

a. Pengutipan hanya untuk kepentingan pendidikan, penelitian, penulisan karya ilmiah, penyusunan laporan, penulisan kritik dan tinjauan suatu masalah.

b. Pengutipan tidak merugikan kepentingan yang wajar IBIKKG.

2. Dilarang mengemukakan dan memperbanyak sebagian atau seluruh karya tulis ini dalam bentuk apapun tanpa izin IBIKKG.



Lampiran 2 : Kriteria Pemilihan dan Daftar Sampel

Kriteria	Jumlah
Perusahaan pada institusi keuangan yang listing di Bursa Efek Indonesia dan mempunyai laporan tahunan 2012-2015	49
Less Perusahaan dengan data tidak lengkap	4
Total	45

No	Kode Perusahaan	Nama Perusahaan	Jenis Perusahaan
1	AGRO	PT Bank Rakyat Indonesia Agroniaga Tbk	Banking
2	BABP	PT Bank MNC International / Bank ICB Bumiputera Tbk	Banking
3	BACA	PT Bank Capital Indonesia Tbk	Banking
4	BBCA	PT Bank Central Asia Tbk	Banking
5	BBKP	PT Bank Bukopin Tbk	Banking
6	BBNI	PT Bank Negara Indonesia Tbk	Banking
7	BBRI	PT Bank Rakyat Indonesia Tbk	Banking
8	BBTN	PT Bank Tabungan Negara (Persero) Tbk.	Banking
9	BDMN	PT Bank Danamon Tbk	Banking
10	BKSW	PT Bank QNB Indonesia Tbk	Banking
11	BMRI	PT Bank Mandiri Tbk	Banking
12	BNBA	PT Bank Bumi Arta Tbk	Banking
13	BNGA	PT Bank CIMB Niaga	Banking
14	BNLI	PT Bank Permata Tbk.	Banking
15	BSIM	PT Bank Sinarmas Tbk.	Banking
16	BSWD	PT Bank of India Indonesia Tbk	Banking
17	BTPN	PT Bank Tabungan Pensiunan Nasional Tbk	Banking
18	BVIC	PT Bank Victoria International Tbk.	Banking
19	INPC	PT Bank Artha Graha Internasional Tbk	Banking
20	MAYA	PT Bank Mayapada Internasional Tbk	Banking
21	MCOR	PT Bank Windu Kentjana International	Banking
22	MEGA	PT Bank Mega Tbk	Banking
23	NIPS	PT Bank OCBC NISP	Banking
24	PNBN	PT Bank PAN Indonesia Tbk	Banking
25	BNII	PT Bank International Indonesia Tbk.	Banking
26	ADMF	PT Adira Dinamika Multi Finance Tbk	Credit Agencies
27	BBLD	PT Buana Finance Tbk.	Credit Agencies
28	CFIN	PT Clipan Finance Indonesia Tbk	Credit Agencies
29	HDFA	PT Radana Bhaskara Finance Tbk.	Credit Agencies
30	MFIN	PT Mandala Multifinance Tbk	Credit Agencies
31	VRNA	PT Verena Multi Finance Tbk	Credit Agencies
32	SMMA	PT Sinar Mas Multiartha Tbk	Credit Agencies
33	GSMF	PT Equity Development Investment Tbk	Credit Agencies

1. Ditaring merogutip sebagian atau seluruh karya tulis ini tanpa mencantumkan dan menyebutkan sumber:
 - a. Pengutipan hanya untuk kepentingan pendidikan, penelitian, penulisan karya ilmiah, penyusunan laporan, penulisan kritik dan tinjauan suatu masalah.
 - b. Pengutipan tidak merugikan kepentingan yang wajar IBIKKG.
2. Dilarang mengemukakan dan memperbanyak sebagian atau seluruh karya tulis ini dalam bentuk apapun tanpa izin IBIKKG.

34	TIFA	PT TIFA Finance Tbk.	Credit Agencies
35	AMAG	PT Asuransi Multi Artha Guna Tbk.	Insurance
36	ASBI	PT Asuransi Bintang Tbk.	Insurance
37	ASDM	PT Asuransi Dayin Mitra Tbk.	Insurance
38	ASJT	PT Asuransi Jasa Tania Tbk.	Insurance
39	ASRM	PT Asuransi Ramayana Tbk.	Insurance
40	LPGI	PT Lippo General Insurance Tbk	Insurance
41	MREI	PT Maskapai Reasuransi Indonesia Tbk	Insurance
42	KREN	PT Kresna Graha Investama	Securities
43	OCAP	PT Onix Capital Tbk.	Securities
44	RELI	PT Reliance Securities Tbk.	Securities
45	TRIM	PT Trimegah Securities Tbk.	Securities

Institut Bisnis dan Informatika Kwik Kian Gie)

Institut Bisnis dan Informatika Kwik Kian Gie

1. Ditaring mengutip sebagian atau seluruh karya tulis ini tanpa mencantumkan dan menyebutkan sumber:
 - a. Pengutipan hanya untuk kepentingan pendidikan, penelitian, penulisan karya ilmiah, penyusunan laporan, penulisan kritik dan tinjauan suatu masalah.
 - b. Pengutipan tidak merugikan kepentingan yang wajar IBIKKG.

2. Dilarang mengemukakan dan memperbanyak sebagian atau seluruh karya tulis ini dalam bentuk apapun tanpa izin IBIKKG.



Lampiran 3

Model 1: Uji Pooling tanpa kontrol

Model	Coefficients ^a	Unstandardized Coefficients		Standardized	t	Sig.
		B	Std. Error	Beta		
1	(Constant)	2588.334	1003.298		2.580	.011
	fva1	-1240.023	1147.613	-.164	-1.081	.282
	fva2	15899.238	12138.946	1.344	1.310	.192
	fv1	-408.387	1216.490	-.062	-.336	.738
	fv13	-4299.311	2735.997	-.137	-1.571	.118
	dt1	-174.318	1421.979	-.026	-.123	.903
	dt2	631.645	1387.321	.093	.455	.650
	dt3	-147.808	1435.211	-.022	-.103	.918
	dt1_fva1	1729.258	2897.119	.060	.597	.551
	dt1_fva2	-14330.422	12233.714	-.960	-1.171	.243
	dt1_fva3	2019.515	1737.178	.117	1.163	.247
	dt1_fv1	-924.780	1653.339	-.092	-.559	.577
	dt1_fv12	-2499.583	1467.073	-.163	-1.704	.090
	dt2_fva1	644.581	1824.834	.047	.353	.724
	dt2_fva2	-12944.296	12277.205	-.758	-1.054	.293
	dt2_fva3	3673.318	2768.194	.131	1.327	.186
	dt2_fv1	-1753.536	1685.610	-.198	-1.040	.300
	dt2_fv12	-3662.597	1929.453	-.194	-1.898	.060
	dt2_fv13	-66425.657	139166.673	-.044	-.477	.634
	dt3_fva1	217.127	1715.393	.022	.127	.899
	dt3_fva2	14810.021	27308.500	.069	.542	.588
	dt3_fva3	-108773.858	184772.513	-.059	-.589	.557
	dt3_fv1	-81.265	1644.651	-.010	-.049	.961
	dt3_fv12	-125532.890	133287.558	-.078	-.942	.348

a. Dependent Variable: P

1. Dilarang mengutip sebagian atau seluruh karya tulis ini tanpa mencantumkan dan menyebutkan sumber:
 - a. Pengutipan hanya untuk kepentingan pendidikan, penelitian, penulisan karya ilmiah, penyusunan laporan, penulisan kritik dan tinjauan suatu masalah.
 - b. Pengutipan tidak merugikan kepentingan yang wajar IBIKKG.
2. Dilarang menggunakan dan memperbanyak sebagian atau seluruh karya tulis ini dalam bentuk apapun tanpa izin IBIKKG.

Hak dipta milik IBIKKG (Institut Bisnis dan Informatika Kwik Kian Gie)



Model 1: Uji Pooling dengan kontrol

©

Coefficients^a

Model		Unstandardized Coefficients		Standardized Coefficients	t	Sig.
		B	Std. Error	Beta		
Hak cipta milik IBI KKG (Institut Bisnis dan Informatika Kwik Kian Gie) Hak Cipta Dilindungi Undang-Undang	(Constant)	1167.611	906.047		1.289	.200
	FVA1	234.015	2302.659	.031	.102	.919
	FVA2	1468.758	1302.433	.124	1.128	.261
	FVA3	1899.204	1490.173	.127	1.274	.204
	FVL2	-1192.401	1174.630	-.098	-1.015	.312
	FVL3	-2953.343	2314.563	-.094	-1.276	.204
	NFVL	1437.796	968.292	.206	1.485	.140
	NI	-.052	.090	-.086	-.572	.568
	DT1_FVA1	-1614.630	2143.773	-.163	-.753	.453
	DT1_FVA2	6222.072	12697.469	.041	.490	.625
	DT1_FVA3	-16065.195	118333.452	-.011	-.136	.892
	DT1_FVL2	-73848.983	1089171.962	-.005	-.068	.946
	DT1_FVL3	-6512826.425	29051382.085	-.015	-.224	.823
	DT2_FVA1	-1441.755	2143.299	-.148	-.673	.502
	DT2_FVA2	5622.036	20966.963	.026	.268	.789
	DT2_FVA3	18005.857	159040.780	.010	.113	.910
	DT2_FVL2	-52055.124	114120.386	-.033	-.456	.649
	DT3_FVA1	-590.554	2620.850	-.043	-.225	.822
	DT3_FVA2	1823.600	2053.366	.107	.888	.376
	DT3_FVA3	2054.039	2797.434	.073	.734	.464
	DT3_FVL1	-510.208	1282.031	-.057	-.398	.691
	DT3_FVL2	-873.791	1955.434	-.046	-.447	.656
	DT3_FVL3	-79344.054	118326.812	-.053	-.671	.504
	DT1_NFVA	-408.841	1304.807	-.042	-.313	.754
	DT1_NFVL	-1375.268	1466.343	-.107	-.938	.350
	DT1_NI	9.050	1.490	.459	6.072	.000
	DT2_NFVA	-239.102	1289.404	-.024	-.185	.853
	DT2_NFVL	-1063.828	1349.654	-.092	-.788	.432
	DT2_NI	6.536	1.269	.380	5.150	.000
	DT3_NFVA	595.070	370.500	.112	1.606	.110
	DT3_NFVL	992.357	1262.921	.085	.786	.433
	DT3_NI	-.006	.101	-.009	-.059	.953

a. Dependent Variable: P

1. Dilarang mengutip sebagian atau seluruh karya tulis ini tanpa mencantumkan dan menyebutkan sumber:
 a. Pengutipan hanya untuk kepentingan pendidikan, penelitian, penulisan karya ilmiah, penyusunan laporan, penulisan kritik dan tinjauan suatu masalah.
 b. Pengutipan tidak merugikan kepentingan yang wajar IBIKKG.
 2. Dilarang mengemukakan dan memperbanyak sebagian atau seluruh karya tulis ini dalam bentuk apapun tanpa izin IBIKKG.



Model 2: Uji Pooling tanpa kontrol



Hak cipta milik IBI KKG (Institut Bisnis dan Informatika Kwik Kian Gie)

Institut Bisnis dan Informatika Kwik Kian Gie

Coefficients^a

Model	Unstandardized Coefficients		Standardized Coefficients	t	Sig.
	B	Std. Error	Beta		
1 (Constant)	.139	.033		4.193	.000
FVA1	.004	.087	.018	.051	.960
FVA2	.012	.050	.032	.246	.806
FVA3	-.043	.057	-.087	-.746	.457
FVL1	-.040	.037	-.186	-1.090	.277
FVL2	-.025	.048	-.062	-.514	.608
FVL3	.103	.090	.100	1.144	.255
DT1	.030	.049	.134	.603	.547
DT2	-.068	.047	-.308	-1.449	.149
DT3	-.039	.046	-.174	-.844	.400
DT1_FVA1	-.005	.097	-.015	-.052	.959
DT1_FVA2	-.423	.480	-.085	-.881	.379
DT1_FVA3	-1.638	4.519	-.034	-.362	.717
DT1_FVL1	-.027	.056	-.106	-.485	.628
DT1_FVL2	-31.341	42.062	-.067	-.745	.457
DT1_FVL3	-897.642	1121.094	-.064	-.801	.425
DT2_FVA1	-.006	.097	-.019	-.063	.950
DT2_FVA2	-.347	.804	-.049	-.431	.667
DT2_FVA3	-.642	6.061	-.011	-.106	.916
DT2_FVL1	.044	.052	.165	.849	.397
DT2_FVL2	-.935	4.373	-.018	-.214	.831
DT3_FVA1	-.025	.099	-.057	-.256	.799
DT3_FVA2	-.015	.078	-.027	-.189	.850
DT3_FVA3	-.041	.107	-.044	-.379	.705
DT3_FVL1	.058	.053	.199	1.090	.277
DT3_FVL2	.146	.080	.235	1.833	.069
DT3_FVL3	-1.914	4.565	-.039	-.419	.676

a. Dependent Variable: STDRET

1. Untuk mengutip sebagian atau seluruh karya tulis ini tanpa mencantumkan dan menyebutkan sumber:
 - a. Pengutipan hanya untuk kepentingan pendidikan, penelitian, penulisan karya ilmiah, penyusunan laporan, penulisan kritik dan tinjauan suatu masalah.
 - b. Pengutipan tidak merugikan kepentingan yang wajar IBIKKG.
2. Dilarang mengemukakan dan memperbanyak sebagian atau seluruh karya tulis ini dalam bentuk apapun tanpa izin IBIKKG.



Model 2: Uji Pooling dengan kontrol

©

Coefficients^a

Model		Unstandardized Coefficients		Standardized Coefficients	t	Sig.
		B	Std. Error	Beta		
1 Hak cipta milik IBI KKG (Institut Bisnis dan Informatika Kwik Kian Gie) Hak Cipta Dilindungi Undang-Undang	(Constant)	.169	.064		2.630	.009
	FVA1	-.009	.089	-.036	-.100	.921
	FVA2	.015	.049	.040	.312	.755
	FVA3	-.043	.056	-.088	-.776	.439
	FVL1	-.039	.036	-.183	-1.092	.277
	FVL2	-.023	.047	-.057	-.479	.633
	FVL3	.107	.089	.104	1.213	.227
	LEV	-.039	.071	-.074	-.548	.585
	DT1_FVA1	.109	.126	.335	.867	.388
	DT1_FVA2	-.232	.500	-.047	-.464	.643
	DT1_FVA3	-3.968	4.716	-.083	-.841	.401
	DT1_FVL2	-24.832	41.540	-.053	-.598	.551
	DT1_FVL3	-494.780	1136.425	-.035	-.435	.664
	DT2_FVA1	.056	.116	.175	.484	.629
	DT2_FVA2	-.200	.791	-.028	-.253	.801
	DT2_FVA3	-1.985	6.031	-.033	-.329	.743
	DT2_FVL2	-.039	4.350	-.001	-.009	.993
	DT3_FVA1	-.042	.101	-.093	-.414	.680
	DT3_FVA2	-.046	.078	-.082	-.593	.554
	DT3_FVA3	-.065	.106	-.071	-.615	.539
	DT3_FVL1	.024	.103	.083	.233	.816
	DT3_FVL2	.113	.124	.183	.916	.361
	DT3_FVL3	-1.406	4.494	-.028	-.313	.755
	DT1_NFVA	.109	.122	.340	.891	.374
	DT1_NFVL	-.003	.059	-.006	-.042	.966
	DT1_LEV	-.121	.133	-.441	-.908	.365
	DT2_NFVA	.050	.108	.154	.462	.645
	DT2_NFVL	-.068	.054	-.179	-1.258	.210
	DT2_LEV	-.087	.117	-.318	-.743	.458
	DT3_NFVA	-.036	.014	-.207	-2.595	.010
DT3_NFVL	-.065	.091	-.171	-.716	.475	
DT3_LEV	.033	.113	.122	.293	.770	

a. Dependent Variable: STDRET

1. Ditaring mengutip sebagian atau seluruh karya tulis atau tanpa mencantumkan dan menyebutkan sumber:
 - a. Pengutipan hanya untuk kepentingan pendidikan, penelitian, penulisan karya ilmiah, penyusunan laporan, penulisan kritik dan tinjauan suatu masalah.
 - b. Pengutipan tidak merugikan kepentingan yang wajar IBIKKG.
2. Dilarang mengemukakan dan memperbanyak sebagian atau seluruh karya tulis ini dalam bentuk apapun tanpa izin IBIKKG.

Institut Bisnis dan Informatika Kwik Kian Gie



Lampiran 4

Model 1: Analisis Statistik Deskriptif

Descriptive Statistics

	N	Minimum	Maximum	Mean	Std. Deviation
Hak Cipta	180	14.58113	13798.82813	1958.5646393	2939.61310833
p	180	.00000	.99385	.3459186	.38826026
fva1	180	.00000	.93717	.1154163	.24851228
fva2	180	.00000	.96073	.0615914	.19595340
fva3	180	.00000	1.00000	.5963512	.44748836
fv1	180	.00000	.99325	.0743184	.24175828
fv2	180	.00000	.98822	.0105358	.09360518
fv3	180	.00000			
Valid N (listwise)	180				

Model 2: Analisis Statistik Deskriptif

Descriptive Statistics

	N	Minimum	Maximum	Mean	Std. Deviation
stdret	180	.00	783.19	111.7930	172.28494
fva1	180	.00	30231.70	1680.6977	3744.32436
fva2	180	.00	28050.27	1213.8406	3984.21179
fva3	180	.00	17190.60	509.1151	2317.23912
fv1	180	.00	30405.15	3554.2882	5853.43042
fv2	180	.00	12966.78	343.2654	1676.36162
fv3	180	.00	1250.62	14.1779	106.80318
Valid N (listwise)	180				

Hak cipta milik IBI KKG (Institut Bisnis dan Informatika Kwik Kian Gie)

1. Dilarang mengutip sebagian atau seluruh karya tulis ini tanpa mencantumkan dan menyebutkan sumber:

a. Pengutipan hanya untuk kepentingan pendidikan, penelitian, penulisan karya ilmiah, penyusunan laporan, penulisan kritik dan tinjauan suatu masalah.

b. Pengutipan tidak merugikan kepentingan yang wajar IBIKKG.

2. Dilarang menggunakan dan memperbanyak sebagian atau seluruh karya tulis ini dalam bentuk apapun tanpa izin IBIKKG.



Model 1: Uji Normalitas



Hak cipta milik BKIK (Institut Bisnis dan Informatika Kwik Kian Gie)

One-Sample Kolmogorov-Smirnov Test

		Unstandardized Residual
N		180
Normal Parameters ^{a,b}	Mean	.0000000
	Std. Deviation	2810.48272525
Most Extreme Differences	Absolute	.218
	Positive	.218
	Negative	-.130
Test Statistic		.218
Asymp. Sig. (2-tailed)		.000 ^c

- a. Test distribution is Normal.
- b. Calculated from data.
- c. Lilliefors Significance Correction.

Model 2: Uji Normalitas

One-Sample Kolmogorov-Smirnov Test

		Unstandardized Residual
N		180
Normal Parameters ^{a,b}	Mean	.0000000
	Std. Deviation	148.24728246
Most Extreme Differences	Absolute	.274
	Positive	.274
	Negative	-.179
Test Statistic		.274
Asymp. Sig. (2-tailed)		.000 ^c

- a. Test distribution is Normal.
- b. Calculated from data.
- c. Lilliefors Significance Correction.

1. Diarangkai mengutip sebagian atau seluruh karya tulis ini tanpa mencantumkan dan menyebutkan sumber.
 a. Pengutipan hanya untuk kepentingan pendidikan, penelitian, penulisan karya ilmiah, penyusunan laporan, penulisan kritik dan tinjauan suatu masalah.
 b. Pengutipan tidak merugikan kepentingan yang wajar IBIKKG.
 2. Dilarang menggunakan dan memperbanyak sebagian atau seluruh karya tulis ini dalam bentuk apapun tanpa izin IBIKKG.



Model 1: Uji Multikolinearitas dan Uji t



© Hak cipta milik IBI KKG (Institut Bisnis dan Informatika Kwik Kian Gie)

Coefficients^a

Model		Unstandardized Coefficients		Standardized Coefficients	t	Sig.	Collinearity Statistics	
		B	Std. Error	Beta			Tolerance	VIF
1	(Constant)	2852.825	450.582		6.331	.000		
	fva1	-891.108	625.010	-.118	-1.426	.156	.775	1.290
	fva2	1581.027	979.404	.134	1.614	.108	.771	1.297
	fva3	1717.169	1238.516	.114	1.386	.167	.775	1.290
	fv11	-1050.019	542.635	-.160	-1.935	.055	.774	1.291
	fv12	-2699.093	1032.840	-.222	-2.613	.010	.732	1.366
	fv13	-4506.190	2511.533	-.143	-1.794	.075	.826	1.210

a. Dependent Variable: p

Model 2: Uji Multikolinearitas dan Uji t

Coefficients^a

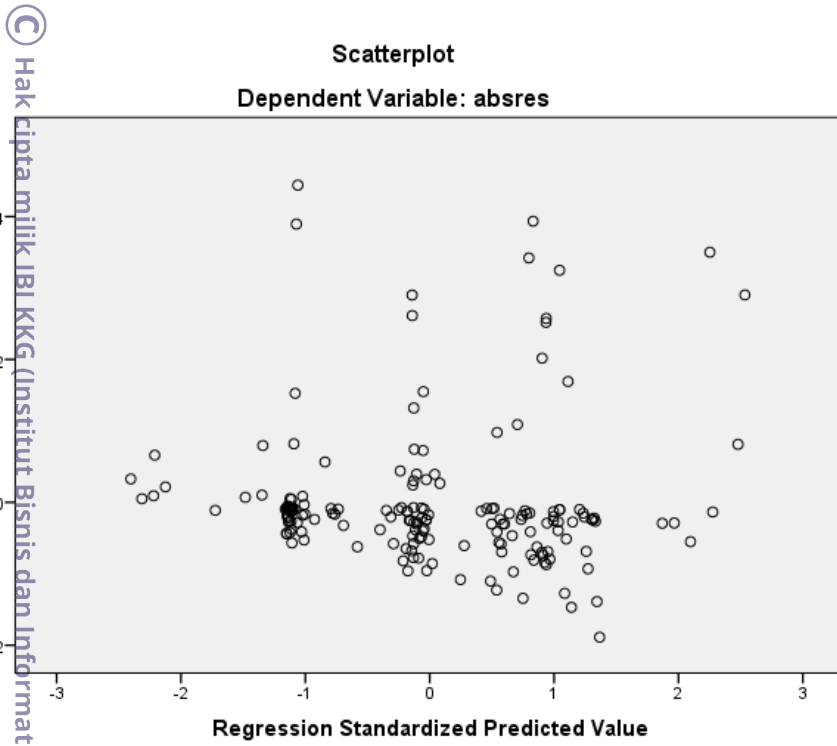
Model		Unstandardized Coefficients		Standardized Coefficients	t	Sig.	Collinearity Statistics	
		B	Std. Error	Beta			Tolerance	VIF
1	(Constant)	52.814	13.955		3.785	.000		
	fva1	.004	.003	.086	1.176	.241	.795	1.257
	fva2	.004	.004	.090	.971	.333	.494	2.024
	fva3	.014	.005	.187	2.767	.006	.933	1.071
	fv11	.011	.003	.390	4.577	.000	.588	1.700
	fv12	.001	.009	.012	.147	.883	.624	1.602
	fv13	-.057	.107	-.035	-.530	.597	.971	1.030

a. Dependent Variable: stdret

1. Dilarang mengutip sebagian atau seluruh karya tulis ini tanpa mencantumkan dan menyebutkan sumber.
 a. Pengutipan hanya untuk kepentingan pendidikan, penelitian, penulisan karya ilmiah, penyusunan laporan, penulisan kritik dan tinjauan suatu masalah.
 b. Pengutipan tidak merugikan kepentingan yang wajar IBIKKG.
 2. Dilarang mengemukakan dan memperbanyak sebagian atau seluruh karya tulis ini dalam bentuk apapun tanpa izin IBIKKG.

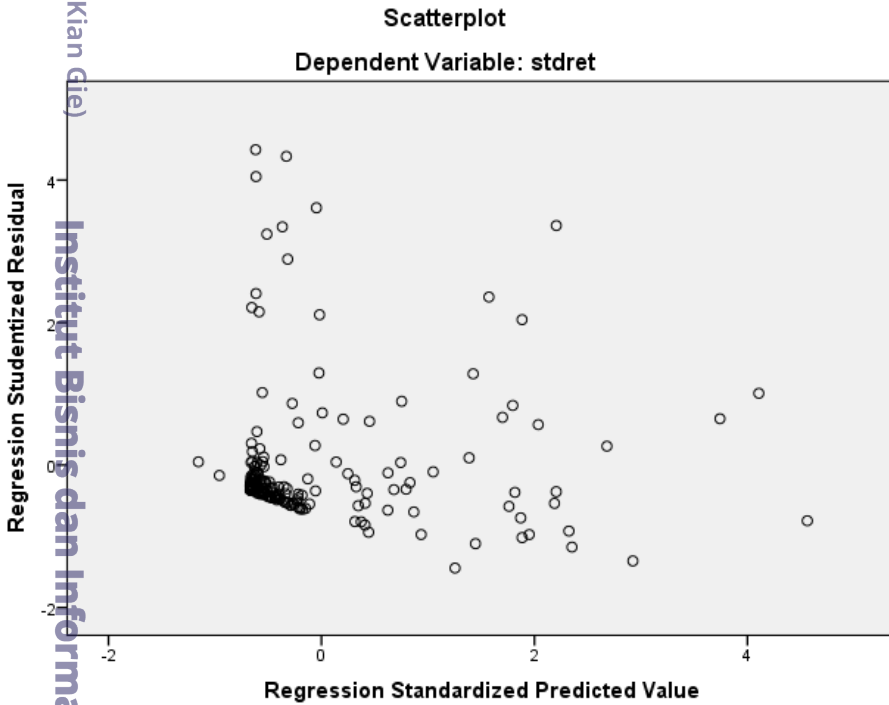


Model 1: Uji Heteroskedastisitas



1. Dilarang mengutip sebagian atau seluruh karya tulis ini tanpa mencantumkan dan menyebutkan sumber:
 - a. Pengutipan hanya untuk kepentingan pendidikan, penelitian, penulisan karya ilmiah, penyusunan laporan, penulisan kritik dan tinjauan suatu masalah.
 - b. Pengutipan tidak merugikan kepentingan yang wajar IBIKKG.
2. Dilarang mengemukakan dan memperbanyak sebagian atau seluruh karya tulis ini dalam bentuk apapun tanpa izin IBIKKG.

Model 2: Uji Heteroskedastisitas





Model 1: Uji Autokorelasi dan Uji Koefisien Determinasi

©

Model Summary^b

Model	R	R Square	Adjusted R Square	Std. Error of the Estimate	Durbin-Watson
1	.293 ^a	.086	.054	2858.80402018	2.138

a. Predictors: (Constant), fv13, fv12, fva1, fva2, fva3, fv11

b. Dependent Variable: p

Model 2: Uji Autokorelasi dan Uji Koefisien Determinasi

Model Summary^b

Model	R	R Square	Adjusted R Square	Std. Error of the Estimate	Durbin-Watson
1	.509 ^a	.260	.234	150.79613	1.976

a. Predictors: (Constant), fv13, fv12, fv11, fva3, fva1, fva2

b. Dependent Variable: stdret

Model 1: Uji F

ANOVA^a

Model		Sum of Squares	df	Mean Square	F	Sig.
1	Regression	132909661.908	6	22151610.318	2.710	.015 ^b
	Residual	1413887553.660	173	8172760.426		
	Total	1546797215.568	179			

a. Dependent Variable: p

b. Predictors: (Constant), fv13, fv12, fva1, fva2, fva3, fv11

Model 2: Uji F

ANOVA^a

Model		Sum of Squares	df	Mean Square	F	Sig.
1	Regression	1379166.982	6	229861.164	10.108	.000 ^b
	Residual	3933928.959	173	22739.474		
	Total	5313095.942	179			

a. Dependent Variable: stdret

b. Predictors: (Constant), fv13, fv12, fv11, fva3, fva1, fva2

Hak cipta ini dilindungi Undang-undang. Dilarang mengutip sebagian atau seluruh karya tulis ini tanpa mencantumkan dan menyebutkan sumber. a. Penulisan hanya untuk kepentingan pendidikan, penelitian, penulisan karya ilmiah, penyusunan laporan, penulisan kritik dan tinjauan suatu masalah. b. Penulisan tidak merugikan kepentingan yang wajar IBIKKG. 2. Dilarang mengemukakan dan memperbanyak sebagian atau seluruh karya tulis ini dalam bentuk apapun tanpa izin IBIKKG.

Institut Bisnis dan Informatika Kwik Kian Gie



Lampiran 5 : Data Variabel Penelitian

No	Kode Bank	Nama Bank	Stock Price			
			2012	2013	2014	2015
1	AGRO	PT. BANK RAKYAT INDONESIA AGRONIAGA (d/h BANK AGRONIAGA) TBK	145.15	113.25	101.88	92.83
2	BABP	PT. BANK MNC INTERNATIONAL /BANK ICB BUMIPUTERA (d/h BANK BUMIPUTERA INDONESIA) TBK	141.73	124.11	85.06	66.32
3	BACA	PT. BANK CAPITAL INDONESIA TBK	114.68	84.19	124.31	166.84
4	BBCA	PT. BANK CENTRAL ASIA TBK	10062.50	10162.11	13798.83	13263.49
5	BBKP	PT. BANK BUKOPIN TBK	742.03	618.13	763.59	600.95
6	BBNI	PT. BANK NEGARA INDONESIA (PERSERO) TBK	4287.89	4448.98	6564.45	5116.90
7	BBRI	PT. BANK RAKYAT INDONESIA (PERSERO) TBK	8264.84	8766.80	12283.98	11331.75
8	BBTN	PT. BANK TABUNGAN NEGARA (PERSERO) TBK	1602.19	1053.83	1101.88	1518.57
9	BDMN	PT. BANK DANAMON TBK	6025.78	4236.09	4712.11	3680.08
10	BKSW	PT. BANK QNB INDONESIA (d/h BANK QNB KESAWAN) TBK	449.01	366.58	396.09	327.13
11	BMRI	PT. BANK MANDIRI (PERSERO) TBK	9132.03	8929.30	11539.06	9691.27
12	BNBA	PT. BANK BUMI ARTA TBK	176.77	164.11	159.47	187.02
13	BNGA	PT. BANK CIMB NIAGA (d/h BANK NIAGA) TBK	1278.59	938.13	811.09	595.40
14	BNLI	PT. BANK PERMATA TBK	1345.70	1161.23	1430.74	622.65
15	BSIM	PT. BANK SINARMAS TBK	14.58	248.20	374.25	452.69
16	BSWD	PT. BANK OF INDIA INDONESIA (d/h BANK SWADESI) TBK	1554.84	1591.80	2639.69	3265.71
17	BTPN	PT. BANK TABUNGAN PENSIUNAN NASIONAL TBK	5014.84	4437.58	4117.19	2408.73
18	BVIC	PT. BANK VICTORIA INTERNATIONAL TBK	123.25	123.05	120.02	105.24
19	INPC	PT. BANK ARTHA GRAHA INTERNASIONAL TBK (d/h BANK INTERPACIFIC)	110.41	90.59	78.45	69.68
20	MAYA	PT. BANK MAYAPADA INTERNASIONAL TBK	3450.39	2050.16	2076.48	2916.03
21	MCOR	PT. BANK WINDU KENTJANA INTERNATIONAL (d/h BANK MULTICOR) TBK	68.45	47.38	84.97	172.32
22	MEGA	PT. BANK MEGA TBK	3450.39	2050.16	2076.48	2916.03

1. Ditaring mengutip sebagian atau seluruh karya tulis ini tanpa mencantumkan dan menyebutkan sumber:
 - a. Pengutipan hanya untuk kepentingan pendidikan, penelitian, penulisan karya ilmiah, penyusunan laporan, penulisan kritik dan tinjauan suatu masalah.
 - b. Pengutipan tidak merugikan kepentingan yang wajar IBIKKG.
2. Dilarang mengemukakan dan memperbanyak sebagian atau seluruh karya tulis ini dalam bentuk apapun tanpa izin IBIKKG.



No	Kode Bank	Nama Bank	Stock Price			
			2012	2013	2014	2015
23	NISP	PT. BANK OCBC NISP (d/h BANK NISP) TBK	1483.69	1250.78	1372.27	1263.89
24	PNBN	PT. BANK PAN INDONESIA TBK	716.72	733.59	1107.27	665.63
25	BNII	PT. BANK INTERNATIONAL INDONESIA TBK	406.07	307.94	202.31	168.03
26	ADMF	PT. ADIRA DINAMIKA MULTI FINANCE TBK	9862.50	8882.81	6774.61	3125.00
27	BBLD	PT. BUANA FINANCE TBK	685.31	886.80	909.69	1229.37
28	CFIN	PT. CLIPAN FINANCE INDONESIA TBK	446.02	416.70	418.27	257.87
29	HDFA	PT. RADANA BHASKARA FINANCE (d/h HD FINANCE) TBK	234.23	213.02	194.30	139.70
30	MFIN	PT. MANDALA MULTIFINANCE TBK	615.63	697.58	954.45	847.06
31	VRNA	PT. VERENA MULTI FINANCE (d/h VERENA OTO FINANCE) TBK	114.25	96.72	103.70	155.40
32	SMMA	PT. SINAR MAS MULTIARTHA TBK	4551.17	3383.05	5078.57	5078.57
33	GSMF	PT. EQUITY DEVELOPMENT INVESTMENT TBK	178.27	95.98	106.49	106.49
34	TIFA	PT. TIFA FINANCE TBK	272.73	366.66	215.31	142.21
35	AMAG	PT. ASURANSI MULTI ARTHA GUNA TBK	276.09	217.14	235.69	342.20
36	ASBI	PT. ASURANSI BINTANG TBK	490.23	488.91	685.94	435.30
37	ASDM	PT. ASURANSI DAYIN MITRA TBK	763.59	669.84	1040.39	1180.00
38	ASJT	PT. ASURANSI JASA TANIA TBK	460.00	400.00	298.98	179.10
39	ASRM	PT. ASURANSI RAMAYANA TBK	947.81	984.77	1183.98	2503.97
40	LPGI	PT. LIPPO GENERAL INSURANCE TBK	2533.28	3075.55	4754.06	4606.00
41	MREI	PT. MASKAPAI REASURANSI INDONESIA TBK	1649.53	2532.03	3469.53	7151.00
42	KREN	PT. KRESNA GRAHA INVESTAMA (d/h KRESNA GRAHA SECURINDO) TBK	284.77	379.86	502.23	2111.29
43	OCAP	PT. ONIX CAPITAL (d/h JJ NAB CAPITAL) TBK	325.00	450.00	515.23	430.30
44	RELI	PT. RELIANCE SECURITIES TBK	427.46	418.61	563.73	406.03
45	TRIM	PT. TRIMEGAH SECURITIES TBK	100.27	66.88	64.36	56.51

1. Ditaring mengutip sebagian atau seluruh karya tulis ini tanpa mencantumkan dan menyebutkan sumber:

- Pengutipan hanya untuk kepentingan pendidikan, penelitian, penulisan karya ilmiah, penyusunan laporan, penulisan kritik dan tinjauan suatu masalah.
 - Pengutipan tidak merugikan kepentingan yang wajar IBIKKG.
2. Dilarang mengemukakan dan memperbanyak sebagian atau seluruh karya tulis ini dalam bentuk apapun tanpa izin IBIKKG.



No	Kode Bank	Nama Bank	Standar Deviasi Stock Return			
			2012	2013	2014	2015
1	AGRO	PT. BANK RAKYAT INDONESIA AGRONIAGA (d/h BANK AGRONIAGA) TBK	0.103	0.019	0.0213	0.027
2	BABP	PT. BANK MNC INTERNATIONAL /BANK ICB BUMIPUTERA (d/h BANK BUMIPUTERA INDONESIA) TBK	0.179	0.076	0.0582	0.055
3	BACA	PT. BANK CAPITAL INDONESIA TBK	0.05	0.042	0.4317	0.269
4	BBCA	PT. BANK CENTRAL ASIA TBK	0.117	0.047	0.0329	0.032
5	BBKP	PT. BANK BUKOPIN TBK	0.166	0.097	0.0756	0.082
6	BBNI	PT. BANK NEGARA INDONESIA (PERSERO) TBK	0.109	0.058	0.078	0.035
7	BBRI	PT. BANK RAKYAT INDONESIA (PERSERO) TBK	0.104	0.047	0.0889	0.066
8	BBTN	PT. BANK TABUNGAN NEGARA (PERSERO) TBK	0.073	0.072	0.156	0.144
9	BDMN	PT. BANK DANAMON TBK	0.063	0.038	0.0695	0.079
10	BKSW	PT. BANK QNB INDONESIA (d/h BANK QNB KESAWAN) TBK	0.017	0.050	0.099	0.125
11	BMRI	PT. BANK MANDIRI (PERSERO) TBK	0.121	0.040	0.0502	0.028
12	BNBA	PT. BANK BUMI ARTA TBK	0.046	0.069	0.0912	0.049
13	BNGA	PT. BANK CIMB NIAGA (d/h BANK NIAGA) TBK	0.11	0.049	0.0638	0.02
14	BNLI	PT. BANK PERMATA TBK	0.084	0.049	0.0392	0.064
15	BSIM	PT. BANK SINARMAS TBK	0.066	0.061	0.0929	0.108
16	BSWD	PT. BANK OF INDIA INDONESIA (d/h BANK SWADESI) TBK	0.53	0.279	0.4551	0.379
17	BTPN	PT. BANK TABUNGAN PENSUNAN NASIONAL TBK	0.118	0.049	0.0465	0.065
18	BVIC	PT. BANK VICTORIA INTERNATIONAL TBK	0.048	0.036	0.0299	0.034
19	INPC	PT. BANK ARTHA GRAHA INTERNASIONAL TBK (d/h BANK INTERPACIFIC)	0.039	0.014	0.0226	0.083
20	MAYA	PT. BANK MAYAPADA INTERNASIONAL TBK	0.055	0.043	0.0971	0.154
21	MCOR	PT. BANK WINDU KENTJANA INTERNATIONAL (d/h BANK MULTICOR) TBK	0.106	0.044	0.1215	0.22
22	MEGA	PT. BANK MEGA TBK	0.052	0.041	0.0971	0.154
23	NISP	PT. BANK OCBC NISP (d/h BANK NISP) TBK	0.066	0.069	0.0429	0.047
24	PBNB	PT. BANK PAN INDONESIA TBK	0.119	0.091	0.1788	0.068
25	BNII	PT. BANK INTERNATIONAL INDONESIA TBK	0.036	0.024	0.0196	0.043

1. Dilarang mengutip sebagian atau seluruh karya tulis ini tanpa mencantumkan dan menyebutkan sumber.

a. Pengutipan hanya untuk kepentingan pendidikan, penelitian, penulisan karya ilmiah, penyusunan laporan, penulisan kritik dan tinjauan suatu masalah.

b. Pengutipan tidak merugikan kepentingan yang wajar IBIKKG.

2. Dilarang mengemukakan dan memperbanyak sebagian atau seluruh karya tulis ini dalam bentuk apapun tanpa izin IBIKKG.



No	Kode Bank	Nama Bank	Standar Deviasi Stock Return			
			2012	2013	2014	2015
26	ADMF	PT. ADIRA DINAMIKA MULTI FINANCE TBK	0.026	0.065	0.0732	0.018
27	BBLD	PT. BUANA FINANCE TBK	0.104	0.144	0.3054	0.22
28	CFIN	PT. CLIPAN FINANCE INDONESIA TBK	0.046	0.028	0.0453	0.022
29	HDFA	PT. RADANA BHASKARA FINANCE (d/h HD FINANCE) TBK	0.103	0.019	0.0041	0.077
30	MFIN	PT. MANDALA MULTIFINANCE TBK	0.057	0.034	0.0454	0.041
31	VRNA	PT. VERENA MULTI FINANCE (d/h VERENA OTO FINANCE) TBK	0.05	0.045	0.2214	0.379
32	SMMA	PT. SINAR MAS MULTIARTHA TBK	0	0.015	0.0581	0.062
33	GSMF	PT. EQUITY DEVELOPMENT INVESTMENT TBK	0.153	0.058	0.1379	0.077
34	TIFA	PT. TIFA FINANCE TBK	0.166	0.323	0.1708	0.024
35	AMAG	PT. ASURANSI MULTI ARTHA GUNA TBK	0.171	0.042	0.0851	0.114
36	ASBI	PT. ASURANSI BINTANG TBK	0.162	0.066	0.3117	0.229
37	ASDM	PT. ASURANSI DAYIN MITRA TBK	0.105	0.044	0.1752	0.091
38	ASJT	PT. ASURANSI JASA TANIA TBK	7E-17	0.000	0.0176	0.046
39	ASRM	PT. ASURANSI RAMAYANA TBK	0.144	0.041	0.0959	0.469
40	EPGI	PT. LIPPO GENERAL INSURANCE TBK	0.47	0.237	0.096	0.066
41	MREI	PT. MASKAPAI REASURANSI INDONESIA TBK	0.18	0.084	0.1724	0.343
42	KREN	PT. KRESNA GRAHA INVESTAMA (d/h KRESNA GRAHA SECURINDO) TBK	0.061	0.105	0.0328	0.207
43	OCAP	PT. ONIX CAPITAL (d/h JJ NAB CAPITAL) TBK	0	0.000	0.1388	0.104
44	RELI	PT. RELIANCE SECURITIES TBK	0.013	0.058	0.0691	0.056
45	TRIM	PT. TRIMEGAH SECURITIES TBK	0.134	0.089	0.1622	0.223

1. Ditaring mengutip sebagian atau seluruh karya tulis ini tanpa mencantumkan dan menyebutkan sumber:

- Pengutipan hanya untuk kepentingan pendidikan, penelitian, penulisan karya ilmiah, penyusunan laporan, penulisan kritik dan tinjauan suatu masalah.
 - Pengutipan tidak merugikan kepentingan yang wajar IBIKKG.
2. Dilarang mengemukakan dan memperbanyak sebagian atau seluruh karya tulis ini dalam bentuk apapun tanpa izin IBIKKG.



No	Kode Bank	Nama Bank	Fair Value Assets Level 1			
			2012	2013	2014	2015
1	AGRO	PT. BANK RAKYAT INDONESIA AGRONIAGA (d/h BANK AGRONIAGA) TBK	0.042	0.122	0.101	0.082
2	BABP	PT. BANK MNC INTERNATIONAL /BANK ICB BUMIPUTERA (d/h BANK BUMIPUTERA INDONESIA) TBK	0.047	0.994	0.992	0.088
3	BACA	PT. BANK CAPITAL INDONESIA TBK	0.971	0.975	0.207	0.202
4	BBCA	PT. BANK CENTRAL ASIA TBK	0.063	0.063	0.106	0
5	BBKP	PT. BANK BUKOPIN TBK	0.011	0.011	0.003	0.065
6	BBNI	PT. BANK NEGARA INDONESIA (PERSERO) TBK	0.118	0.047	0.039	0.045
7	BBRI	PT. BANK RAKYAT INDONESIA (PERSERO) TBK	0.026	0.026	0.111	0.143
8	BBTN	PT. BANK TABUNGAN NEGARA (PERSERO) TBK	0.052	0.060	0.014	0.02
9	BDMN	PT. BANK DANAMON TBK	0.056	0.056	0.954	0.047
10	BKSW	PT. BANK QNB INDONESIA (d/h BANK QNB KESAWAN) TBK	0.000	0.005	0.011	0.012
11	BMRI	PT. BANK MANDIRI (PERSERO) TBK	0.038	0.029	0.045	0.041
12	BNBA	PT. BANK BUMI ARTA TBK	0.951	0.959	0.966	0.055
13	BNGA	PT. BANK CIMB NIAGA (d/h BANK NIAGA) TBK	0.041	0.049	0.032	0.045
14	BNLI	PT. BANK PERMATA TBK	0.027	0.043	0.068	0.046
15	BSIM	PT. BANK SINARMAS TBK	0.899	0.890	0.864	0.177
16	BSWD	PT. BANK OF INDIA INDONESIA (d/h BANK SWADESI) TBK	0.982	0.984	0.145	0.261
17	BTPN	PT. BANK TABUNGAN PENSUNAN NASIONAL TBK	0.005	0.007	0.017	0
18	BVIC	PT. BANK VICTORIA INTERNATIONAL TBK	0.982	0.986	0.819	0.797
19	INPC	PT. BANK ARTHA GRAHA INTERNASIONAL TBK (d/h BANK INTERPACIFIC)	0.956	0.956	0.086	0.088
20	MAYA	PT. BANK MAYAPADA INTERNASIONAL TBK	0.931	0.950	0.053	0.057
21	MCOR	PT. BANK WINDU KENTJANA INTERNATIONAL (d/h BANK MULTICOR) TBK	0.977	0.980	0.066	0.058
22	MEGA	PT. BANK MEGA TBK	0.848	0.959	0.207	0.155
23	NISP	PT. BANK OCBC NISP (d/h BANK NISP) TBK	0.084	0.153	0.155	0.084
24	PNBN	PT. BANK PAN INDONESIA TBK	0.983	0.978	0.020	0.118
25	BNII	PT. BANK INTERNATIONAL INDONESIA TBK	0.055	0.040	0.029	0.03

1. Ditaring mengutip sebagian atau seluruh karya tulis ini tanpa mencantumkan dan menyebutkan sumber.

a. Pengutipan hanya untuk kepentingan pendidikan, penelitian, penulisan karya ilmiah, penyusunan laporan, penulisan kritik dan tinjauan suatu masalah.

b. Pengutipan tidak merugikan kepentingan yang wajar IBIKKG.

2. Dilarang mengemukakan dan memperbanyak sebagian atau seluruh karya tulis ini dalam bentuk apapun tanpa izin IBIKKG.



No	Kode Bank	Nama Bank	Fair Value Assets Level 1			
			2012	2013	2014	2015
26	ADMF	PT. ADIRA DINAMIKA MULTI FINANCE TBK	0.967	0.975	0.004	0.006
27	BBLD	PT. BUANA FINANCE TBK	0.977	0.959	0.000	1E-04
28	CFIN	PT. CLIPAN FINANCE INDONESIA TBK	0.986	0.986	0.986	0
29	HDFA	PT. RADANA BHASKARA FINANCE (d/h HD FINANCE) TBK	0.608	0.626	0.042	0.014
30	MFIN	PT. MANDALA MULTIFINANCE TBK	0.950	0.952	0.954	0
31	VRNA	PT. VERENA MULTI FINANCE (d/h VERENA OTO FINANCE) TBK	0.956	0.961	0.972	0
32	SMMA	PT. SINAR MAS MULTIARTHA TBK	0.208	0.304	0.283	0.349
33	GSMF	PT. EQUITY DEVELOPMENT INVESTMENT TBK	0.386	0.252	0.279	0.264
34	TIFA	PT. TIFA FINANCE TBK	0.879	0.040	0.081	7E-04
35	AMAG	PT. ASURANSI MULTI ARTHA GUNA TBK	0.179	0.169	0.280	0.32
36	ASBI	PT. ASURANSI BINTANG TBK	0.280	0.308	0.327	0.102
37	ASDM	PT. ASURANSI DAYIN MITRA TBK	0.050	0.019	0.016	0.013
38	ASJT	PT. ASURANSI JASA TANIA TBK	0.050	0.000	0.000	1E-04
39	ASRM	PT. ASURANSI RAMAYANA TBK	0.323	0.331	0.303	0.004
40	LPGI	PT. LIPPO GENERAL INSURANCE TBK	0.591	0.827	0.796	0.755
41	MREI	PT. MASKAPAI REASURANSI INDONESIA TBK	0.842	0.793	0.180	0.167
42	KREN	PT. KRESNA GRAHA INVESTAMA (d/h KRESNA GRAHA SECURINDO) TBK	0.262	0.267	0.494	0.453
43	OCAP	PT. ONIX CAPITAL (d/h JJ NAB CAPITAL) TBK	0.981	0.912	0.792	0
44	RELI	PT. RELIANCE SECURITIES TBK	0.962	0.946	0.005	0.017
45	TRIM	PT. TRIMEGAH SECURITIES TBK	0.135	0.263	0.103	0.15

1. Ditaring mengutip sebagian atau seluruh karya tulis ini tanpa mencantumkan dan menyebutkan sumber:

- Pengutipan hanya untuk kepentingan pendidikan, penelitian, penulisan karya ilmiah, penyusunan laporan, penulisan kritik dan tinjauan suatu masalah.
 - Pengutipan tidak merugikan kepentingan yang wajar IBIKKG.
2. Dilarang mengemukakan dan memperbanyak sebagian atau seluruh karya tulis ini dalam bentuk apapun tanpa izin IBIKKG.



No	Kode Bank	Nama Bank	Fair Value Assets Level 2			
			2012	2013	2014	2015
1	AGRO	PT. BANK RAKYAT INDONESIA AGRONIAGA (d/h BANK AGRONIAGA) TBK	0.000	0.000	0.701	0.676
2	BABP	PT. BANK MNC INTERNATIONAL /BANK ICB BUMIPUTERA (d/h BANK BUMIPUTERA INDONESIA) TBK	0.000	0.000	0.000	0.003
3	BACA	PT. BANK CAPITAL INDONESIA TBK	0.000	0.000	0.000	0
4	BBCA	PT. BANK CENTRAL ASIA TBK	0.003	0.004	0.007	0.069
5	BBKP	PT. BANK BUKOPIN TBK	0.003	0.047	0.036	0.682
6	BBNI	PT. BANK NEGARA INDONESIA (PERSERO) TBK	0.005	0.066	0.067	0.071
7	BBRI	PT. BANK RAKYAT INDONESIA (PERSERO) TBK	0.001	0.001	0.591	0.58
8	BBTN	PT. BANK TABUNGAN NEGARA (PERSERO) TBK	0.002	0.000	0.792	0.805
9	BDMN	PT. BANK DANAMON TBK	0.015	0.020	0.002	0.687
10	BKSW	PT. BANK QNB INDONESIA (d/h BANK QNB KESAWAN) TBK	0.001	0.000	0.723	0.792
11	BMRI	PT. BANK MANDIRI (PERSERO) TBK	0.078	0.084	0.084	0.348
12	BNBA	PT. BANK BUMI ARTA TBK	0.000	0.000	0.000	0.761
13	BNGA	PT. BANK CIMB NIAGA (d/h BANK NIAGA) TBK	0.021	0.031	0.045	0.039
14	BNLI	PT. BANK PERMATA TBK	0.000	0.003	0.001	0.002
15	BSIM	PT. BANK SINARMAS TBK	0.000	0.000	0.000	0.632
16	BSWD	PT. BANK OF INDIA INDONESIA (d/h BANK SWADESI) TBK	0.000	0.000	0.853	0.749
17	BTPN	PT. BANK TABUNGAN PENSUNAN NASIONAL TBK	0.000	0.000	0.000	0.018
18	BVIC	PT. BANK VICTORIA INTERNATIONAL TBK	0.000	0.000	0.140	0.091
19	INPC	PT. BANK ARTHA GRAHA INTERNASIONAL TBK (d/h BANK INTERPACIFIC)	0.000	0.000	0.000	0
20	MAYA	PT. BANK MAYAPADA INTERNASIONAL TBK	0.000	0.000	0.002	0.001
21	MCOR	PT. BANK WINDU KENTJANA INTERNATIONAL (d/h BANK MULTICOR) TBK	0.000	0.000	0.738	0.753
22	MEGA	PT. BANK MEGA TBK	0.094	0.000	0.502	0.487
23	NISP	PT. BANK OCBC NISP (d/h BANK NISP) TBK	0.019	0.022	0.023	0.02
24	PNBN	PT. BANK PAN INDONESIA TBK	0.000	0.000	0.000	0.047
25	BNII	PT. BANK INTERNATIONAL INDONESIA TBK	0.034	0.060	0.044	0.025

1. Ditaring mengutip sebagian atau seluruh karya tulis ini tanpa mencantumkan dan menyebutkan sumber:

- Pengutipan hanya untuk kepentingan pendidikan, penelitian, penulisan karya ilmiah, penyusunan laporan, penulisan kritik dan tinjauan suatu masalah.
 - Pengutipan tidak merugikan kepentingan yang wajar IBIKKG.
2. Dilarang mengemukakan dan memperbanyak sebagian atau seluruh karya tulis ini dalam bentuk apapun tanpa izin IBIKKG.



No	Kode Bank	Nama Bank	Fair Value Assets Level 2			
			2012	2013	2014	2015
26	ADMF	PT. ADIRA DINAMIKA MULTI FINANCE TBK	0.000	0.000	0.937	0.934
27	BBLD	PT. BUANA FINANCE TBK	0.006	0.006	0.890	0.876
28	CFIN	PT. CLIPAN FINANCE INDONESIA TBK	0.000	0.000	0.000	0.02
29	HDFA	PT. RADANA BHASKARA FINANCE (d/h HD FINANCE) TBK	0.000	0.000	0.542	0.599
30	MFIN	PT. MANDALA MULTIFINANCE TBK	0.000	0.000	0.004	0.003
31	VRNA	PT. VERENA MULTI FINANCE (d/h VERENA OTO FINANCE) TBK	0.000	0.000	0.000	0.009
32	SMMA	PT. SINAR MAS MULTIARTHA TBK	0.218	0.116	0.405	0.387
33	GSMF	PT. EQUITY DEVELOPMENT INVESTMENT TBK	0.000	0.000	0.000	0
34	TIFA	PT. TIFA FINANCE TBK	0.000	0.000	0.022	0.032
35	AMAG	PT. ASURANSI MULTI ARTHA GUNA TBK	0.059	0.048	0.019	0.12
36	ASBI	PT. ASURANSI BINTANG TBK	0.000	0.000	0.000	0.082
37	ASDM	PT. ASURANSI DAYIN MITRA TBK	0.000	0.000	0.023	0.023
38	ASJT	PT. ASURANSI JASA TANIA TBK	0.000	0.000	0.000	0
39	ASRM	PT. ASURANSI RAMAYANA TBK	0.000	0.000	0.000	0
40	LPGI	PT. LIPPO GENERAL INSURANCE TBK	0.000	0.000	0.000	0.023
41	MREI	PT. MASKAPAI REASURANSI INDONESIA TBK	0.000	0.000	0.000	0
42	KREN	PT. KRESNA GRAHA INVESTAMA (d/h KRESNA GRAHA SECURINDO) TBK	0.000	0.006	0.006	0.006
43	OCAP	PT. ONIX CAPITAL (d/h JJ NAB CAPITAL) TBK	0.000	0.000	0.000	0
44	RELI	PT. RELIANCE SECURITIES TBK	0.000	0.000	0.000	0
45	TRIM	PT. TRIMEGAH SECURITIES TBK	0.024	0.000	0.022	0.004

1. Ditaring mengutip sebagian atau seluruh karya tulis ini tanpa mencantumkan dan menyebutkan sumber:

a. Pengutipan hanya untuk kepentingan pendidikan, penelitian, penulisan karya ilmiah, penyusunan laporan, penulisan kritik dan tinjauan suatu masalah.

b. Pengutipan tidak merugikan kepentingan yang wajar IBIKKG.

2. Dilarang mengemukakan dan memperbanyak sebagian atau seluruh karya tulis ini dalam bentuk apapun tanpa izin IBIKKG.



No	Kode Bank	Nama Bank	Fair Value Assets Level 3			
			2012	2013	2014	2015
1	AGRO	PT. BANK RAKYAT INDONESIA AGRONIAGA (d/h BANK AGRONIAGA) TBK	0.000	0.000	0.019	0.030
2	BABP	PT. BANK MNC INTERNATIONAL /BANK ICB BUMIPUTERA (d/h BANK BUMIPUTERA INDONESIA) TBK	0.004	0.000	0.000	0.585
3	BACA	PT. BANK CAPITAL INDONESIA TBK	0.000	0.000	0.000	0.000
4	BBCA	PT. BANK CENTRAL ASIA TBK	0.000	0.000	0.621	0.643
5	BBKP	PT. BANK BUKOPIN TBK	0.000	0.000	0.000	0.013
6	BBNI	PT. BANK NEGARA INDONESIA (PERSERO) TBK	0.000	0.000	0.000	0.000
7	BBRI	PT. BANK RAKYAT INDONESIA (PERSERO) TBK	0.000	0.000	0.014	0.018
8	BBTN	PT. BANK TABUNGAN NEGARA (PERSERO) TBK	0.000	0.000	0.003	0.004
9	BDMN	PT. BANK DANAMON TBK	0.000	0.000	0.000	0.013
10	BKSW	PT. BANK QNB INDONESIA (d/h BANK QNB KESAWAN) TBK	0.000	0.000	0.001	0.016
11	BMRI	PT. BANK MANDIRI (PERSERO) TBK	0.000	0.000	0.000	0.497
12	BNBA	PT. BANK BUMI ARTA TBK	0.000	0.000	0.000	0.000
13	BNGA	PT. BANK CIMB NIAGA (d/h BANK NIAGA) TBK	0.000	0.000	0.000	0.000
14	BNLI	PT. BANK PERMATA TBK	0.000	0.000	0.000	0.700
15	BSIM	PT. BANK SINARMAS TBK	0.000	0.000	0.000	0.020
16	BSWD	PT. BANK OF INDIA INDONESIA (d/h BANK SWADESI) TBK	0.000	0.000	0.000	0.000
17	BTPN	PT. BANK TABUNGAN PENSUNAN NASIONAL TBK	0.000	0.000	0.000	0.000
18	BVIC	PT. BANK VICTORIA INTERNATIONAL TBK	0.000	0.000	0.000	0.000
19	INPC	PT. BANK ARTHA GRAHA INTERNASIONAL TBK (d/h BANK INTERPACIFIC)	0.000	0.000	0.725	0.681
20	MAYA	PT. BANK MAYAPADA INTERNASIONAL TBK	0.000	0.000	0.720	0.724
21	MCOR	PT. BANK WINDU KENTJANA INTERNATIONAL (d/h BANK MULTICOR) TBK	0.000	0.000	0.046	0.043
22	MEGA	PT. BANK MEGA TBK	0.000	0.000	0.000	0.083
23	NISP	PT. BANK OCBC NISP (d/h BANK NISP) TBK	0.000	0.000	0.000	0.000
24	PNBN	PT. BANK PAN INDONESIA TBK	0.000	0.000	0.000	0.674
25	BNII	PT. BANK INTERNATIONAL INDONESIA TBK	0.000	0.000	0.762	0.752

1. Ditaring mengutip sebagian atau seluruh karya tulis ini tanpa mencantumkan dan menyebutkan sumber:

- a. Pengutipan hanya untuk kepentingan pendidikan, penelitian, penulisan karya ilmiah, penyusunan laporan, penulisan kritik dan tinjauan suatu masalah.
 - b. Pengutipan tidak merugikan kepentingan yang wajar IBIKKG.
2. Dilarang mengemukakan dan memperbanyak sebagian atau seluruh karya tulis ini dalam bentuk apapun tanpa izin IBIKKG.



No	Kode Bank	Nama Bank	Fair Value Assets Level 3			
			2012	2013	2014	2015
26	ADMF	PT. ADIRA DINAMIKA MULTI FINANCE TBK	0.000	0.000	0.000	0.000
27	BBLD	PT. BUANA FINANCE TBK	0.000	0.000	0.032	0.035
28	CFIN	PT. CLIPAN FINANCE INDONESIA TBK	0.000	0.000	0.000	0.961
29	HDFA	PT. RADANA BHASKARA FINANCE (d/h HD FINANCE) TBK	0.000	0.000	0.000	0.000
30	MFIN	PT. MANDALA MULTIFINANCE TBK	0.000	0.000	0.000	0.000
31	VRNA	PT. VERENA MULTI FINANCE (d/h VERENA OTO FINANCE) TBK	0.000	0.000	0.000	0.945
32	SMMA	PT. SINAR MAS MULTIARTHA TBK	0.019	0.021	0.001	0.000
33	GSMF	PT. EQUITY DEVELOPMENT INVESTMENT TBK	0.000	0.000	0.000	0.000
34	TIFA	PT. TIFA FINANCE TBK	0.000	0.000	0.001	0.001
35	AMAG	PT. ASURANSI MULTI ARTHA GUNA TBK	0.000	0.000	0.000	0.447
36	ASBI	PT. ASURANSI BINTANG TBK	0.001	0.001	0.006	0.000
37	ASDM	PT. ASURANSI DAYIN MITRA TBK	0.000	0.000	0.000	0.000
38	ASJT	PT. ASURANSI JASA TANIA TBK	0.000	0.000	0.000	0.000
39	ASRM	PT. ASURANSI RAMAYANA TBK	0.000	0.000	0.000	0.081
40	LPGI	PT. LIPPO GENERAL INSURANCE TBK	0.000	0.000	0.000	0.000
41	MREI	PT. MASKAPAI REASURANSI INDONESIA TBK	0.000	0.000	0.000	0.000
42	KREN	PT. KRESNA GRAHA INVESTAMA (d/h KRESNA GRAHA SECURINDO) TBK	0.019	0.002	0.002	0.071
43	OCAP	PT. ONIX CAPITAL (d/h JJ NAB CAPITAL) TBK	0.000	0.000	0.000	0.000
44	RELI	PT. RELIANCE SECURITIES TBK	0.000	0.000	0.020	0.010
45	TRIM	PT. TRIMEGAH SECURITIES TBK	0.001	0.000	0.000	0.000

1. Ditaring mengutip sebagian atau seluruh karya tulis ini tanpa mencantumkan dan menyebutkan sumber:

- a. Pengutipan hanya untuk kepentingan pendidikan, penelitian, penulisan karya ilmiah, penyusunan laporan, penulisan kritik dan tinjauan suatu masalah.
 - b. Pengutipan tidak merugikan kepentingan yang wajar IBIKKG.
2. Dilarang mengemukakan dan memperbanyak sebagian atau seluruh karya tulis ini dalam bentuk apapun tanpa izin IBIKKG.



No	Kode Bank	Nama Bank	Fair Value Liabilities Level 1			
			2012	2013	2014	2015
1	AGRO	PT. BANK RAKYAT INDONESIA AGRONIAGA (d/h BANK AGRONIAGA) TBK	0.984	0.988	0.987	0.990
2	BABP	PT. BANK MNC INTERNATIONAL /BANK ICB BUMIPUTERA (d/h BANK BUMIPUTERA INDONESIA) TBK	0.993	0.9927	0.976	0.000
3	BACA	PT. BANK CAPITAL INDONESIA TBK	0.996	0.9956	0.996	0.017
4	BBCA	PT. BANK CENTRAL ASIA TBK	0.000	0	0.000	0.000
5	BBKP	PT. BANK BUKOPIN TBK	0.993	0.9897	0.989	0.992
6	BBNI	PT. BANK NEGARA INDONESIA (PERSERO) TBK	0.982	0.952	0.986	0.985
7	BBRI	PT. BANK RAKYAT INDONESIA (PERSERO) TBK	0.979	0.9806	0.987	0.980
8	BBTN	PT. BANK TABUNGAN NEGARA (PERSERO) TBK	0.989	0.9912	0.988	0.991
9	BDMN	PT. BANK DANAMON TBK	0.962	0.964	0.960	0.965
10	BKSW	PT. BANK QNB INDONESIA (d/h BANK QNB KESAWAN) TBK	0.971	0.9746	0.977	0.976
11	BMRI	PT. BANK MANDIRI (PERSERO) TBK	0.166	0.0004	0.045	0.000
12	BNBA	PT. BANK BUMI ARTA TBK	0.985	0.9839	0.987	0.000
13	BNGA	PT. BANK CIMB NIAGA (d/h BANK NIAGA) TBK	0.987	0.9807	0.983	0.985
14	BNLI	PT. BANK PERMATA TBK	0.000	2E-05	0.000	0.000
15	BSIM	PT. BANK SINARMAS TBK	0.945	0.949	0.904	0.000
16	BSWD	PT. BANK OF INDIA INDONESIA (d/h BANK SWADESI) TBK	0.986	0.9883	0.000	0.000
17	BTPN	PT. BANK TABUNGAN PENSIUNAN NASIONAL TBK	0.983	0.9652	0.982	0.985
18	BVIC	PT. BANK VICTORIA INTERNATIONAL TBK	0.993	0.9359	0.994	0.990
19	INPC	PT. BANK ARTHA GRAHA INTERNASIONAL TBK (d/h BANK INTERPACIFIC)	0.976	0.9771	0.962	0.969
20	MAYA	PT. BANK MAYAPADA INTERNASIONAL TBK	0.990	0.9895	0.964	0.971
21	MCOR	PT. BANK WINDU KENTJANA INTERNATIONAL (d/h BANK MULTICOR) TBK	0.986	0.989	0.991	0.989
22	MEGA	PT. BANK MEGA TBK	0.992	0.9913	0.992	0.992
23	NISP	PT. BANK OCBC NISP (d/h BANK NISP) TBK	0.000	2E-05	0.007	0.000
24	PNBN	PT. BANK PAN INDONESIA TBK	0.996	0.9965	0.988	0.041
25	BNII	PT. BANK INTERNATIONAL INDONESIA TBK	0.968	0.9718	0.846	0.859

1. Ditaring mengutip sebagian atau seluruh karya tulis ini tanpa mencantumkan dan menyebutkan sumber:

- a. Pengutipan hanya untuk kepentingan pendidikan, penelitian, penulisan karya ilmiah, penyusunan laporan, penulisan kritik dan tinjauan suatu masalah.
 - b. Pengutipan tidak merugikan kepentingan yang wajar IBIKKG.
2. Dilarang mengemukakan dan memperbanyak sebagian atau seluruh karya tulis ini dalam bentuk apapun tanpa izin IBIKKG.



No	Kode Bank	Nama Bank	Fair Value Liabilities Level 1			
			2012	2013	2014	2015
26	ADMF	PT. ADIRA DINAMIKA MULTI FINANCE TBK	0.928	0.9314	0.427	0.425
27	BBLD	PT. BUANA FINANCE TBK	0.900	0.8997	0.000	0.000
28	CFIN	PT. CLIPAN FINANCE INDONESIA TBK	0.978	0	0.000	0.229
29	HDFA	PT. RADANA BHASKARA FINANCE (d/h HD FINANCE) TBK	0.993	0.9942	0.000	0.000
30	MFIN	PT. MANDALA MULTIFINANCE TBK	0.990	0.9975	0.986	0.000
31	VRNA	PT. VERENA MULTI FINANCE (d/h VERENA OTO FINANCE) TBK	0.984	0.9842	0.980	0.192
32	SMMA	PT. SINAR MAS MULTIARTHA TBK	0.564	0.5774	0.561	0.026
33	GSMF	PT. EQUITY DEVELOPMENT INVESTMENT TBK	0.160	0.1914	0.219	0.195
34	TIFA	PT. TIFA FINANCE TBK	0.977	0.9778	0.000	0.000
35	AMAG	PT. ASURANSI MULTI ARTHA GUNA TBK	0.150	0.0893	0.086	0.000
36	ASBI	PT. ASURANSI BINTANG TBK	0.106	0.0667	0.113	0.000
37	ASDM	PT. ASURANSI DAYIN MITRA TBK	0.248	0.1466	0.139	0.106
38	ASJT	PT. ASURANSI JASA TANIA TBK	0.000	0	0.000	0.000
39	ASRM	PT. ASURANSI RAMAYANA TBK	0.092	0.0699	0.056	0.000
40	LPGI	PT. LIPPO GENERAL INSURANCE TBK	0.119	0.1272	0.114	0.151
41	MREI	PT. MASKAPAI REASURANSI INDONESIA TBK	0.128	0.1339	0.121	0.104
42	KREN	PT. KRESNA GRAHA INVESTAMA (d/h KRESNA GRAHA SECURINDO) TBK	0.953	0	0.000	0.800
43	OCAP	PT. ONIX CAPITAL (d/h JJ NAB CAPITAL) TBK	0.983	0.9825	0.000	0.000
44	RELI	PT. RELIANCE SECURITIES TBK	0.996	0.9959	0.952	0.992
45	TRIM	PT. TRIMEGAH SECURITIES TBK	0.833	0.7528	0.877	0.948

1. Ditaring mengutip sebagian atau seluruh karya tulis ini tanpa mencantumkan dan menyebutkan sumber:

a. Pengutipan hanya untuk kepentingan pendidikan, penelitian, penulisan karya ilmiah, penyusunan laporan, penulisan kritik dan tinjauan suatu masalah.

b. Pengutipan tidak merugikan kepentingan yang wajar IBIKKG.

2. Dilarang mengemukakan dan memperbanyak sebagian atau seluruh karya tulis ini dalam bentuk apapun tanpa izin IBIKKG.



No	Kode Bank	Nama Bank	Fair Value Liabilities Level 2			
			2012	2013	2014	2015
1	AGRO	PT. BANK RAKYAT INDONESIA AGRONIAGA (d/h BANK AGRONIAGA) TBK	0.000	0.000	0.000	0.000
2	BABP	PT. BANK MNC INTERNATIONAL /BANK ICB BUMIPUTERA (d/h BANK BUMIPUTERA INDONESIA) TBK	0.000	0.000	0.000	0.000
3	BACA	PT. BANK CAPITAL INDONESIA TBK	0.000	0.000	0.000	0.000
4	BBCA	PT. BANK CENTRAL ASIA TBK	0.000	0.000	0.000	0.000
5	BBKP	PT. BANK BUKOPIN TBK	0.000	0.000	0.000	0.000
6	BBNI	PT. BANK NEGARA INDONESIA (PERSERO) TBK	0.002	0.003	0.002	0.003
7	BBRI	PT. BANK RAKYAT INDONESIA (PERSERO) TBK	0.000	0.000	0.000	0.000
8	BBTN	PT. BANK TABUNGAN NEGARA (PERSERO) TBK	0.000	0.000	0.000	0.000
9	BDMN	PT. BANK DANAMON TBK	0.001	0.003	0.001	0.001
10	BKSW	PT. BANK QNB INDONESIA (d/h BANK QNB KESAWAN) TBK	0.001	0.015	0.000	0.000
11	BMRI	PT. BANK MANDIRI (PERSERO) TBK	0.000	0.000	0.000	0.057
12	BNBA	PT. BANK BUMI ARTA TBK	0.000	0.000	0.000	0.000
13	BNGA	PT. BANK CIMB NIAGA (d/h BANK NIAGA) TBK	0.001	0.005	0.003	0.004
14	BNLI	PT. BANK PERMATA TBK	0.000	0.002	0.001	0.940
15	BSIM	PT. BANK SINARMAS TBK	0.000	0.000	0.000	0.000
16	BSWD	PT. BANK OF INDIA INDONESIA (d/h BANK SWADESI) TBK	0.000	0.000	0.988	0.992
17	BTPN	PT. BANK TABUNGAN PENSUNAN NASIONAL TBK	0.000	0.000	0.000	0.000
18	BVIC	PT. BANK VICTORIA INTERNATIONAL TBK	0.000	0.000	0.000	0.000
19	INPC	PT. BANK ARTHA GRAHA INTERNASIONAL TBK (d/h BANK INTERPACIFIC)	0.000	0.000	0.000	0.000
20	MAYA	PT. BANK MAYAPADA INTERNASIONAL TBK	0.000	0.000	0.033	0.025
21	MCOR	PT. BANK WINDU KENTJANA INTERNATIONAL (d/h BANK MULTICOR) TBK	0.000	0.000	0.000	0.000
22	MEGA	PT. BANK MEGA TBK	0.000	0.000	0.000	0.000
23	NISP	PT. BANK OCBC NISP (d/h BANK NISP) TBK	0.001	0.018	0.000	0.009
24	PNBN	PT. BANK PAN INDONESIA TBK	0.000	0.000	0.000	0.000
25	BNII	PT. BANK INTERNATIONAL INDONESIA TBK	0.001	0.006	0.132	0.117

1. Ditaring mengutip sebagian atau seluruh karya tulis ini tanpa mencantumkan dan menyebutkan sumber:

- a. Pengutipan hanya untuk kepentingan pendidikan, penelitian, penulisan karya ilmiah, penyusunan laporan, penulisan kritik dan tinjauan suatu masalah.
 - b. Pengutipan tidak merugikan kepentingan yang wajar IBIKKG.
2. Dilarang mengemukakan dan memperbanyak sebagian atau seluruh karya tulis ini dalam bentuk apapun tanpa izin IBIKKG.



No	Kode Bank	Nama Bank	Fair Value Liabilities Level 2			
			2012	2013	2014	2015
26	ADMF	PT. ADIRA DINAMIKA MULTI FINANCE TBK	0.000	0.000	0.473	0.487
27	BBLD	PT. BUANA FINANCE TBK	0.000	0.000	0.889	0.852
28	CFIN	PT. CLIPAN FINANCE INDONESIA TBK	0.000	0.000	0.000	0.857
29	HDFA	PT. RADANA BHASKARA FINANCE (d/h HD FINANCE) TBK	0.000	0.000	0.993	0.992
30	MFIN	PT. MANDALA MULTIFINANCE TBK	0.000	0.000	0.001	0.917
31	VRNA	PT. VERENA MULTI FINANCE (d/h VERENA OTO FINANCE) TBK	0.000	0.000	0.000	0.000
32	SMMA	PT. SINAR MAS MULTIARTHA TBK	0.000	0.000	0.000	0.054
33	GSMF	PT. EQUITY DEVELOPMENT INVESTMENT TBK	0.000	0.000	0.000	0.000
34	TIFA	PT. TIFA FINANCE TBK	0.000	0.000	0.958	0.960
35	AMAG	PT. ASURANSI MULTI ARTHA GUNA TBK	0.000	0.000	0.000	0.000
36	ASBI	PT. ASURANSI BINTANG TBK	0.000	0.000	0.000	0.000
37	ASDM	PT. ASURANSI DAYIN MITRA TBK	0.000	0.000	0.000	0.000
38	ASJT	PT. ASURANSI JASA TANIA TBK	0.000	0.000	0.000	0.000
39	ASRM	PT. ASURANSI RAMAYANA TBK	0.000	0.000	0.011	0.009
40	LPGI	PT. LIPPO GENERAL INSURANCE TBK	0.000	0.000	0.000	0.000
41	MREI	PT. MASKAPAI REASURANSI INDONESIA TBK	0.000	0.000	0.000	0.000
42	KREN	PT. KRESNA GRAHA INVESTAMA (d/h KRESNA GRAHA SECURINDO) TBK	0.000	0.000	0.000	0.000
43	OCAP	PT. ONIX CAPITAL (d/h JJ NAB CAPITAL) TBK	0.000	0.000	0.756	0.798
44	RELI	PT. RELIANCE SECURITIES TBK	0.000	0.000	0.000	0.000
45	TRIM	PT. TRIMEGAH SECURITIES TBK	0.000	0.000	0.000	0.000

1. Ditaring mengutip sebagian atau seluruh karya tulis ini tanpa mencantumkan dan menyebutkan sumber:

a. Pengutipan hanya untuk kepentingan pendidikan, penelitian, penulisan karya ilmiah, penyusunan laporan, penulisan kritik dan tinjauan suatu masalah.

b. Pengutipan tidak merugikan kepentingan yang wajar IBIKKG.

2. Dilarang mengemukakan dan memperbanyak sebagian atau seluruh karya tulis ini dalam bentuk apapun tanpa izin IBIKKG.



No	Kode Bank	Nama Bank	Fair Value Liabilities Level 3			
			2012	2013	2014	2015
1	AGRO	PT. BANK RAKYAT INDONESIA AGRONIAGA (d/h BANK AGRONIAGA) TBK	0.000	0.000	0.000	0.000
2	BABP	PT. BANK MNC INTERNATIONAL /BANK ICB BUMIPUTERA (d/h BANK BUMIPUTERA INDONESIA) TBK	0.000	0.000	0.000	0.988
3	BACA	PT. BANK CAPITAL INDONESIA TBK	0.000	0.000	0.000	0.000
4	BBCA	PT. BANK CENTRAL ASIA TBK	0.000	0.000	0.006	0.003
5	BBKP	PT. BANK BUKOPIN TBK	0.000	0.000	0.000	0.000
6	BBNI	PT. BANK NEGARA INDONESIA (PERSERO) TBK	0.000	0.000	0.000	0.000
7	BBRI	PT. BANK RAKYAT INDONESIA (PERSERO) TBK	0.000	0.000	0.000	0.000
8	BBTN	PT. BANK TABUNGAN NEGARA (PERSERO) TBK	0.000	0.000	0.000	0.000
9	BDMN	PT. BANK DANAMON TBK	0.000	0.000	0.000	0.000
10	BKSW	PT. BANK QNB INDONESIA (d/h BANK QNB KESAWAN) TBK	0.000	0.000	0.000	0.000
11	BMRI	PT. BANK MANDIRI (PERSERO) TBK	0.000	0.000	0.000	0.000
12	BNBA	PT. BANK BUMI ARTA TBK	0.000	0.000	0.000	0.000
13	BNGA	PT. BANK CIMB NIAGA (d/h BANK NIAGA) TBK	0.000	0.000	0.000	0.000
14	BNLI	PT. BANK PERMATA TBK	0.000	0.000	0.000	0.000
15	BSIM	PT. BANK SINARMAS TBK	0.000	0.000	0.000	0.000
16	BSWD	PT. BANK OF INDIA INDONESIA (d/h BANK SWADESI) TBK	0.000	0.000	0.000	0.000
17	BTPN	PT. BANK TABUNGAN PENSUNAN NASIONAL TBK	0.000	0.000	0.000	0.000
18	BVIC	PT. BANK VICTORIA INTERNATIONAL TBK	0.000	0.000	0.000	0.000
19	INPC	PT. BANK ARTHA GRAHA INTERNASIONAL TBK (d/h BANK INTERPACIFIC)	0.000	0.000	0.025	0.018
20	MAYA	PT. BANK MAYAPADA INTERNASIONAL TBK	0.000	0.000	0.000	0.000
21	MCOR	PT. BANK WINDU KENTJANA INTERNATIONAL (d/h BANK MULTICOR) TBK	0.000	0.000	0.000	0.000
22	MEGA	PT. BANK MEGA TBK	0.000	0.000	0.000	0.000
23	NISP	PT. BANK OCBC NISP (d/h BANK NISP) TBK	0.000	0.000	0.007	0.000
24	PNBN	PT. BANK PAN INDONESIA TBK	0.000	0.000	0.000	0.070
25	BNII	PT. BANK INTERNATIONAL INDONESIA TBK	0.000	0.000	0.000	0.000

1. Ditaring mengutip sebagian atau seluruh karya tulis ini tanpa mencantumkan dan menyebutkan sumber:

- a. Pengutipan hanya untuk kepentingan pendidikan, penelitian, penulisan karya ilmiah, penyusunan laporan, penulisan kritik dan tinjauan suatu masalah.
 - b. Pengutipan tidak merugikan kepentingan yang wajar IBIKKG.
2. Dilarang mengemukakan dan memperbanyak sebagian atau seluruh karya tulis ini dalam bentuk apapun tanpa izin IBIKKG.



No	Kode Bank	Nama Bank	Fair Value Liabilities Level 3			
			2012	2013	2014	2015
26	ADMF	PT. ADIRA DINAMIKA MULTI FINANCE TBK	0.000	0.000	0.000	0.000
27	BBLD	PT. BUANA FINANCE TBK	0.000	0.000	0.000	0.000
28	CFIN	PT. CLIPAN FINANCE INDONESIA TBK	0.000	0.000	0.000	0.000
29	HDFA	PT. RADANA BHASKARA FINANCE (d/h HD FINANCE) TBK	0.000	0.000	0.000	0.000
30	MFIN	PT. MANDALA MULTIFINANCE TBK	0.000	0.000	0.000	0.000
31	VRNA	PT. VERENA MULTI FINANCE (d/h VERENA OTO FINANCE) TBK	0.000	0.000	0.000	0.778
32	SMMA	PT. SINAR MAS MULTIARTHA TBK	0.000	0.000	0.000	0.000
33	GSMF	PT. EQUITY DEVELOPMENT INVESTMENT TBK	0.000	0.000	0.000	0.000
34	TIFA	PT. TIFA FINANCE TBK	0.000	0.000	0.000	0.000
35	AMAG	PT. ASURANSI MULTI ARTHA GUNA TBK	0.000	0.000	0.000	0.000
36	ASBI	PT. ASURANSI BINTANG TBK	0.000	0.000	0.000	0.000
37	ASDM	PT. ASURANSI DAYIN MITRA TBK	0.000	0.000	0.000	0.000
38	ASJT	PT. ASURANSI JASA TANIA TBK	0.000	0.000	0.000	0.000
39	ASRM	PT. ASURANSI RAMAYANA TBK	0.000	0.000	0.000	0.000
40	LPGI	PT. LIPPO GENERAL INSURANCE TBK	0.000	0.000	0.000	0.000
41	MREI	PT. MASKAPAI REASURANSI INDONESIA TBK	0.000	0.000	0.000	0.000
42	KREN	PT. KRESNA GRAHA INVESTAMA (d/h KRESNA GRAHA SECURINDO) TBK	0.000	0.000	0.000	0.000
43	OCAP	PT. ONIX CAPITAL (d/h JJ NAB CAPITAL) TBK	0.000	0.000	0.000	0.000
44	RELI	PT. RELIANCE SECURITIES TBK	0.000	0.000	0.000	0.000
45	TRIM	PT. TRIMEGAH SECURITIES TBK	0.000	0.000	0.000	0.000

1. Ditaring mengutip sebagian atau seluruh karya tulis ini tanpa mencantumkan dan menyebutkan sumber:

a. Pengutipan hanya untuk kepentingan pendidikan, penelitian, penulisan karya ilmiah, penyusunan laporan, penulisan kritik dan tinjauan suatu masalah.

b. Pengutipan tidak merugikan kepentingan yang wajar IBIKKG.

2. Dilarang mengemukakan dan memperbanyak sebagian atau seluruh karya tulis ini dalam bentuk apapun tanpa izin IBIKKG.



No	Kode Bank	Nama Bank	Non Fair Value Assets			
			2012	2013	2014	2015
1	AGRO	PT. BANK RAKYAT INDONESIA AGRONIAGA (d/h BANK AGRONIAGA) TBK	0.958	0.878	0.179	0.213
2	BABP	PT. BANK MNC INTERNATIONAL /BANK ICB BUMIPUTERA (d/h BANK BUMIPUTERA INDONESIA) TBK	0.949	0.006	0.008	0.325
3	BACA	PT. BANK CAPITAL INDONESIA TBK	0.029	0.025	0.793	0.798
4	BBCA	PT. BANK CENTRAL ASIA TBK	0.934	0.932	0.267	0.288
5	BBKP	PT. BANK BUKOPIN TBK	0.986	0.942	0.961	0.240
6	BBNI	PT. BANK NEGARA INDONESIA (PERSERO) TBK	0.877	0.887	0.894	0.884
7	BBRI	PT. BANK RAKYAT INDONESIA (PERSERO) TBK	0.973	0.973	0.285	0.259
8	BBTN	PT. BANK TABUNGAN NEGARA (PERSERO) TBK	0.946	0.940	0.191	0.172
9	BDMN	PT. BANK DANAMON TBK	0.929	0.923	0.044	0.254
10	BKSW	PT. BANK QNB INDONESIA (d/h BANK QNB KESAWAN) TBK	0.999	0.995	0.265	0.181
11	BMRI	PT. BANK MANDIRI (PERSERO) TBK	0.885	0.888	0.872	0.115
12	BNBA	PT. BANK BUMI ARTA TBK	0.049	0.041	0.034	0.184
13	BNGA	PT. BANK CIMB NIAGA (d/h BANK NIAGA) TBK	0.938	0.920	0.924	0.916
14	BNLI	PT. BANK PERMATA TBK	0.972	0.954	0.931	0.252
15	BSIM	PT. BANK SINARMAS TBK	0.100	0.110	0.136	0.171
16	BSWD	PT. BANK OF INDIA INDONESIA (d/h BANK SWADESI) TBK	0.018	0.016	0.002	-0.010
17	BTPN	PT. BANK TABUNGAN PENSIUNAN NASIONAL TBK	0.995	0.993	0.983	0.982
18	BVIC	PT. BANK VICTORIA INTERNATIONAL TBK	0.018	0.014	0.041	0.111
19	INPC	PT. BANK ARTHA GRAHA INTERNASIONAL TBK (d/h BANK INTERPACIFIC)	0.044	0.044	0.188	0.231
20	MAYA	PT. BANK MAYAPADA INTERNASIONAL TBK	0.069	0.050	0.225	0.218
21	MCOR	PT. BANK WINDU KENTJANA INTERNATIONAL (d/h BANK MULTICOR) TBK	0.023	0.020	0.149	0.146
22	MEGA	PT. BANK MEGA TBK	0.058	0.041	0.291	0.276
23	NISP	PT. BANK OCBC NISP (d/h BANK NISP) TBK	0.897	0.825	0.823	0.896
24	PBNB	PT. BANK PAN INDONESIA TBK	0.017	0.022	0.980	0.161
25	BNII	PT. BANK INTERNATIONAL INDONESIA TBK	0.911	0.900	0.165	0.193

1. Ditaring mengutip sebagian atau seluruh karya tulis ini tanpa mencantumkan dan menyebutkan sumber:

- Pengutipan hanya untuk kepentingan pendidikan, penelitian, penulisan karya ilmiah, penyusunan laporan, penulisan kritik dan tinjauan suatu masalah.
 - Pengutipan tidak merugikan kepentingan yang wajar IBIKKG.
2. Dilarang mengemukakan dan memperbanyak sebagian atau seluruh karya tulis ini dalam bentuk apapun tanpa izin IBIKKG.



No	Kode Bank	Nama Bank	Non Fair Value Assets			
			2012	2013	2014	2015
26	ADMF	PT. ADIRA DINAMIKA MULTI FINANCE TBK	0.033	0.025	0.059	0.060
27	BBLD	PT. BUANA FINANCE TBK	0.017	0.035	0.078	0.089
28	CFIN	PT. CLIPAN FINANCE INDONESIA TBK	0.014	0.014	0.014	0.020
29	HDFA	PT. RADANA BHASKARA FINANCE (d/h HD FINANCE) TBK	0.392	0.374	0.416	0.386
30	MFIN	PT. MANDALA MULTIFINANCE TBK	0.050	0.048	0.041	0.997
31	VRNA	PT. VERENA MULTI FINANCE (d/h VERENA OTO FINANCE) TBK	0.044	0.039	0.028	0.045
32	SMMA	PT. SINAR MAS MULTIARTHA TBK	0.555	0.558	0.312	0.265
33	GSMF	PT. EQUITY DEVELOPMENT INVESTMENT TBK	0.614	0.748	0.721	0.736
34	TIFA	PT. TIFA FINANCE TBK	0.121	0.960	0.895	0.967
35	AMAG	PT. ASURANSI MULTI ARTHA GUNA TBK	0.762	0.783	-0.580	0.113
36	ASBI	PT. ASURANSI BINTANG TBK	0.719	0.690	-6.251	0.816
37	ASDM	PT. ASURANSI DAYIN MITRA TBK	0.950	0.981	-1.246	0.964
38	ASJT	PT. ASURANSI JASA TANIA TBK	0.950	1.000	0.991	1.000
39	ASRM	PT. ASURANSI RAMAYANA TBK	0.677	0.669	-1.134	0.916
40	LPGI	PT. LIPPO GENERAL INSURANCE TBK	0.409	0.173	-0.160	0.223
41	MREI	PT. MASKAPAI REASURANSI INDONESIA TBK	0.158	0.207	0.364	0.833
42	KREN	PT. KRESNA GRAHA INVESTAMA (d/h KRESNA GRAHA SECURINDO) TBK	0.719	0.724	0.498	0.470
43	OCAP	PT. ONIX CAPITAL (d/h JJ NAB CAPITAL) TBK	0.019	0.088	0.208	1.000
44	RELI	PT. RELIANCE SECURITIES TBK	0.038	0.054	0.975	0.973
45	TRIM	PT. TRIMEGAH SECURITIES TBK	0.840	0.737	0.875	0.845

1. Ditaring mengutip sebagian atau seluruh karya tulis ini tanpa mencantumkan dan menyebutkan sumber:

- Pengutipan hanya untuk kepentingan pendidikan, penelitian, penulisan karya ilmiah, penyusunan laporan, penulisan kritik dan tinjauan suatu masalah.
 - Pengutipan tidak merugikan kepentingan yang wajar IBIKKG.
2. Dilarang mengemukakan dan memperbanyak sebagian atau seluruh karya tulis ini dalam bentuk apapun tanpa izin IBIKKG.



No	Kode Bank	Nama Bank	Non Fair Value Liabilities			
			2012	2013	2014	2015
1	AGRO	PT. BANK RAKYAT INDONESIA AGRONIAGA (d/h BANK AGRONIAGA) TBK	0.016	0.012	0.013	0.010
2	BABP	PT. BANK MNC INTERNATIONAL /BANK ICB BUMIPUTERA (d/h BANK BUMIPUTERA INDONESIA) TBK	0.007	0.007	0.024	0.011
3	BACA	PT. BANK CAPITAL INDONESIA TBK	0.004	0.004	0.004	0.983
4	BBCA	PT. BANK CENTRAL ASIA TBK	1.000	1.000	0.994	0.996
5	BBKP	PT. BANK BUKOPIN TBK	0.007	0.010	0.011	0.008
6	BBNI	PT. BANK NEGARA INDONESIA (PERSERO) TBK	0.017	0.044	0.012	0.012
7	BBRI	PT. BANK RAKYAT INDONESIA (PERSERO) TBK	0.021	0.019	0.013	0.020
8	BBTN	PT. BANK TABUNGAN NEGARA (PERSERO) TBK	0.011	0.009	0.012	0.009
9	BDMN	PT. BANK DANAMON TBK	0.038	0.033	0.039	0.035
10	BKSW	PT. BANK QNB INDONESIA (d/h BANK QNB KESAWAN) TBK	0.028	0.011	0.022	0.024
11	BMRI	PT. BANK MANDIRI (PERSERO) TBK	0.834	1.000	0.954	0.943
12	BNBA	PT. BANK BUMI ARTA TBK	0.015	0.016	0.013	1.000
13	BNGA	PT. BANK CIMB NIAGA (d/h BANK NIAGA) TBK	0.012	0.015	0.014	0.011
14	BNLI	PT. BANK PERMATA TBK	1.000	0.998	0.999	0.060
15	BSIM	PT. BANK SINARMAS TBK	0.055	0.051	0.096	1.000
16	BSWD	PT. BANK OF INDIA INDONESIA (d/h BANK SWADESI) TBK	0.014	0.012	0.012	0.008
17	BTPN	PT. BANK TABUNGAN PENSIUNAN NASIONAL TBK	0.017	0.035	0.018	0.015
18	BVIC	PT. BANK VICTORIA INTERNATIONAL TBK	0.007	0.064	0.006	0.010
19	INPC	PT. BANK ARTHA GRAHA INTERNASIONAL TBK (d/h BANK INTERPACIFIC)	0.024	0.023	0.014	0.013
20	MAYA	PT. BANK MAYAPADA INTERNASIONAL TBK	0.010	0.011	0.003	0.004
21	MCOR	PT. BANK WINDU KENTJANA INTERNATIONAL (d/h BANK MULTICOR) TBK	0.014	0.011	0.009	0.011
22	MEGA	PT. BANK MEGA TBK	0.008	0.009	0.008	0.008
23	NISP	PT. BANK OCBC NISP (d/h BANK NISP) TBK	0.999	0.982	0.987	0.991
24	PBNB	PT. BANK PAN INDONESIA TBK	0.004	0.004	0.012	0.888
25	BNII	PT. BANK INTERNATIONAL INDONESIA TBK	0.030	0.022	0.022	0.023

1. Ditaring mengutip sebagian atau seluruh karya tulis ini tanpa mencantumkan dan menyebutkan sumber:

- a. Pengutipan hanya untuk kepentingan pendidikan, penelitian, penulisan karya ilmiah, penyusunan laporan, penulisan kritik dan tinjauan suatu masalah.
 - b. Pengutipan tidak merugikan kepentingan yang wajar IBIKKG.
2. Dilarang mengemukakan dan memperbanyak sebagian atau seluruh karya tulis ini dalam bentuk apapun tanpa izin IBIKKG.



No	Kode Bank	Nama Bank	Non Fair Value Liabilities			
			2012	2013	2014	2015
26	ADMF	PT. ADIRA DINAMIKA MULTI FINANCE TBK	0.072	0.069	0.100	0.088
27	BBLD	PT. BUANA FINANCE TBK	0.100	0.100	0.111	0.148
28	CFIN	PT. CLIPAN FINANCE INDONESIA TBK	0.022	1.000	1.000	-0.086
29	HDFA	PT. RADANA BHASKARA FINANCE (d/h HD FINANCE) TBK	0.007	0.006	0.007	0.008
30	MFIN	PT. MANDALA MULTIFINANCE TBK	0.010	0.003	0.013	0.083
31	VRNA	PT. VERENA MULTI FINANCE (d/h VERENA OTO FINANCE) TBK	0.016	0.016	0.020	0.030
32	SMMA	PT. SINAR MAS MULTIARTHA TBK	0.436	0.423	0.439	0.919
33	GSMF	PT. EQUITY DEVELOPMENT INVESTMENT TBK	0.840	0.809	0.781	0.805
34	TIFA	PT. TIFA FINANCE TBK	0.023	0.022	0.042	0.040
35	AMAG	PT. ASURANSI MULTI ARTHA GUNA TBK	0.850	0.911	0.914	1.000
36	ASBI	PT. ASURANSI BINTANG TBK	0.894	0.933	0.887	1.000
37	ASDM	PT. ASURANSI DAYIN MITRA TBK	0.752	0.853	0.861	0.894
38	ASJT	PT. ASURANSI JASA TANIA TBK	1.000	1.000	1.000	1.000
39	ASRM	PT. ASURANSI RAMAYANA TBK	0.908	0.930	0.932	0.991
40	LPGI	PT. LIPPO GENERAL INSURANCE TBK	0.881	0.873	0.886	0.849
41	MREI	PT. MASKAPAI REASURANSI INDONESIA TBK	0.872	0.866	0.879	0.896
42	KREN	PT. KRESNA GRAHA INVESTAMA (d/h KRESNA GRAHA SECURINDO) TBK	0.047	1.000	1.000	0.200
43	OCAP	PT. ONIX CAPITAL (d/h JJ NAB CAPITAL) TBK	0.017	0.018	0.244	0.202
44	RELI	PT. RELIANCE SECURITIES TBK	0.004	0.004	0.048	0.008
45	TRIM	PT. TRIMEGAH SECURITIES TBK	0.167	0.247	0.123	0.052

1. Ditaring mengutip sebagian atau seluruh karya tulis ini tanpa mencantumkan dan menyebutkan sumber:

a. Pengutipan hanya untuk kepentingan pendidikan, penelitian, penulisan karya ilmiah, penyusunan laporan, penulisan kritik dan tinjauan suatu masalah.

b. Pengutipan tidak merugikan kepentingan yang wajar IBIKKG.

2. Dilarang mengemukakan dan memperbanyak sebagian atau seluruh karya tulis ini dalam bentuk apapun tanpa izin IBIKKG.



No	Kode Bank	Nama Bank	Net Income			
			2012	2013	2014	2015
1	AGRO	PT. BANK RAKYAT INDONESIA AGRONIAGA (d/h BANK AGRONIAGA) TBK	9.13	7.04	10.02	5.41
2	BABP	PT. BANK MNC INTERNATIONAL /BANK ICB BUMIPUTERA (d/h BANK BUMIPUTERA INDONESIA) TBK	0.19	-14.90	-3.63	0.43
3	BACA	PT. BANK CAPITAL INDONESIA TBK	10.48	9.76	10.25	12.63
4	BBCA	PT. BANK CENTRAL ASIA TBK	475.30	162.00	663.74	717.56
5	BBKP	PT. BANK BUKOPIN TBK	105.01	109.95	104.21	104.22
6	BBNI	PT. BANK NEGARA INDONESIA (PERSERO) TBK	377.96	485.72	638.91	1118.72
7	BBRI	PT. BANK RAKYAT INDONESIA (PERSERO) TBK	757.52	865.63	992.39	1008.23
8	BBTN	PT. BANK TABUNGAN NEGARA (PERSERO) TBK	131.11	147.86	106.05	171.17
9	BDMN	PT. BANK DANAMON TBK	429.56	429.92	288.10	264.79
10	BKSW	PT. BANK QNB INDONESIA (d/h BANK QNB KESAWAN) TBK	-8.28	0.55	13.25	18.18
11	BMRI	PT. BANK MANDIRI (PERSERO) TBK	687.58	807.00	920.69	876.29
12	BNBA	PT. BANK BUMI ARTA TBK	24.73	24.33	22.44	279.09
13	BNGA	PT. BANK CIMB NIAGA (d/h BANK NIAGA) TBK	170.41	170.95	93.26	17.03
14	BNLI	PT. BANK PERMATA TBK	128.15	161.66	133.61	20.79
15	BSIM	PT. BANK SINARMAS TBK	22.16	16.86	11.69	34.38
16	BSWD	PT. BANK OF INDIA INDONESIA (d/h BANK SWADESI) TBK	63.36	93.89	122.57	-51.46
17	BTPN	PT. BANK TABUNGAN PENSIUNAN NASIONAL TBK	338.85	364.89	318.46	324.27
18	BVIC	PT. BANK VICTORIA INTERNATIONAL TBK	31.13	36.86	16.44	49.57
19	INPC	PT. BANK ARTHA GRAHA INTERNASIONAL TBK (d/h BANK INTERPACIFIC)	15.55	17.02	8.59	5.45
20	MAYA	PT. BANK MAYAPADA INTERNASIONAL TBK	85.16	110.79	123.42	151.55
21	MCOR	PT. BANK WINDU KENTJANA INTERNATIONAL (d/h BANK MULTICOR) TBK	21.97	13.25	31.46	10.40
22	MEGA	PT. BANK MEGA TBK	377.79	75.36	81.57	151.18
23	NISP	PT. BANK OCBC NISP (d/h BANK NISP) TBK	107.08	99.60	116.12	130.82
24	PNBN	PT. BANK PAN INDONESIA TBK	94.59	101.90	107.68	65.09

1. Ditaring mengutip sebagian atau seluruh karya tulis ini tanpa mencantumkan dan menyebutkan sumber:

- a. Pengutipan hanya untuk kepentingan pendidikan, penelitian, penulisan karya ilmiah, penyusunan laporan, penulisan kritik dan tinjauan suatu masalah.
 - b. Pengutipan tidak merugikan kepentingan yang wajar IBIKKG.
2. Dilarang mengemukakan dan memperbanyak sebagian atau seluruh karya tulis ini dalam bentuk apapun tanpa izin IBIKKG.



No	Kode Bank	Nama Bank	Net Income			
			2012	2013	2014	2015
25	BNII	PT. BANK INTERNATIONAL INDONESIA TBK	21.52	20.42	10.66	16.88
26	ADMF	PT. ADIRA DINAMIKA MULTI FINANCE TBK	1418.64	1707.21	792.17	664.84
27	BBLD	PT. BUANA FINANCE TBK	91.22	82.44	67.42	37.66
28	CFIN	PT. CLIPAN FINANCE INDONESIA TBK	88.13	101.43	99.77	71.87
29	HDFA	PT. RADANA BHASKARA FINANCE (d/h HD FINANCE) TBK	9.75	11.15	25.02	17.11
30	MFIN	PT. MANDALA MULTIFINANCE TBK	164.53	195.42	231.56	186.09
31	VRNA	PT. VERENA MULTI FINANCE (d/h VERENA OTO FINANCE) TBK	33.02	34.49	24.43	2.41
32	SMMA	PT. SINAR MAS MULTIARTHA TBK	251.41	179.90	194.48	-156.17
33	GSMF	PT. EQUITY DEVELOPMENT INVESTMENT TBK	13.97	16.81	19.46	17.77
34	TIFA	PT. TIFA FINANCE TBK	40.13	29.25	33.62	18.58
35	AMAG	PT. ASURANSI MULTI ARTHA GUNA TBK	51.21	52.66	60.97	38.74
36	ASBI	PT. ASURANSI BINTANG TBK	150.93	113.62	56.50	161.89
37	ASDM	PT. ASURANSI DAYIN MITRA TBK	148.66	171.05	197.81	230.59
38	ASJT	PT. ASURANSI JASA TANIA TBK	41.54	18.85	58831.98	29689.11
39	ASRM	PT. ASURANSI RAMAYANA TBK	152.14	157.17	272.20	297.84
40	LPGI	PT. LIPPO GENERAL INSURANCE TBK	284.15	539.41	853.25	517.72
41	MREI	PT. MASKAPAI REASURANSI INDONESIA TBK	248.80	268.45	298.65	348.92
42	KREN	PT. KRESNA GRAHA INVESTAMA (d/h KRESNA GRAHA SECURINDO) TBK	3.20	5.13	18.25	15.43
43	OCAP	PT. ONIX CAPITAL (d/h JJ NAB CAPITAL) TBK	-40.09	-108.17	-81.15	-125.20
44	RELI	PT. RELIANCE SECURITIES TBK	33.40	68.34	12.87	17.41
45	TRIM	PT. TRIMEGAH SECURITIES TBK	-37.30	0.52	3.77	4.67

1. Ditaring mengutip sebagian atau seluruh karya tulis ini tanpa mencantumkan dan menyebutkan sumber.

a. Pengutipan hanya untuk kepentingan pendidikan, penelitian, penulisan karya ilmiah, penyusunan laporan, penulisan kritik dan tinjauan suatu masalah.

b. Pengutipan tidak merugikan kepentingan yang wajar IBIKKG.

2. Dilarang mengemukakan dan memperbanyak sebagian atau seluruh karya tulis ini dalam bentuk apapun tanpa izin IBIKKG.



No	Kode Bank	Nama Bank	Leverage			
			2012	2013	2014	2015
1	AGRO	PT. BANK RAKYAT INDONESIA AGRONIAGA (d/h BANK AGRONIAGA) TBK	0.908	0.837	0.860	0.838
2	BABP	PT. BANK MNC INTERNATIONAL /BANK ICB BUMIPUTERA (d/h BANK BUMIPUTERA INDONESIA) TBK	0.904	0.906	0.869	0.859
3	BACA	PT. BANK CAPITAL INDONESIA TBK	0.884	0.873	0.895	0.913
4	BBCA	PT. BANK CENTRAL ASIA TBK	0.881	0.868	0.860	0.844
5	BBKP	PT. BANK BUKOPIN TBK	0.924	0.911	0.914	0.920
6	BBNI	PT. BANK NEGARA INDONESIA (PERSERO) TBK	0.869	0.877	0.819	0.812
7	BBRI	PT. BANK RAKYAT INDONESIA (PERSERO) TBK	0.882	0.873	0.878	0.871
8	BBTN	PT. BANK TABUNGAN NEGARA (PERSERO) TBK	0.908	0.912	0.915	0.919
9	BDMN	PT. BANK DANAMON TBK	0.816	0.829	0.833	0.818
10	BKSW	PT. BANK QNB INDONESIA (d/h BANK QNB KESAWAN) TBK	0.814	0.863	0.891	0.906
11	BMRI	PT. BANK MANDIRI (PERSERO) TBK	0.817	0.814	0.871	0.862
12	BNBA	PT. BANK BUMI ARTA TBK	0.850	0.860	0.883	0.812
13	BNGA	PT. BANK CIMB NIAGA (d/h BANK NIAGA) TBK	0.885	0.882	0.878	0.880
14	BNLI	PT. BANK PERMATA TBK	0.905	0.915	0.908	0.897
15	BSIM	PT. BANK SINARMAS TBK	0.880	0.842	0.851	0.868
16	BSWD	PT. BANK OF INDIA INDONESIA (d/h BANK SWADESI) TBK	0.853	0.874	0.893	0.817
17	BTPN	PT. BANK TABUNGAN PENSIUNAN NASIONAL TBK	0.861	0.858	0.812	0.790
18	BVIC	PT. BANK VICTORIA INTERNATIONAL TBK	0.898	0.914	0.863	0.862
19	INPC	PT. BANK ARTHA GRAHA INTERNASIONAL TBK (d/h BANK INTERPACIFIC)	0.906	0.877	0.885	0.890
20	MAYA	PT. BANK MAYAPADA INTERNASIONAL TBK	0.892	0.900	0.923	0.903
21	MCOR	PT. BANK WINDU KENTJANA INTERNATIONAL (d/h BANK MULTICOR) TBK	0.884	0.869	0.875	0.860
22	MEGA	PT. BANK MEGA TBK	0.904	0.908	0.895	0.831
23	NISP	PT. BANK OCBC NISP (d/h BANK NISP) TBK	0.887	0.861	0.855	0.864
24	PNBN	PT. BANK PAN INDONESIA TBK	0.881	0.878	0.866	0.832

1. Ditaring mengutip sebagian atau seluruh karya tulis ini tanpa mencantumkan dan menyebutkan sumber:

- a. Pengutipan hanya untuk kepentingan pendidikan, penelitian, penulisan karya ilmiah, penyusunan laporan, penulisan kritik dan tinjauan suatu masalah.
 - b. Pengutipan tidak merugikan kepentingan yang wajar IBIKKG.
2. Dilarang mengemukakan dan memperbanyak sebagian atau seluruh karya tulis ini dalam bentuk apapun tanpa izin IBIKKG.



No	Kode Bank	Nama Bank	Leverage			
			2012	2013	2014	2015
25	BNII	PT. BANK INTERNATIONAL INDONESIA TBK	0.916	0.913	0.899	0.900
26	ADMF	PT. ADIRA DINAMIKA MULTI FINANCE TBK	0.802	0.806	0.865	0.843
27	BBLD	PT. BUANA FINANCE TBK	0.710	0.707	0.691	0.657
28	CFIN	PT. CLIPAN FINANCE INDONESIA TBK	0.495	0.545	0.510	0.459
29	H DFA	PT. RADANA BHASKARA FINANCE (d/h HD FINANCE) TBK	0.839	0.855	0.879	0.839
30	MFIN	PT. MANDALA MULTIFINANCE TBK	0.781	0.717	0.711	0.653
31	VRNA	PT. VERENA MULTI FINANCE (d/h VERENA OTO FINANCE) TBK	0.888	0.877	0.869	0.850
32	SMMA	PT. SINAR MAS MULTIARTHA TBK	0.667	0.643	0.651	0.676
33	GSMF	PT. EQUITY DEVELOPMENT INVESTMENT TBK	0.789	0.785	0.792	0.770
34	TIFA	PT. TIFA FINANCE TBK	0.779	0.747	0.734	0.780
35	AMAG	PT. ASURANSI MULTI ARTHA GUNA TBK	0.433	0.481	0.457	0.426
36	ASBI	PT. ASURANSI BINTANG TBK	0.674	0.674	0.689	0.675
37	ASDM	PT. ASURANSI DAYIN MITRA TBK	0.824	0.829	0.841	0.831
38	ASJT	PT. ASURANSI JASA TANIA TBK	0.540	0.583	0.515	0.574
39	ASRM	PT. ASURANSI RAMAYANA TBK	0.850	0.844	0.835	0.807
40	LPGI	PT. LIPPO GENERAL INSURANCE TBK	0.309	0.364	0.396	0.428
41	MREI	PT. MASKAPAI REASURANSI INDONESIA TBK	0.610	0.624	0.598	0.566
42	KREN	PT. KRESNA GRAHA INVESTAMA (d/h KRESNA GRAHA SECURINDO) TBK	0.469	0.313	0.339	0.245
43	OCAP	PT. ONIX CAPITAL (d/h JJ NAB CAPITAL) TBK	0.938	1.143	1.356	1.670
44	RELI	PT. RELIANCE SECURITIES TBK	0.637	0.616	0.501	0.315
45	TRIM	PT. TRIMEGAH SECURITIES TBK	0.510	0.195	0.384	0.541

1. Ditaring mengutip sebagian atau seluruh karya tulis ini tanpa mencantumkan dan menyebutkan sumber:

- Pengutipan hanya untuk kepentingan pendidikan, penelitian, penulisan karya ilmiah, penyusunan laporan, penulisan kritik dan tinjauan suatu masalah.
 - Pengutipan tidak merugikan kepentingan yang wajar IBIKKG.
2. Dilarang mengemukakan dan memperbanyak sebagian atau seluruh karya tulis ini dalam bentuk apapun tanpa izin IBIKKG.

SURAT PERNYATAAN

Saya yang bertanda tangan di bawah ini :

Nama : Dharma Kurnia Octasella
NIM : 32130329
Program Studi : Pemeriksaan Akuntansi
Alamat lengkap : Jl. Pulomas Barat VF NO.5 AT007 RWDII
 Ket. Kayu Putih, Kec. Pulo Gadung, Jak-Tim
Kode Pos : 13210
Telp. Kantor :
Telp. Rumah :
No. HP : 087781912906


Menyatakan dengan sungguh-sungguh bahwa :

1. Keabsahan data dan hal-hal lain yang berkenaan dengan keaslian dalam penyusunan karya akhir ini merupakan tanggung jawab pribadi.
2. Apabila dikemudian hari timbul masalah dengan keabsahan data dan keaslian/originalitas karya akhir adalah diluar tanggung jawab Institut Bisnis dan Informatika Kwik Kian Gie dan saya bersedia menanggung segala risiko sanksi yang dikeluarkan Institusi dan gugatan yang diajukan oleh pihak lain yang merasa dirugikan.

Demikian agar yang berkepentingan maklum.

Jakarta, 1 April 2017

Yang membuat pernyataan,



Dharma Kurnia Octasella

(Nama Lengkap)

1. Dilarang mengutip atau seluruhnya atau sebagian dari tulisan, naskah, gambar, atau karya tulis lainnya tanpa izin IBIKGG.
 2. Dilarang mengutip atau seluruhnya atau sebagian dari tulisan, naskah, gambar, atau karya tulis lainnya tanpa izin IBIKGG.

Hak Cipta dilindungi Undang-Undang
 Hak Cipta milik IBI KGG (Institut Bisnis dan Informatika Kwik Kian Gie)