



LAMPIRAN

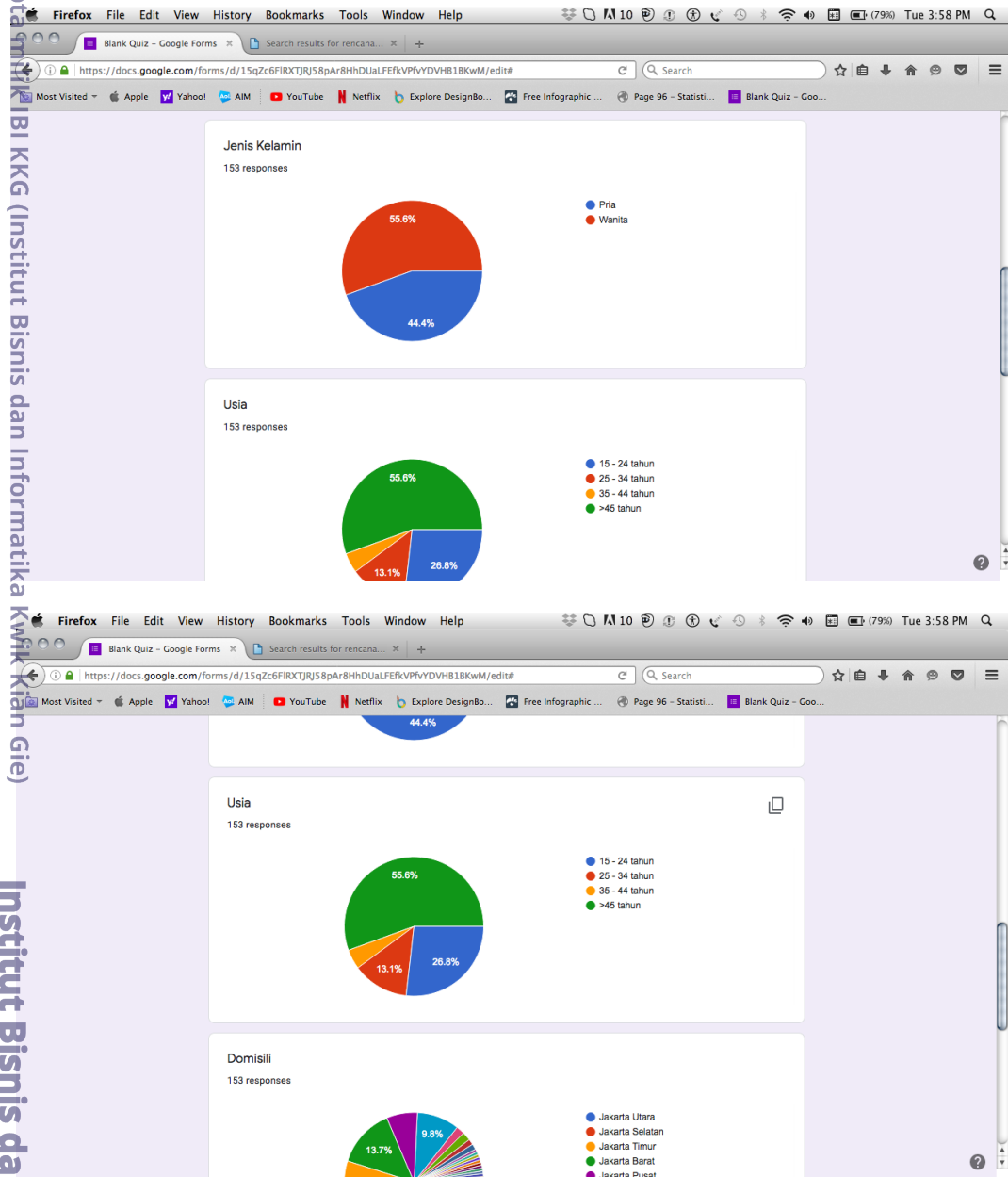
Lampiran 1. Hasil Kuesioner CPM

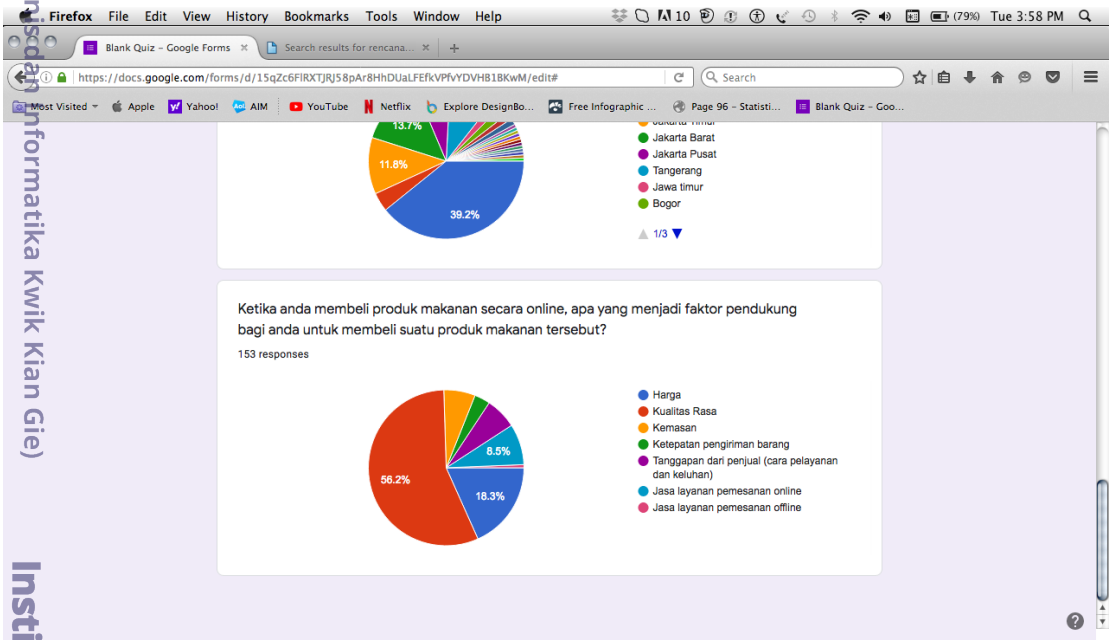
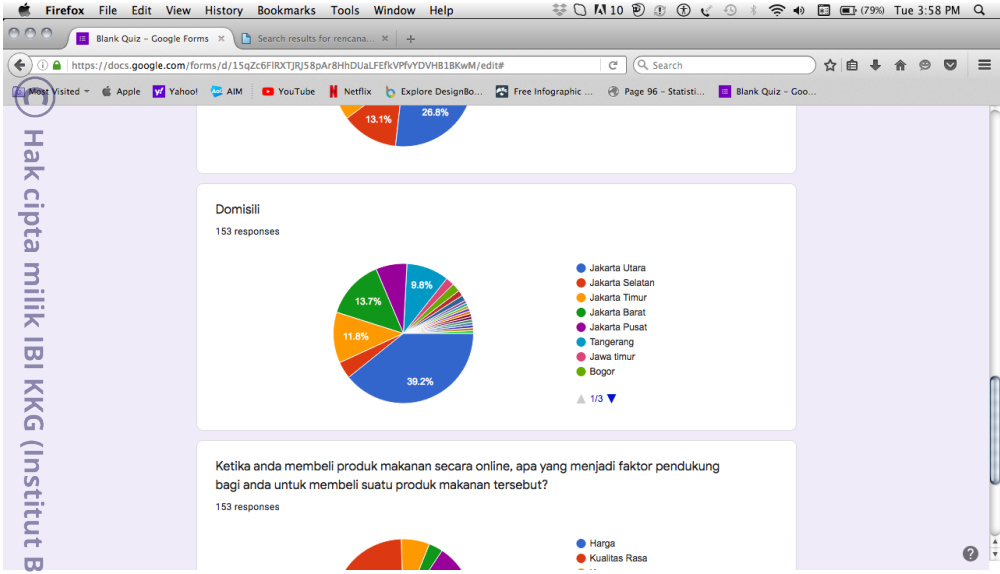
Hak Cipta Dilindungi Undang-Undang

© Himpunan IBI KKG (Institut Bisnis dan Informatika Kwik Kian Gie)

Institut Bisnis dan Informatika Kwik Kian Gie

1. Dilarang mengutip sebagian atau seluruh karya tulis ini tanpa mencantumkan dan menyebutkan sumber:
 - a. Pengutipan hanya untuk kepentingan pendidikan, penelitian, penulisan karya ilmiah, penyusunan laporan, penulisan kritik dan tinjauan suatu masalah.
 - b. Pengutipan tidak merugikan kepentingan yang wajar IBIKKG.
2. Dilarang mengemukakan dan memperbanyak sebagian atau seluruh karya tulis ini dalam bentuk apapun tanpa izin IBIKKG.





Hak Cipta Dilindungi Undang-Undang

Hak cipta milik IBI KKG (Institut Bisnis dan Informatika Kwik Kian Gie)

1. Dilarang mengutip sebagian atau seluruh karya tulis ini tanpa mencantumkan dan menyebutkan sumber:
 - a. Pengutipan hanya untuk kepentingan pendidikan, penelitian, penulisan karya ilmiah, penyusunan laporan, penulisan kritik dan tinjauan suatu masalah.
 - b. Pengutipan tidak merugikan kepentingan yang wajar IBIKKG.
2. Dilarang menggunakan dan memperbanyak sebagian atau seluruh karya tulis ini dalam bentuk apapun tanpa izin IBIKKG.



Lampiran 2. Biaya Pemasaran

	2022		2023		2024		2025		2026	
	Insta Ads	Top Ads	Insta Ads	Top Ads	Insta Ads	Top Ads	Insta Ads	Top Ads	Insta Ads	Top Ads
1. Qty	12	12	12	12	12	12	12	12	12	12
Jenis	Bulan	Bulan	Bulan	Bulan	Bulan	Bulan	Bulan	Bulan	Bulan	Bulan
Satuan (Rp)	50,000	50,000	65,000	65,000	75,000	75,000	75,000	75,000	75,000	75,000
Total (Rp)	600,000	600,000	780,000	780,000	900,000	900,000	900,000	900,000	900,000	900,000
Total/ Tahun (Rp)		1,200,000		1,560,000		1,800,000		1,800,000		1,800,000

Sumber: *Lee Siang Bakkwa*

1. Dilarang menyalin, mengutip, atau menjiplak karya tulis ini tanpa mencantumkan dan menyebutkan sumber: a. Pengutipan hanya untuk kepentingan pendidikan, penelitian, penulisan karya ilmiah, penyusunan laporan penulisan kritik dan tinjauan suatu masalah. b. Pengutipan tidak merugikan kepentingan yang wajar IBIKKG. 2. Dilarang mengemukakan dan memperbanyak sebagian atau seluruh karya tulis ini dalam bentuk apapun tanpa izin IBIKKG.



Lampiran 3. Biaya Tenaga Kerja

A. Biaya Tenaga Kerja Tahun 2023

No	Jabatan	Jumlah	Jumlah Gaji	Jumlah Gaji/tahun	THR	Total
1	Manager	1	4,410,000	52,920,000	4,410,000	57,330,000
2	Produksi	1	3,990,000	47,880,000	3,990,000	51,870,000
3	Marketing	1	3,675,000	44,100,000	3,675,000	47,775,000
					Total	156,975,000

Sumber: Lee Siang Bakkwa

B. Biaya Tenaga Kerja Tahun 2024

No	Jabatan	Jumlah	Jumlah Gaji	Jumlah Gaji/tahun	THR	Total
1	Manager	1	4,630,500	54,000,000	4,630,500	58,630,500
2	Produksi	1	4,189,500	50,274,000	4,189,500	54,463,500
3	Marketing	1	3,858,750	46,305,000	3,858,750	50,163,750
4	Adm & Keuangan	1	3,307,500	39,690,000	3,307,500	42,997,500
					Total	206,255,250

Sumber: Lee Siang Bakkwa

C. Biaya Tenaga Kerja Tahun 2025

No	Jabatan	Jumlah	Jumlah Gaji	Jumlah Gaji/tahun	THR	Total
1	Manager	1	4,862,025	58,344,300	4,862,025	63,206,325
2	Produksi	1	4,398,975	52,787,700	4,398,975	57,186,675
3	Marketing	1	4,051,688	48,620,250	4,051,688	52,671,938
4	Adm & Keuangan	1	3,472,875	41,674,500	3,472,875	45,147,375
					Total	218,212,313

Sumber: Lee Siang Bakkwa

1. Dilarang mengutip sebagian atau seluruh karya tulis ini tanpa mencantumkan dan menyebutkan sumber.
 a. Pengutipan hanya untuk kepentingan pendidikan, penelitian, penulisan karya ilmiah, penyusunan laporan, penulisan kritik dan tinjauan suatu masalah.
 b. Pengutipan tidak merugikan kepentingan yang wajar IBIKKG.
 2. Dilarang mengemukakan dan memperbanyak sebagian atau seluruh karya tulis ini dalam bentuk apapun tanpa izin IBIKKG.

D. Biaya Tenaga Kerja Tahun 2026

No	Jabatan	Jumlah	Jumlah Gaji	Jumlah Gaji/tahun	THR	Total
1	Manager	1	5,105,126	61,261,515	5,105,126	66,366,641
2	Produksi	1	4,618,924	55,427,085	4,618,924	60,046,009
3	Marketing	1	4,254,272	51,051,263	4,254,272	55,305,534
4	Adm & Keuangan	1	3,646,519	43,758,225	3,646,519	47,404,744
					Total	229,122,928

Sumber: *Lee Siang Bakkwa*

Lampiran 4. Biaya Pemeliharaan Mesin

Rupiah

Rincian	Harga
Pemeliharaan oven	100,000
Pemeliharaan Timbangan Digital	100,000
Pemeliharaan pemanggangan	120,000
Total (per bulan)	320,000
Total (per tahun)	3,840,000

Sumber: *Lee Siang Bakkwa*

1. Hak Cipta Dilindungi Undang-Undang
 a. Pengutipan hanya untuk kepentingan pendidikan, penelitian, penulisan karya ilmiah, penyusunan laporan, penulisan kritik dan tinjauan suatu masalah.
 b. Pengutipan tidak merugikan kepentingan yang wajar IBIKKG.
 2. Dilarang mengemukakan dan memperbanyak sebagian atau seluruh karya tulis ini dalam bentuk apapun tanpa izin IBIKKG.



Lampiran 5. Biaya Listrik

A. Biaya Listrik Tahun 2022

2022									
Hak cipta milik IBI KKG (Institut Bisnis dan Informatika Kwik Kian Gie)	Jumlah	Pemakaian / Jam	Watt	Total Watt	kWh / hari	kWh / bulan	kWh / Tahun	Harga (Rp)	Total / Tahun (Rp)
Laptop	1	4	25	100	0.1	3	36	1,467	52,812
Lampu	2	15	15	450	0.45	13.5	162	1,467	237,654
Printer	1	4	15	60	0.06	1.8	21.6	1,467	31,687
Smartphone	1	4	3	12	0.012	0.360	4.32	1,467	6,337
Router Wifi	1	8	4	32	0.032	0.96	11.52	1,467	16,900
Freezer	2	24	100	4800	4.8	144	1728	1,467	2,534,976
Total							1963.44		2,880,366

Sumber: Lee Siang Bakkwa

B. Biaya Listrik Tahun 2023

2023									
	Jumlah	Pemakaian / Jam	Watt	Total Watt	kWh / hari	kWh / bulan	kWh / Tahun	Harga (Rp)	Total / Tahun (Rp)
Laptop	1	4	25	100	0.1	3	36	1,518	54,660
Lampu	2	15	15	450	0.45	13.5	162	1,518	245,972
Printer	2	4	15	120	0.12	3.6	43.2	1,518	65,593
Smartphone	1	4	3	12	0.012	0.360	4.32	1,518	6,559
Router Wifi	1	8	4	32	0.032	0.96	11.52	1,518	17,491
Freezer	2	24	100	4800	4.8	144	1728	1,518	2,623,700
Total							1985.04	Total	3,013,976

Sumber: Lee Siang Bakkwa

1. Dilarang mengutip sebagian atau seluruh karya tulis ini tanpa mencantumkan dan menyebutkan sumber:
 - a. Pengutipan hanya untuk kepentingan pendidikan, penelitian, penulisan karya ilmiah, penyusunan laporan, penulisan kritik dan tinjauan suatu masalah.
 - b. Pengutipan tidak merugikan kepentingan yang wajar IBIKKG.
2. Dilarang mengemukakan dan memperbanyak sebagian atau seluruh karya tulis ini dalam bentuk apapun tanpa izin IBIKKG.



C. Biaya Listrik Tahun 2024

2024									
	Jumlah	Pemakaian / Jam	Watt	Total Watt	kWh / hari	kWh / bulan	kWh / Tahun	Harga (Rp)	Total / Tahun (Rp)
Laptop	1	4	25	100	0.1	3	36	1,571	56,574
Lampu	2	15	15	450	0.45	13.5	162	1,571	254,581
Printer	2	4	15	120	0.12	3.6	43.2	1,571	67,888
Smartphone	1	4	3	12	0.012	0.360	4.32	1,571	6,789
Router Wifi	1	8	4	32	0.032	0.96	11.52	1,571	18,104
Freezer	2	24	100	4800	4.8	144	1728	1,571	2,715,530
Total							1985.04	Total	3,119,465

Sumber: Lee Siang Bakkwa

D. Biaya Listrik Tahun 2025

2025									
	Jumlah	Pemakaian / Jam	Watt	Total Watt	kWh / hari	kWh / bulan	kWh / Tahun	Harga (Rp)	Total / Tahun (Rp)
Laptop	1	4	25	100	0.1	3	36	1,626	58,554
Lampu	2	15	15	450	0.45	13.5	162	1,626	263,491
Printer	2	4	15	120	0.12	3.6	43.2	1,626	70,264
Smartphone	1	4	3	12	0.012	0.360	4.32	1,626	7,026
Router Wifi	1	8	4	32	0.032	0.96	11.52	1,626	18,737
Freezer	2	24	100	4800	4.8	144	1728	1,626	2,810,573
Total							1985.04		3,228,646

Sumber: Lee Siang Bakkwa

1. Dilarang mengutip sebagian atau seluruh karya tulis ini tanpa mencantumkan dan menyebutkan sumber:
 - a. Pengutipan hanya untuk kepentingan pendidikan, penelitian, penulisan karya ilmiah, penyusunan laporan, penulisan kritik dan tinjauan suatu masalah.
 - b. Pengutipan tidak merugikan kepentingan yang wajar IBIKKG.
2. Dilarang mengemukakan dan memperbanyak sebagian atau seluruh karya tulis ini dalam bentuk apapun tanpa izin IBIKKG.



E. Biaya Listrik Tahun 2026

2026									
	Jumlah	Pemakaian / Jam	Watt	Total Watt	kWh / hari	kWh / bulan	kWh / Tahun	Harga (Rp)	Total / Tahun (Rp)
Laptop	1	4	25	100	0.1	3	36	1,683	60,603
Lampu	2	15	15	450	0.45	13.5	162	1,683	272,713
Printer	2	4	15	120	0.12	3.6	43.2	1,683	72,724
Smartphone	1	4	3	12	0.012	0.360	4.32	1,683	7,272
Router Wifi	1	8	4	32	0.032	0.96	11.52	1,683	19,393
Freezer	2	24	100	4800	4.8	144	1728	1,683	2,908,943
Total							1985.04		3,341,649

Sumber: *Lee Siang Bakkwa*

© Hak cipta milik BIKKGG Institut Bisnis dan Informatika Kwik Kian Gie

Institut Bisnis dan Informatika Kwik Kian Gie

1. Dilarang mengutip sebagian atau seluruh karya tulis ini tanpa mencantumkan dan menyebutkan sumber:
 - a. Pengutipan hanya untuk kepentingan pendidikan, penelitian, penulisan karya ilmiah, penyusunan laporan, penulisan kritik dan tinjauan suatu masalah.
 - b. Pengutipan tidak merugikan kepentingan yang wajar IBIKGG.
2. Dilarang mengemukakan dan memperbanyak sebagian atau seluruh karya tulis ini dalam bentuk apapun tanpa izin IBIKGG.



Lampiran 6. Rincian Biaya Bahan Baku

Biaya Bahan Baku Tahun 2022

Jenis	Daging		Kecap		Micin		Ketumbar		Merica		Gula		Madu		Cabai		Total Harga / Kg (Rp)	Total Harga / Ons (Rp)	Total Unit terjual (Ons)	Total (Rp)	
	Qty (Kg)	Total (Rp)	Qty (Ml)	Total (Rp)	Qty (Gram)	Total (Rp)	Qty (Gram)	Total (Rp)	Qty (Gram)	Total (Rp)	Qty (Gram)	Total (Rp)	Qty (Gram)	Total (Rp)	Qty (Gram)	Total (Rp)					
DBMG	1	75.000	150	3.750	50	1.400	50	1.100	50	2.750	400	4.760	-	-	-	-	88.760	8.876	435	3.861.060	
DBMM	1	75.000	150	3.750	50	1.400	50	1.100	50	2.750	-	-	400	12.800	-	-	96.800	9.680	405	3.920.400	
DBP-1	1	75.000	150	3.750	50	1.400	50	1.100	50	2.750	400	4.760	-	-	100	3.500	92.260	9.226	435	4.013.310	
DBP-2	1	75.000	150	3.750	50	1.400	50	1.100	50	2.750	400	4.760	-	-	150	5.250	94.010	9.401	445	4.183.445	
DBP-5	1	75.000	150	3.750	50	1.400	50	1.100	50	2.750	400	4.760	-	-	350	12.250	101.010	10.101	435	4.393.935	
Bacon		120.000	150	3.750	50	1.400	50	1.100	50	2.750	-	-	400	12.800	-	-	141.800	14.180	455	6.451.900	
Total / Tahun																					26.824.050

Sumber: Lee Siang Bakkwa

Harga bahan baku yang digunakan pada tahun 2022 adalah sebagai berikut:

1. Ditanggungjawabkan sebagai penulisan kritik dan tinjauan suatu masalah.
2. Dilarang mengemukakan dan memperbanyak sebagian atau seluruh karya tulis ini dalam bentuk apapun tanpa izin IBIKKG.



Harga Bahan Baku 2022

Jenis	Qty	Harga (Rp)	Harga / Volume (Rp)
Kecap Asin	650 ml	16.000	25
Micin	1 Kg	28.750	28
Ketumbar	1 Kg	22.000	22
Merica Bubuk	1 Kg	55.000	55
Gula	1 Kg	11.900	11,9
Madu	1 Kg	32.000	32
Cabai	1 Kg	35.000	35
Daging	1 Kg	50.000	50.000
Samcan	1 Kg	60.000	60.000

Sumber: *Lee Siang Bakkwa*

© Hak cipta milik IBI KKG (Institut Bisnis dan Informatika Kwik Kian Gie)

Hak Cipta Dilindungi Undang-Undang

Institut Bisnis dan Informatika Kwik Kian

1. Dilarang mengutip sebagian atau seluruh karya tulis ini tanpa mencantumkan dan menyebutkan sumber:
 - a. Pengutipan hanya untuk kepentingan pendidikan, penelitian, penulisan karya ilmiah, penyusunan laporan, penulisan kritik dan tinjauan suatu masalah.
 - b. Pengutipan tidak merugikan kepentingan yang wajar IBIKKG.
2. Dilarang mengumumkan dan memperbanyak sebagian atau seluruh karya tulis ini dalam bentuk apapun tanpa izin IBIKKG.



Biaya Bahan Baku Tahun 2023

Jenis	Daging		Kecap		Micin		Ketumbar		Merica		Gula		Madu		Cabai		Total Harga / Kg (Rp)	Total Harga / Ons (Rp)	Total Unit terjual (Ons)	Total (Rp)	
	Qty (Kg)	Total (Rp)	Qty (Ml)	Total (Rp)	Qty (Gram)	Total (Rp)	Qty (Gram)	Total (Rp)	Qty (Gram)	Total (Rp)	Qty (Gram)	Total (Rp)	Qty (Gram)	Total (Rp)	Qty (Gram)	Total (Rp)					
DBMG	1,5	78.750	150	3.938	50	1.470	50	1.155	50	2.888	400	4.998	-	-	-	-	93.198	9.320	664	6.188.347	
DBMM	1,5	78.750	150	3.938	50	1.470	50	1.155	50	2.888	-	-	400	13.440			101.640	10.164	639	6.494.796	
DBP1	1,5	78.750	150	3.938	50	1.470	50	1.155	50	2.888	400	4.998	-	-	100	3.675	96.873	9.687	659	6.383.931	
DBP2	1,5	78.750	150	3.938	50	1.470	50	1.155	50	2.888	400	4.998	-	-	150	5.513	98.711	9.871	679	6.702.443	
DBP5	1,5	78.750	150	3.938	50	1.470	50	1.155	50	2.888	400	4.998	-	-	350	12.863	106.061	10.606	674	7.148.478	
Bacang	2	126.000	150	3.938	50	1.470	50	1.155	50	2.888	-	-	400	13.440	-	-	148.890	14.889	689	10.258.521	
Total / Tahun																					43.176.516

Sumber: Lee Siang Bakkwa

Harga bahan baku yang digunakan pada tahun 2023 adalah sebagai berikut:

1. Dilarang menuliskan sebagian atau seluruh karya tulis ini tanpa mencantumkan dan menyebutkan sumber:
 - a. Untuk karya tulis yang tidak penting atau untuk kepentingan pendidikan, penelitian, penulisan karya ilmiah, penyusunan laporan, penulisan kritik dan tinjauan suatu masalah.
 - b. Penguji tidak merugikan kepentingan yang wajar IBIKKG.
2. Dilarang mengemukakan dan memperbanyak sebagian atau seluruh karya tulis ini dalam bentuk apapun tanpa izin IBIKKG.

Harga Bahan Baku 2023

Jenis	Qty	Harga (Rp)	Harga / Volume (Rp)
Kecap Asin	650 ml	16.800	26
Micin	1 Kg	30.188	29
Ketumbar	1 Kg	23.100	23
Merica Bubuk	1 Kg	57.750	58
Gula	1 Kg	12.495	12,5
Madu	1 Kg	33.600	34
Cabai	1 Kg	36.750	37
Daging	1 Kg	52.500	52.500
Samcan	1 Kg	63.000	63.000

Sumber: *Lee Siang Bakkwa*

© Hak cipta milik IBI KKG (Institut Bisnis dan Informatika Kwik Kian Gie)

Hak Cipta Dilindungi Undang-Undang

Institut Bisnis dan Informatika Kwik Kian

1. Dilarang mengutip sebagian atau seluruh karya tulis ini tanpa mencantumkan dan menyebutkan sumber:
 - a. Pengutipan hanya untuk kepentingan pendidikan, penelitian, penulisan karya ilmiah, penyusunan laporan, penulisan kritik dan tinjauan suatu masalah.
 - b. Pengutipan tidak merugikan kepentingan yang wajar IBIKKG.
2. Dilarang mengumumkan dan memperbanyak sebagian atau seluruh karya tulis ini dalam bentuk apapun tanpa izin IBIKKG.



Biaya Bahan Baku Tahun 2024

1. Daging	Kecap		Micin		Ketumbar		Merica		Gula		Madu		Cabai		Total Harga / Kg (Rp)	Total Harga / Ons (Rp)	Total Unit terjual (Ons)	Total (Rp)			
	Qty (Kg)	Total (Rp)	Qty (ML)	Total (Rp)	Qty (Gram)	Total (Rp)	Qty (Gram)	Total (Rp)	Qty (Gram)	Total (Rp)	Qty (Gram)	Total (Rp)	Qty (Gram)	Total (Rp)							
DBMG	1,5	82.688	150	4.134	50	1.544	50	1.213	50	3.032	400	5.248	-	-	-	-	97.858	9.786	820	8.024.348	
DBMM	1,5	82.688	150	4.134	50	1.544	50	1.213	50	3.032	-	-	400	14.112	-	-	106.722	10.672	795	8.484.399	
DBP-1	1,5	82.688	150	4.134	50	1.544	50	1.213	50	3.032	400	5.248	-	-	100	3.859	101.717	10.172	815	8.289.907	
DBP-2	1,5	82.688	150	4.134	50	1.544	50	1.213	50	3.032	400	5.248	-	-	150	5.788	103.646	10.365	835	8.654.443	
DBP-5	1,5	82.688	150	4.134	50	1.544	50	1.213	50	3.032	400	5.248	-	-	350	13.506	111.364	11.136	830	9.243.173	
Bacon		132.300	150	4.134	50	1.544	50	1.213	50	3.032	-	-	400	14.112	-	-	156.335	15.633	845	13.210.265	
Total / Tahun																					55.906.535

Sumber: Lee Siang Bakkwa

Harga bahan baku yang digunakan pada tahun 2024 adalah sebagai berikut:

1. Dilarang penulisan kritik dan tinjauan suatu masalah.
 - a. Penulisan kritik dan tinjauan suatu masalah harus seluruhnya ditulis tanpa mencantumkan dan menyebutkan sumber:
 - b. Penguji tidak merugikan kepentingan yang wajar IBIKKG.
 2. Dilarang mengemukakan dan memperbanyak sebagian atau seluruh karya tulis ini dalam bentuk apapun tanpa izin IBIKKG.

Harga Bahan Baku 2024

Jenis	Qty	Harga (Rp)	Harga / Volume (Rp)
Kecap Asin	650 ml	17.640	28
Micin	1 Kg	31.697	31
Ketumbar	1 Kg	24.255	24
Merica Bubuk	1 Kg	60.638	61
Gula	1 Kg	13.120	13
Madu	1 Kg	35.280	35
Cabai	1 Kg	38.588	39
Daging	1 Kg	55.125	55.125
Samcan	1 Kg	66.150	66.150

Sumber: *Lee Siang Bakkwa*

© Hak cipta milik IBI KKG (Institut Bisnis dan Informatika Kwik Kian Gie)

Hak Cipta Dilindungi Undang-Undang

Institut Bisnis dan Informatika Kwik Kian

1. Dilarang mengutip sebagian atau seluruh karya tulis ini tanpa mencantumkan dan menyebutkan sumber:
 - a. Pengutipan hanya untuk kepentingan pendidikan, penelitian, penulisan karya ilmiah, penyusunan laporan, penulisan kritik dan tinjauan suatu masalah.
 - b. Pengutipan tidak merugikan kepentingan yang wajar IBIKKG.
2. Dilarang mengumumkan dan memperbanyak sebagian atau seluruh karya tulis ini dalam bentuk apapun tanpa izin IBIKKG.



Biaya Bahan Baku Tahun 2025

1. Jenis	Daging		Kecap		Micin		Ketumbar		Merica		Gula		Madu		Cabai		Total Harga / Kg (Rp)	Total Harga / Ons (Rp)	Total Unit terjual (Ons)	Total (Rp)	
	Qty (Kg)	Total (Rp)	Qty (Ml)	Total (Rp)	Qty (Gram)	Total (Rp)	Qty (Gram)	Total (Rp)	Qty (Gram)	Total (Rp)	Qty (Gram)	Total (Rp)	Qty (Gram)	Total (Rp)	Qty (Gram)	Total (Rp)					
DBMG	15	86.822	150	4.341	50	1.621	50	1.273	50	3.183	400	5.510	-	-	-	-	102.751	10.275	976	10.028.478	
DBMM	15	86.822	150	4.341	50	1.621	50	1.273	50	3.183	-	-	400	14.818	-	-	112.058	11.206	951	10.656.725	
DBP-1	15	86.822	150	4.341	50	1.621	50	1.273	50	3.183	400	5.510	-	-	100	4.052	106.802	10.680	971	10.370.521	
DBP-2	15	86.822	150	4.341	50	1.621	50	1.273	50	3.183	400	5.510	-	-	150	6.078	108.828	10.883	991	10.784.887	
DBP-5	15	86.822	150	4.341	50	1.621	50	1.273	50	3.183	400	5.510	-	-	350	14.181	116.932	11.693	986	11.529.466	
Bacon		138.915	150	4.341	50	1.621	50	1.273	50	3.183	-	-	400	14.818	-	-	164.151	16.415	1001	16.431.538	
Total / Tahun																					69.801.614

Sumber: Lee Siang Bakkwa

Harga bahan baku yang digunakan pada tahun 2025 adalah sebagai berikut:

- a. Penulisan ilmiah untuk kepentingan pendidikan, penelitian, penulisan karya ilmiah, penyusunan laporan, penulisan kritik dan tinjauan suatu masalah.
 - b. Pengutipan tidak merugikan kepentingan yang wajar IBIKKG.
2. Dilarang mengemukakan dan memperbanyak sebagian atau seluruh karya tulis ini dalam bentuk apapun tanpa izin IBIKKG.

Harga Bahan Baku 2025

Jenis	Qty	Harga (Rp)	Harga / Volume (Rp)
Kecap Asin	650 ml	18.522	29
Micin	1 Kg	33.282	32
Ketumbar	1 Kg	25.468	25
Merica Bubuk	1 Kg	63.669	64
Gula	1 Kg	13.776	14
Madu	1 Kg	37.044	37
Cabai	1 Kg	40.517	41
Daging	1 Kg	57.881	57.881
Samcan	1 Kg	69.458	69.458

Sumber: *Lee Siang Bakkwa*

© Hak cipta milik IBI KKG (Institut Bisnis dan Informatika Kwik Kian Gie)

Hak Cipta Dilindungi Undang-Undang

Institut Bisnis dan Informatika Kwik Kian

1. Dilarang mengutip sebagian atau seluruh karya tulis ini tanpa mencantumkan dan menyebutkan sumber:
a. Pengutipan hanya untuk kepentingan pendidikan, penelitian, penulisan karya ilmiah, penyusunan laporan, penulisan kritik dan tinjauan suatu masalah.

b. Pengutipan tidak merugikan kepentingan yang wajar IBIKKG.
2. Dilarang mengumumkan dan memperbanyak sebagian atau seluruh karya tulis ini dalam bentuk apapun tanpa izin IBIKKG.



Biaya Bahan Baku Tahun 2026

1. Daging	Kecap		Micin		Ketumbar		Merica		Gula		Madu		Cabai		Total Harga / Kg (Rp)	Total Harga / Ons (Rp)	Total Unit terjual (Ons)	Total (Rp)		
	Qty (Kg)	Total (Rp)	Qty (ml)	Total (Rp)	Qty (Gram)	Total (Rp)	Qty (Gram)	Total (Rp)	Qty (Gram)	Total (Rp)	Qty (Gram)	Total (Rp)	Qty (Gram)	Total (Rp)						
DBMG	1,5	91.163	150	4.558	50	1.702	50	1.337	50	3.343	400	5.786	-	-	-	-	107.888	10.789	1144	12.342.425
DBMM	1,5	91.163	150	4.558	50	1.702	50	1.337	50	3.343	-	-	400	15.558	-	-	117.661	11.766	1119	13.166.266
DBP1	1,5	91.163	150	4.558	50	1.702	50	1.337	50	3.343	400	5.786	-	-	100	4.254	112.143	11.214	1139	12.773.043
DBP2	1,5	91.163	150	4.558	50	1.702	50	1.337	50	3.343	400	5.786	-	-	150	6.381	114.270	11.427	1159	13.243.863
DBP5	1,5	91.163	150	4.558	50	1.702	50	1.337	50	3.343	400	5.786	-	-	350	14.890	122.778	12.278	1154	14.168.614
Bacon		145.861	150	4.558	50	1.702	50	1.337	50	3.343	-	-	400	15.558	-	-	172.359	17.236	1169	20.148.742
Total / Tahun																	85.842.954			

Sumber: Lee Siang Bakkwa

Harga bahan baku yang digunakan pada tahun 2026 adalah sebagai berikut:

1. Dilarang penulisan kritik dan tinjauan suatu masalah.
 - a. Penulisan kritik dan tinjauan suatu masalah harus seluruhnya ditulis in tanpa mencantumkan dan menyebutkan sumber: penulisan karya ilmiah, penyusunan laporan, penulisan kritik dan tinjauan suatu masalah.
 - b. Penguji tidak merugikan kepentingan yang wajar IBIKKG.
2. Dilarang mengemukakan dan memperbanyak sebagian atau seluruh karya tulis ini dalam bentuk apapun tanpa izin IBIKKG.

Harga Bahan Baku 2026

Jenis	Qty	Harga (Rp)	Harga / Volume (Rp)
Kecap Asin	650 ml	19.448	30
Micin	1 Kg	34.946	34
Ketumbar	1 Kg	26.741	27
Merica Bubuk	1 Kg	66.853	67
Gula	1 Kg	14.465	14
Madu	1 Kg	38.896	39
Cabai	1 Kg	42.543	43
Daging	1 Kg	60.775	60.775
Samcan	1 Kg	72.930	72.930

Sumber: *Lee Siang Bakkwa*

© Hak cipta milik IBI KKG (Institut Bisnis dan Informatika Kwik Kian Gie)

Hak Cipta Dilindungi Undang-Undang

Institut Bisnis dan Informatika Kwik Kian

1. Dilarang mengutip sebagian atau seluruh karya tulis ini tanpa mencantumkan dan menyebutkan sumber:
a. Pengutipan hanya untuk kepentingan pendidikan, penelitian, penulisan karya ilmiah, penyusunan laporan, penulisan kritik dan tinjauan suatu masalah.

b. Pengutipan tidak merugikan kepentingan yang wajar IBIKKG.
2. Dilarang mengumumkan dan memperbanyak sebagian atau seluruh karya tulis ini dalam bentuk apapun tanpa izin IBIKKG.

SURAT PERNYATAAN

Saya yang bertanda tangan di bawah ini:

Nama : Monica Marcelly
NIM : 75160010
Program Studi : Administrasi Bisnis
Alamat lengkap : Jln. Sunter Karya blok H2 no 57, Komplek DKI
Kode Pos : 14350

Telp Kantor : _____
Telp Rumah : 081-65831320
No. HP : 081513546908

Menyatakan dengan sungguh-sungguh bahwa :

Keabsahan data dan hal-hal lain yang berkenaan dengan keaslian dalam penyusunan karya akhir ini merupakan tanggung jawab pribadi. Apabila dikemudian hari timbul masalah dengan keabsahan data dan keaslian/originalitas karya akhir adalah diluar tanggung jawab pihak kampus dan saya bersedia menanggung segala resiko sanksi yang dikeluarkan pihak kampus dan gugatan yang diajukan oleh pihak lain yang merasa dirugikan.

Demikian agar yang berkepentingan maklum.

Jakarta, Desember 2020

Yang membuat pernyataan



Monica Marcelly
(Nama Lengkap)