

## LAMPIRAN 1

### DATA YANG DIOLAH

#### 1. Keputusan Pendanaan (*Debt to Equity Ratio*)

No.	Kode Perusahaan	<i>Debt to Equity Ratio (%)</i>			
		2011	2012	2013	2014
1.	AKRA	136,42	187,71	194,21	163,82
2.	ARNA	73,19	55,83	48,42	38,58
3.	ASGR	102,33	95,88	97,03	81,02
4.	AUTO	50,67	66,18	35,49	46,43
5.	GJTL	158,78	134,92	168,17	168,13
6.	GGRM	59,21	56,02	72,59	75,21
7.	ICBP	44,17	51,13	63,57	70,11
8.	INDF	69,52	119,06	167,96	173,97
9.	INDS	80,30	46,50	25,30	24,90
10.	INTP	15,39	17,21	15,82	16,54
11.	KAEF	43,25	44,50	52,70	64,67
12.	KLBF	28,30	29,01	34,72	27,79
13.	MERK	18,00	37,00	36,00	29,00
14.	MLBI	130,23	249,32	80,49	302,97
15.	MTDL	147,86	197,79	207,13	191,41
16.	SCCO	181,85	254,33	298,54	104,08
17.	SMCB	20,00	20,00	42,00	62,00

© Hak cipta milik IBIKKG (Institut Bisnis dan Informatika Kwik Kian Gie)

Hak Cipta Dilindungi Undang-Undang

1. Dilarang mengutip sebagian atau seluruh karya tulis ini tanpa mencantumkan dan menyebutkan sumber:
  - a. Pengutipan hanya untuk kepentingan pendidikan, penelitian, penulisan karya ilmiah, penyusunan laporan, penulisan kritik dan tinjauan suatu masalah.
  - b. Pengutipan tidak merugikan kepentingan yang wajar IBIKKG.
2. Dilarang mengemukakan dan memperbanyak sebagian atau seluruh karya tulis ini dalam bentuk apapun tanpa izin IBIKKG.



18.	SMGR	34,89	48,70	43,05	38,73
19.	SMSM	70,00	71,00	68,00	53,00
20.	SQBB	19,59	22,06	21,36	24,53
21.	TCID	10,82	15,02	23,92	44,39
22.	TOTO	76,13	69,53	68,61	64,66
23.	TURI	73,41	87,32	74,47	84,13
24.	UNTR	71,94	60,74	65,36	59,23
25.	UNVR	167,00	185,80	198,60	210,50

Sumber: Idx Watch

## 2. Kebijakan Dividen (*Dividend Payout Ratio*)

No.	Kode Perusahaan	<i>Dividend Payout Ratio (%)</i>			
		2011	2012	2013	2014
1.	AKRA	41,40	38,56	38,91	47,62
2.	ARNA	38,74	46,92	49,95	34,00
3.	ASGR	59,96	59,88	40,01	39,91
4.	AUTO	31,85	31,85	39,99	30,17
5.	GJTL	3,85	8,66	10,23	11,86
6.	GGRM	39,31	38,35	35,56	28,67
7.	ICBP	49,89	49,76	49,79	49,71
8.	INDF	49,93	49,81	49,80	49,72
9.	INDS	29,95	27,69	12,76	28,22
10.	INTP	29,99	34,80	66,13	94,28

Hak Cipta Dilindungi Undang-Undang

1. Dilarang mengutip sebagian atau seluruh karya tulis ini tanpa mencantumkan dan menyebutkan sumber:

a. Pengutipan hanya untuk kepentingan pendidikan, penelitian, penulisan karya ilmiah, penyusunan laporan, penulisan kritik dan tinjauan suatu masalah.

b. Pengutipan tidak merugikan kepentingan yang wajar IBIKKG.

2. Dilarang mengemukakan dan memperbanyak sebagian atau seluruh karya tulis ini dalam bentuk apapun tanpa izin IBIKKG.



Hak Cipta Dilindungi Undang-Undang

11.	KAEF	20,01	15,00	24,99	20,00
12.	KLBF	65,09	55,64	41,51	43,13
13.	MERK	78,15	74,18	79,80	80,23
14.	MLBI	28,86	7,09	8,35	37,24
15.	MTDL	12,22	14,10	24,68	4,02
16.	SCCO	31,90	30,33	29,47	22,55
17.	SMCB	22,52	44,38	40,36	74,71
18.	SMGR	49,62	45,00	45,00	39,85
19.	SMSM	67,83	68,93	25,72	20,24
20.	SQBB	9,05	8,98	9,08	9,44
21.	TCID	53,12	49,47	46,45	44,99
22.	TOTO	45,42	41,99	41,88	40,46
23.	TURI	17,31	30,55	29,08	30,86
24.	UNTR	27,18	40,01	39,74	51,41
25.	UNVR	108,79	94,01	94,72	94,02

Sumber: *Idx Watch*

### 3. Keputusan Investasi (*Market Value Assets to Book Value Assets*)

No.	Kode Perusahaan	Tahun	Total Assets (in million rupiah)	Total Equity (in million rupiah)	Closing Price (in rupiah)	n (in thousand)	MVABVA
1.	AKRA	2011	8.417.862,99	3.479.135,74	3.025	3.821.990	1,9601
		2012	11.787.525	4.036.994,38	4.150	3.851.440	2,0135
		2013	14.633.141,38	4.773.093,92	4.375	3.880.730	1,8341

1. Dilarang mengutip sebagian atau seluruh karya tulis ini tanpa mencantumkan dan menyebutkan sumber:
  - a. Pengutipan hanya untuk kepentingan pendidikan, penelitian, penulisan karya ilmiah, penyusunan laporan, penulisan kritik dan tinjauan suatu masalah.
  - b. Pengutipan tidak merugikan kepentingan yang wajar IBIKKG.
2. Dilarang mengemukakan dan memperbanyak sebagian atau seluruh karya tulis ini dalam bentuk apapun tanpa izin IBIKKG.



		2014	14.791.917,18	5.390.508,22	4.120	3.913.640	1,7256	
2.	ARNA	2011	831.507,59	475.917,05	365	1.835.360	1,2333	
1. Dilarang mengutip sebagian atau seluruh karya tulis ini tanpa mencantumkan dan menyebutkan sumber: a. Pengutipan hanya untuk kepentingan pendidikan, penelitian, penulisan karya ilmiah, penyusunan laporan, penulisan kritik dan tinjauan suatu masalah. b. Pengutipan tidak merugikan kepentingan yang wajar IBIKKG. 2. Dilarang mengemukakan dan memperbanyak sebagian atau seluruh karya tulis ini dalam bentuk apapun tanpa izin IBIKKG.	Hak cipta milik IBIKKG (Institut Bisnis dan Informatika Kwik Kian Gie)	2012	937.359,77	595.672,22	1.640	1.835.360	3,5757	
		2013	1.135.244,8	757.421,44	820	7.341.430	5,6356	
		2014	1.259.175,44	899.255,57	870	7.341.430	5,3582	
		ASGR	2011	1.126.055	556.551	1.140	1.348.780	1,8712
		2012	1.239.927	633.008	1.350	1.348.780	1,9580	
		2013	1.451.020	736.458	1.670	1.348.780	2,0448	
		2014	1.633.339	902.303	1.895	1.348.780	2,0124	
		AUTO	2011	6.964.227	4.423.554	3.400	3.855.790	2,2472
		2012	8.881.642	5.132.113	3.700	3.855.790	2,0284	
		2013	12.617.678	8.618.696	3.650	4.819.730	1,7112	
		2014	14.380.926	9.141.254	4.200	4.819.730	1,7220	
		5.	GITL	2011	11.609.514	4.486.238	3.000	3.484.800
2012	12.869.793	5.478.384	2.225	3.484.800	1,1768			
2013	15.350.754	5.724.343	1.680	3.484.800	1,0085			
2014	16.042.897	5.983.292	1.425	3.484.800	0,9366			
6.	GGRM	2011	39.088.705	24.550.928	62.050	1.924.088	3,4262	
2012	41.509.325	26.605.713	56.300	1.924.088	2,9687			
2013	50.770.251	29.416.271	42.000	1.924.088	2,0123			
2014	58.220.600	33.228.720	60.700	1.924.088	2,4353			
7.	CBP	2011	15.222.857	10.216.838	5.200	5.830.950	2,3207	
2012	17.819.884	11.412.175	7.800	5.830.950	2,9119			
2013	21.267.470	12.586.782	10.200	5.830.950	3,2047			
2014	24.910.211	14.077.708	13.100	5.830.950	3,5013			
8.	INDF	2011	53.585.933	19.396.797	4.600	8.780.430	1,3918	
2012	59.389.405	21.206.278	5.850	8.780.430	1,5078			
2013	78.092.789	23.648.595	6.600	8.780.430	1,4392			
2014	85.938.885	25.700.334	6.750	8.780.430	1,3906			



9.	INDS	2011	1.139.715,26	629.971,89	3.500	225.000	1,1382
	©	2012	1.664.779,36	1.130.092,41	4.200	315.000	1,1159
	Hak Cipta	2013	2.196.518,36	1.743.319,01	2.675	525.000	0,8457
	Dilindungi Undang-Undang	2014	2.282.666,08	1.817.748,2	1.600	656.250	0,6637
10.	INTP	2011	18.151.331	15.706.145	17.500	3.681.230	3,6838
		2012	22.755.160	19.387.926	22.450	3.681.230	3,7798
		2013	26.607.241	22.947.271	20.000	3.681.230	2,9046
		2014	28.884.973	24.784.801	25.000	3.681.230	3,3281
	KAEF	2011	1.794.399,68	1.252.659,83	340	5.554.000	1,3543
		2012	2.076.347,58	1.426.496,82	741	5.554.000	2,2951
		2013	2.471.939,55	1.608.224,65	590	5.554.000	1,6750
		2014	2.968.184,63	1.789.213,04	1.465	5.554.000	3,1385
12.	KLBF	2011	8.274.554,11	6.214.818,13	3.400	10.156.010	4,4220
		2012	9.417.957,18	7.054.054,24	1.060	50.780.070	5,9663
		2013	11.315.061,28	8.108.241,52	1.250	46.875.120	5,4618
		2014	12.425.032,37	9.382.023,16	1.830	46.875.120	7,1488
13.	MERK	2011	584.388,58	494.181,71	132.500	22.400	5,2332
		2012	569.430,95	416.741,87	152.000	22.400	6,2474
		2013	696.946,32	512.218,62	189.000	22.400	6,3396
		2014	716.599,53	553.690,86	160.000	22.400	5,2287
14.	MLBI	2011	976.153	319.089	359.000	21.070	8,4220
		2012	1.052.048	329.777	740.000	21.070	15,5070
		2013	1.782.148	987.279	1.200.000	21.070	1,2540
		2014	2.231.051	553.610	11.950	21.070	0,8647
15.	MTDL	2011	22.798.205	8.455.934	835	10.064.750	0,9977
		2012	1.662.380,71	486.356,57	164	2.246.000	0,9290
		2013	2.296.991,73	659.836,84	285	2.246.000	0,9914
		2014	2.739.573	821.449,68	615	2.246.000	1,2044
16.	SCCO	2011	1.455.620,56	514.912,38	3.125	205.580	1,0876

1. Dilarang mengutip sebagian atau seluruh karya tulis ini tanpa mencantumkan sumber:
  - a. Pengutipan hanya untuk kepentingan pendidikan, penelitian, penulisan karya ilmiah, penyusunan laporan, penulisan kritik dan tinjauan suatu masalah.
  - b. Pengutipan tidak merugikan kepentingan yang wajar IBIKKG.
2. Dilarang mengemukakan dan memperbanyak sebagian atau seluruh karya tulis ini dalam bentuk apapun tanpa izin IBIKKG.



		2012	1.486.921,37	649.431,29	4.050	205.580	1,1232
		2013	1.762.032,3	702.674,16	4.400	205.580	1,1146
		2014	1.656.007,19	808.598,26	3.950	205.580	1,0021
	<b>SMCB</b>	2011	10.950.501	7.527.260	2.175	7.662.900	1,8346
		2012	12.168.517	8.418.056	2.900	7.662.900	2,1344
		2013	14.894.990	8.772.947	2.275	7.662.900	1,5814
		2014	17.195.352	8.758.592	2.185	7.662.900	1,4644
	<b>SMBR</b>	2011	19.661.603	14.464.631	11.450	5.931.520	3,7186
		2012	26.579.084	17.347.313	15.850	5.931.520	3,8845
		2013	30.792.884	20.882.543	14.150	5.931.520	3,8845
		2014	34.314.666	24.042.038	16.200	5.931.520	3,0996
	<b>SMSM</b>	2011	1.327.799,72	663.126,44	1.360	1.439.670	1,9752
		2012	1.556.214,34	645.244,79	2.525	1.439.670	2,9213
		2013	1.701.103,25	837.559,14	3.450	1.439.670	3,4274
		2014	1.749.395	1.005.020	4.750	1.439.670	4,3345
	<b>SOBB</b>	2011	361.756,46	302.500,44	127.500	970	0,5057
		2012	397.144,46	325.359,03	238.000	970	0,7621
		2013	421.187,98	347.052,27	304.000	970	0,8761
		2014	459.352,72	368.878,94	315.000	970	0,8621
	<b>ICID</b>	2011	1.130.865,06	1.020.412,8	7.700	201.070	1,4667
		2012	1.261.572,95	1.096.821,58	11.000	201.070	1,8838
		2013	1.465.952,46	1.182.990,69	11.900	201.070	1,8303
		2014	1.853.235,34	1.283.504,44	17.525	201.070	2,2088
	<b>OTO</b>	2011	1.339.570,03	760.541,26	50.000	49.540	2,2814
		2012	1.522.663,91	898.164,9	6.650	495.360	2,5735
		2013	1.746.177,68	1.035.650,41	7.700	495.360	2,5913
		2014	2.027.288,69	1.231.192,32	3.975	990.720	2,3352
	<b>TURI</b>	2011	2.545.309	1.467.775	600	5.580.000	1,7387
		2012	3.312.385	1.768.299	930	5.580.000	2,0328

1. Dilarang mengutip sebagian atau seluruh karya tulis ini tanpa mengutip sumber:
  - a. Pengutipan hanya untuk kepentingan pendidikan, penelitian, penulisan karya ilmiah, penyusunan laporan, penulisan kritik dan tinjauan suatu masalah.
  - b. Pengutipan tidak merugikan kepentingan yang wajar IBIKKG.
2. Dilarang menggunakan dan memperbanyak sebagian atau seluruh karya tulis ini dalam bentuk apapun tanpa izin IBIKKG.



		2013	3.465.316	1.984.853	530	5.580.000	1,2807
		2014	3.962.895	2.151.011	605	5.580.000	1,3091
24.	NTR	2011	46.440.062	26.320.449	26.350	3.730.140	2,5497
		2012	50.300.633	29.635.856	19.700	3.730.140	1,8717
		2013	57.362.244	33.219.955	19.000	3.730.140	1,6564
		2014	60.292.031	36.660.213	17.350	3.730.140	1,4654
25.	NVR	2011	10.482.312	3.681.000	18.800	7.630.000	14,3332
		2012	11.339.111	3.968.000	20.850	7.630.000	14,6799
		2013	12.703.468	4.255.000	26.000	7.630.000	16,2813
		2014	14.280.670	4.599.000	32.300	7.630.000	17,9355

Sumber: Idx Watch

#### 4. Profitabilitas (Return Of Equity)

No.	Kode Perusahaan	ROE (%)			
		2011	2012	2013	2014
1.	AKRA	66,40	16,10	13,60	15,00
2.	ARNA	20,00	26,00	31,00	29,00
3.	ASGR	25,10	27,00	28,00	29,00
4.	AUTO	22,80	21,00	11,00	9,00
5.	GJTL	15,42	20,70	2,10	4,50
6.	GGRM	20,19	15,29	14,90	16,24
7.	ICBP	20,60	20,10	17,70	17,90
8.	INDF	17,30	14,50	9,50	13,00
9.	INDS	19,00	47,50	23,50	7,00
10.	INTP	25,00	27,10	24,60	21,60

2. Dilarang mengemukakan dan memperbanyak sebagian atau seluruh karya tulis ini dalam bentuk apapun tanpa izin IBIKKG.

a. Pengutipan hanya untuk kepentingan pendidikan, penelitian, penulisan karya ilmiah, penyusunan laporan, penulisan kritik dan tinjauan suatu masalah.

b. Pengutipan tidak merugikan kepentingan yang wajar IBIKKG.



11.	KAEF	13,71	14,38	13,34	13,11
12.	KLBF	22,75	23,52	22,58	21,03
13.	MERK	46,78	25,87	34,25	32,77
14.	MLBI	96,00	153,00	121,00	142,00
15.	MTDL	10,75	16,38	17,24	21,87
16.	SCCO	21,28	26,09	14,89	16,91
17.	SMCB	14,00	16,00	11,00	8,00
18.	SMGR	27,10	27,90	25,70	23,20
19.	SMSM	32,00	30,00	37,00	39,00
20.	SQBB	40,00	42,00	43,00	45,00
21.	TCID	13,72	13,71	13,54	13,60
22.	TOTO	28,68	26,57	22,84	23,86
23.	TURI	24,00	26,00	16,40	12,20
24.	UNTR	27,00	19,30	14,20	14,50
25.	UNVR	151,30	163,70	168,40	168,80

Sumber: *Idx Watch*

Hak Cipta Dilindungi Undang-Undang

Institut Bisnis dan Informatika Kwik Kian Gie

1. Dilarang mengutip sebagian atau seluruh karya tulis ini tanpa mencantumkan dan menyebutkan sumber:
  - a. Pengutipan hanya untuk kepentingan pendidikan, penelitian, penulisan karya ilmiah, penyusunan laporan, penulisan kritik dan tinjauan suatu masalah.
  - b. Pengutipan tidak merugikan kepentingan yang wajar IBIKKG.
2. Dilarang mengemukakan dan memperbanyak sebagian atau seluruh karya tulis ini dalam bentuk apapun tanpa izin IBIKKG.





## 6. Nilai Perusahaan (*Tobins'Q*)

No.	Kode Perusahaan	Tahun	Total Assets (in million rupiah)	Total Liabilities (in million rupiah)	Closing Price (in rupiah)	n (in thousand)	Tobins'Q
1.	AKRA	2011	8.417.862,99	4.938.727,25	3.025	3.821.990	1,24
		2012	11.787.525	7.750.530,62	4.150	3.851.440	1,21
		2013	14.633.141,38	9.860.047,46	4.375	3.880.730	1,10
		2014	14.791.917,18	9.401.408,96	4.120	3.913.640	1,06
2.	ARNA	2011	831.507,59	355.590,54	365	1.835.360	0,86
		2012	937.359,77	341.687,55	1.640	1.835.360	2,62
		2013	1.135.244,8	377.823,36	820	7.341.430	4,23
		2014	1.259.175,44	359.919,87	870	7.341.430	4,17
3.	ASGR	2011	1.126.055	569.504	1.140	1.348.780	1,24
		2012	1.239.927	606.919	1.350	1.348.780	1,31
		2013	1.451.020	714.562	1.670	1.348.780	1,37
		2014	1.633.339	731.036	1.895	1.348.780	1,39
4.	AUTO	2011	6.964.227	2.540.673	3.400	3.855.790	1,65
		2012	8.881.642	3.749.529	3.700	3.855.790	1,43
		2013	12.617.678	3.998.982	3.650	4.819.730	1,30
		2014	14.380.926	5.239.672	4.200	4.819.730	1,30
5.	GJTL	2011	11.609.514	7.123.276	3.000	3.484.800	0,94
		2012	12.869.793	7.391.409	2.225	3.484.800	0,75
		2013	15.350.754	9.626.411	1.680	3.484.800	0,62
		2014	16.042.897	10.059.605	1.425	3.484.800	0,58
6.	GRM	2011	39.088.705	14.537.777	62.050	1.924.088	2,50
		2012	41.509.325	15.034.742	56.300	1.924.088	2,18
		2013	50.770.251	21.506.202	42.000	1.924.088	1,42

Hak Cipta Dilindungi Undang-Undang  
Hak Cipta milik IBIKKG (Institut Bisnis dan Informatika Kwik Kian Gie)

Institut Bisnis dan Informatika Kwik Kian Gie

1. Dilarang menyebarkan atau selanjutnya karya tulis ini tanpa mencantumkan dan menyebutkan sumber:
  - a. Pengutipan hanya untuk kepentingan pendidikan, penelitian, penulisan karya ilmiah, penyusunan laporan, penulisan kritik dan tinjauan suatu masalah.
  - b. Pengutipan tidak merugikan kepentingan yang wajar IBIKKG.
2. Dilarang mengemukakan dan memperbanyak sebagian atau seluruh karya tulis ini dalam bentuk apapun tanpa izin IBIKKG.



		2014	58.220.600	24.991.880	60.700	1.924.088	1,70
7.	ICBP	2011	15.222.857	5.006.019	5.200	5.830.950	1,75
	Hak cipta milik IBIKKG (Institut Bisnis dan Informatika Kwik Kian Gie)	2012	17.819.884	6.407.709	7.800	5.830.950	2,14
		2013	21.267.470	8.680.688	10.200	5.830.950	2,28
		2014	24.910.211	10.832.503	13.100	5.830.950	2,44
		2011	53.585.933	34.189.136	4.600	8.780.430	0,85
	Hak Cipta Dilindungi Undang-Undang	2012	59.389.405	38.183.127	5.850	8.780.430	0,92
		2013	78.092.789	54.444.194	6.600	8.780.430	0,85
		2014	85.938.885	60.238.551	6.750	8.780.430	0,82
		2011	1.139.715,26	509.743,37	3.500	225.000	0,79
	IDS	2012	1.664.779,36	534.686,95	4.200	315.000	0,84
		2013	2.196.518,36	453.199,35	2.675	525.000	0,70
		2014	2.282.666,08	464.917,88	1.600	656.250	0,55
		2011	18.151.331	2.445.186	17.500	3.681.230	3,25
	IOTP	2012	22.755.160	3.367.234	22.450	3.681.230	3,29
		2013	26.607.241	3.659.970	20.000	3.681.230	2,55
		2014	28.884.973	4.100.172	25.000	3.681.230	2,91
		2011	1.794.399,68	541.739,85	340	5.554.000	1,04
	KAEF	2012	2.076.347,58	649.850,76	741	5.554.000	1,75
		2013	2.471.939,55	863.714,9	590	5.554.000	1,24
		2014	2.968.184,63	1.178.971,59	1.465	5.554.000	2,25
		2011	8.274.554,11	2.059.735,98	3.400	10.156.010	3,54
	KALBF	2012	9.417.957,18	2.363.902,94	1.060	50.780.070	4,77
		2013	11.315.061,28	3.206.819,76	1.250	46.875.120	4,26
		2014	12.425.032,37	3.043.009,21	1.830	46.875.120	5,74
13.		MERK	2011	584.388,58	90.206,87	132.500	22.400
		2012	569.430,95	152.689,08	152.000	22.400	4,93
		2013	696.946,32	184.727,7	189.000	22.400	5,01
		2014	716.599,53	162.908,67	160.000	22.400	4,26

1. Dilarang mengutip sebagian atau seluruh karya tulis ini tanpa mencantumkan dan menyebutkan sumber:
  - a. Pengutipan hanya untuk kepentingan pendidikan, penelitian, penulisan karya ilmiah, penyusunan laporan, penulisan kritik dan tinjauan suatu masalah.
  - b. Pengutipan tidak merugikan kepentingan yang wajar IBIKKG.
2. Dilarang mengemukakan dan memperbanyak sebagian atau seluruh karya tulis ini dalam bentuk apapun tanpa izin IBIKKG.



14.	MLBI	2011	976.153	657.064	359.000	21.070	5,03
	©	2012	1.052.048	722.271	740.000	21.070	9,19
	Hak Cipta milik IBI KKG (Institut Bisnis dan Informatika Kwik Kian Gie)	2013	1.782.148	794.869	1.200.000	21.070	10,12
	Hak Cipta Diliindungi Undang-Undang	2014	2.231.051	1.677.441	11.950	21.070	4,90
15.	MTDL	2011	22.798.205	14.342.271	835	10.064.750	0,61
		2012	1.662.380,71	1.176.024,14	164	2.246.000	0,54
		2013	2.296.991,73	1.637.154,89	285	2.246.000	0,58
		2014	2.739.573	1.918.123,32	615	2.246.000	0,71
	SMCO	2011	1.455.620,56	940.708,18	3.125	205.580	0,66
		2012	1.486.921,37	837.490,08	4.050	205.580	0,72
		2013	1.762.032,3	1.059.358,14	4.400	205.580	0,70
		2014	1.656.007,19	847.408,93	3.950	205.580	0,66
17.	SMCB	2011	10.950.501	3.423.241	2.175	7.662.900	1,40
		2012	12.168.517	3.753.733	2.900	7.662.900	1,63
		2013	14.894.990	6.125.786	2.275	7.662.900	1,12
		2014	17.195.352	8.749.446	2.185	7.662.900	1,05
18.	SMGR	2011	19.661.603	5.196.972	11.450	5.931.520	2,94
		2012	26.579.084	9.231.771	15.850	5.931.520	2,88
		2013	30.792.884	9.910.341	14.150	5.931.520	2,31
		2014	34.314.666	10.272.628	16.200	5.931.520	2,39
19.	MMSM	2011	1.327.799,72	664.673,28	1.360	1.439.670	1,32
		2012	1.556.214,34	910.969,55	2.525	1.439.670	1,84
		2013	1.701.103,25	863.544,11	3.450	1.439.670	2,27
		2014	1.749.395	744.375	4.750	1.439.670	3,04
20.	SOBB	2011	361.756,46	59.256,02	127.500	970	0,43
		2012	397.144,46	71.785,43	238.000	970	0,65
		2013	421.187,98	74.135,71	304.000	970	0,74
		2014	459.352,72	90.473,78	315.000	970	0,72
21.	FCID	2011	1.130.865,06	110.452,26	7.700	201.070	1,34



		2012	1.261.572,95	164.751,37	11.000	201.070	1,67
		2013	1.465.952,46	282.961,77	11.900	201.070	1,53
		2014	1.853.235,34	569.730,9	17.525	201.070	1,69
		2011	1.339.570,03	579.028,77	50.000	49.540	1,59
		2012	1.522.663,91	624.499,01	6.650	495.360	1,83
		2013	1.746.177,68	710.527,27	7.700	495.360	1,84
		2014	2.027.288,69	796.096,37	3.975	990.720	1,68
		2011	2.545.309	1.077.534	600	5.580.000	1,22
		2012	3.312.385	1.544.086	930	5.580.000	1,39
		2013	3.465.316	1.480.463	530	5.580.000	0,90
		2014	3.962.895	1.811.884	605	5.580.000	0,90
		2011	46.440.062	20.119.613	26.350	3.730.140	1,78
		2012	50.300.633	20.664.777	19.700	3.730.140	1,33
		2013	57.362.244	24.142.289	19.000	3.730.140	1,17
		2014	60.292.031	23.631.818	17.350	3.730.140	1,05
		2011	10.482.312	6.801.312	18.800	7.630.000	8,69
		2012	11.339.111	8.016.614	20.850	7.630.000	8,35
		2013	12.703.468	9.093.518	26.000	7.630.000	9,24
		2014	14.280.670	9.681.670	32.300	7.630.000	10,69

Sumber: *Idx Watch*

1. Dilarang mengutip sebagian atau seluruh karya tulis ini tanpa mengizinkan penulisan karya ilmiah, penyusunan laporan, penulisan kritik dan tinjauan suatu masalah.
- a. Mengutip hanya untuk kepentingan pendidikan.
- b. Pengutipan tidak merugikan kepentingan yang wajar IBIKKG.
2. Dilarang mengemukakan dan memperbanyak sebagian atau seluruh karya tulis ini dalam bentuk apapun tanpa izin IBIKKG.

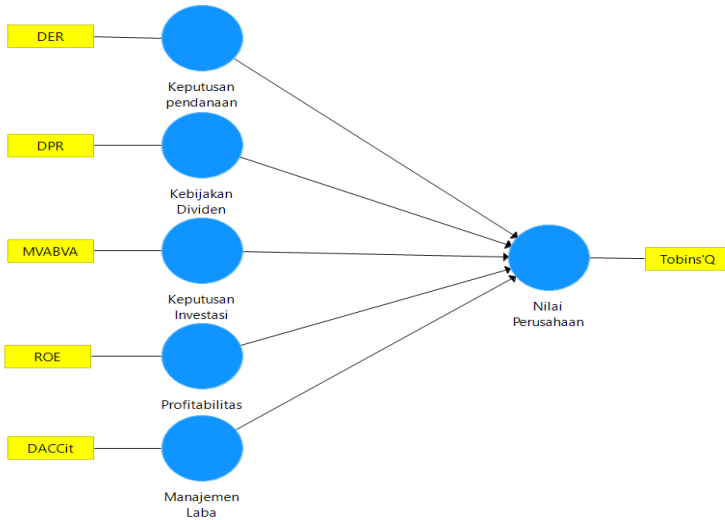
## LAMPIRAN 2

### HASIL OLAH SMARTPLS VERSI 3.0

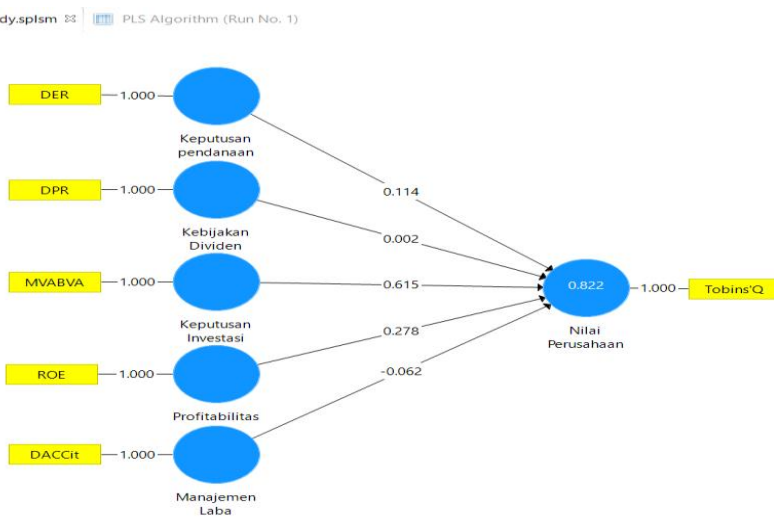
© Hak cipta milik IBIKKG (Institut Bisnis dan Informatika Kwik Kian Gie)

Hak Cipta Dilindungi Undang-Undang

#### 1. Hasil Olah PLS Model Struktural



#### 2. Hasil Olah PLS Algorithm Uji Validitas Convergent (Loading Factor)



Institut Bisnis dan Informatika Kwik Kian Gie

1. Dilarang mengutip sebagian atau seluruh karya tulis ini tanpa mencantumkan dan menyebutkan sumber:

a. Pengutipan hanya untuk kepentingan pendidikan, penelitian, penulisan karya ilmiah, penyusunan laporan, penulisan kritik dan tinjauan suatu masalah.

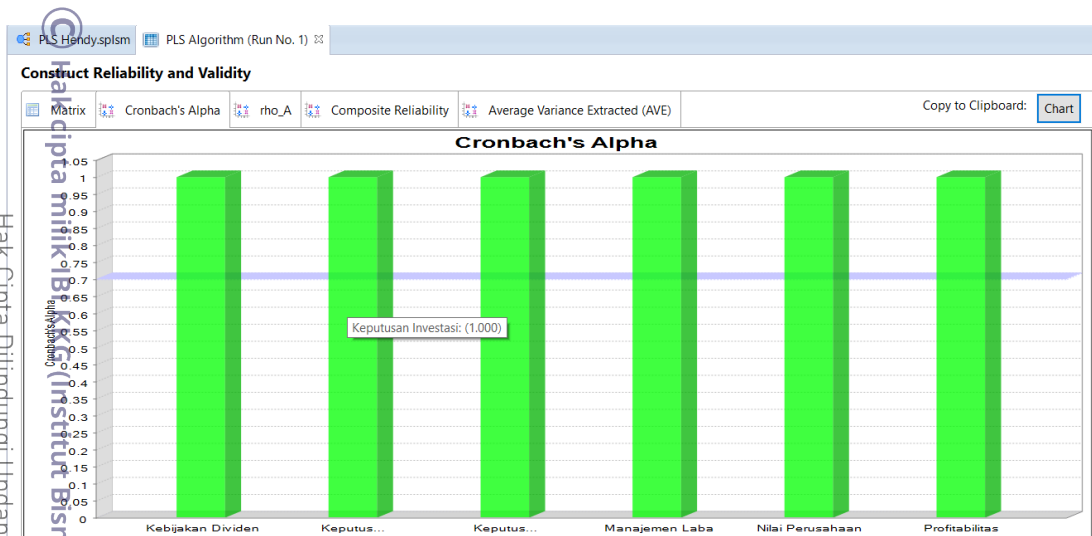
b. Pengutipan tidak merugikan kepentingan yang wajar IBIKKG.

2. Dilarang mengemukakan dan memperbanyak sebagian atau seluruh karya tulis ini dalam bentuk apapun tanpa izin IBIKKG.





### 3. Cronbachs Alpha



### 4. Latent Variable Correlations

**Discriminant Validity**

Table: Discriminant Validity Matrix

	Kebijakan ...	Keputusan L...	Keputusan ...	Manajemen...	Nilai Perusa...	Profitabilitas
Kebijakan D...	1.000					
Keputusan L...	0.006	1.000				
Keputusan ...	-0.056	0.210	1.000			
Manajemen...	0.009	-0.224	-0.048	1.000		
Nilai Perusa...	-0.009	0.870	0.360	-0.275	1.000	
Profitabilitas	-0.025	0.781	0.409	-0.250	0.820	1.000

### 5. R Square

**R Square**

Variable	R Square	R Square Adjusted
Nilai Perusa...	0.822	0.812

1. Dilarang mengutip sebagian atau seluruh karya tulis ini tanpa mencantumkan dan menyebutkan sumber:
  - a. Pengutipan hanya untuk kepentingan pendidikan, penelitian, penulisan karya ilmiah, penyusunan laporan, penulisan kritik dan tinjauan suatu masalah.
  - b. Pengutipan tidak merugikan kepentingan yang wajar IBIKKG.
2. Dilarang mengemukakan dan memperbanyak sebagian atau seluruh karya tulis ini dalam bentuk apapun tanpa izin IBIKKG.

Hak Cipta Ditindungi Undang-Undang  
 Institut Bisnis dan Informatika Kwik Kian Gie



## 6. Cross Loadings

PLS Hendy.splsm PLS Algorithm (Run No. 1)

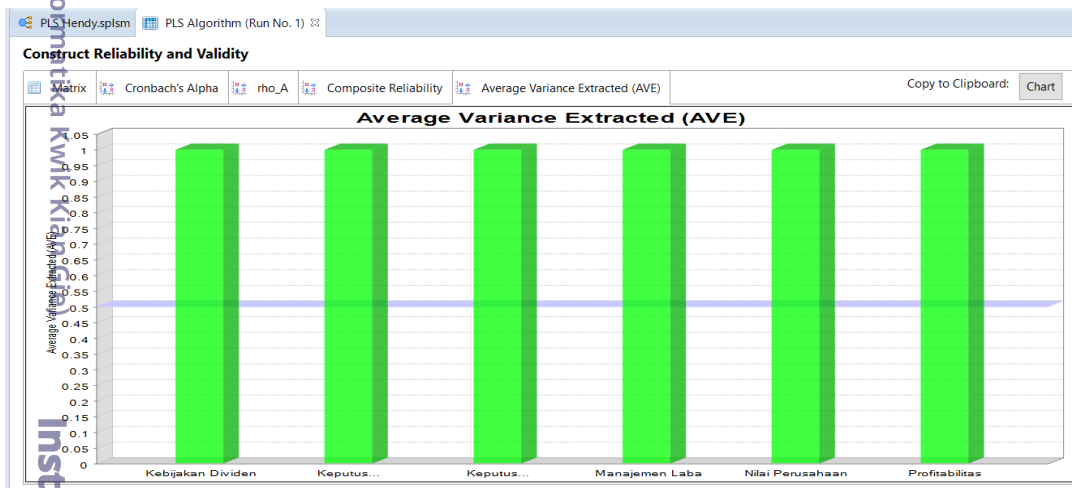
**Discriminant Validity**

Formell-Larcker Criterion Cross Loadings Heterotrait-Monotrait Ratio (HTMT) Heterotrait-Monotrait Ratio (HTMT)

	Kebijakan ...	Keputusan L...	Keputusan ...	Manajemen...	Nilai Perusa...	Profitabilitas
DACT	0.009	-0.224	-0.048	1.000	-0.275	-0.250
DER	-0.056	0.210	1.000	-0.048	0.360	0.409
DPR	1.000	0.006	-0.056	0.009	-0.009	-0.025
MVA	0.006	1.000	0.210	-0.224	0.870	0.781
ROE	-0.025	0.781	0.409	-0.250	0.820	1.000
TobinQ	-0.009	0.870	0.360	-0.275	1.000	0.820

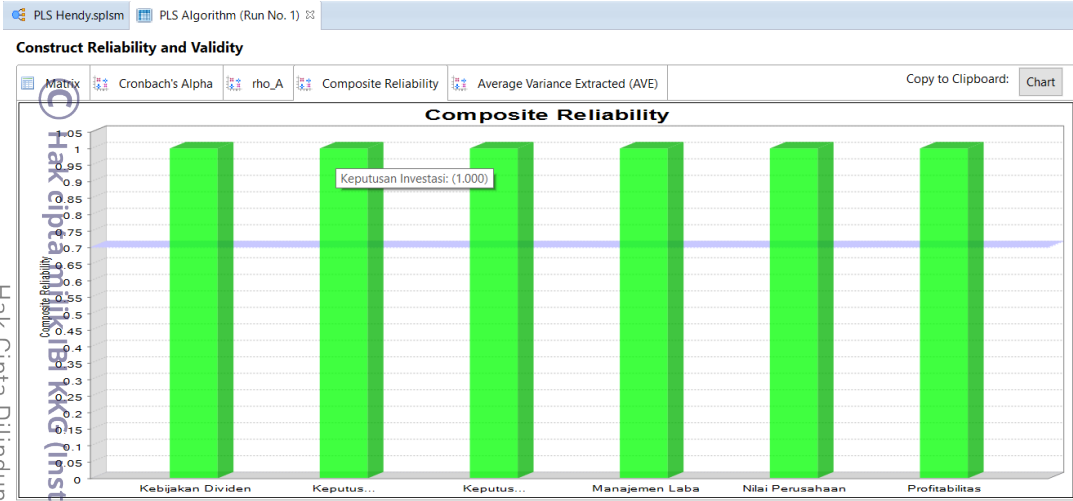
Hak Cipta Dilindungi Undang-Undang

## 7. Average Variance Extracted (AVE)



## 8. Composite Reliability

- Dilarang mengutip sebagian atau seluruh karya tulis ini tanpa mencantumkan dan menyebutkan sumber:
  - Pengutipan hanya untuk kepentingan pendidikan, penelitian, penulisan karya ilmiah, penyusunan laporan, penulisan kritik dan tinjauan suatu masalah.
  - Pengutipan tidak merugikan kepentingan yang wajar IBIKKG.
- Dilarang mengemukakan dan memperbanyak sebagian atau seluruh karya tulis ini dalam bentuk apapun tanpa izin IBIKKG.



### 9. Path Coefficients

PLS Hendy.splsm PLS Algorithm (Run No. 1)

**Path Coefficients**

Matrik Path Coefficients Copy to Clipboard: Excel Format R Format

	Kebijakan ...	Keputusan I...	Keputusan ...	Manajemen...	Nilai Perusa...	Profitabilitas
Kebijakan D...					0.002	
Keputusan I...					0.615	
Keputusan ...					0.114	
Manajemen...					-0.062	
Nilai Perusa...						0.278
Profitabilitas						

### 10. Hasil Olah PLS Bootstrapping (Uji Hipotesis)

DATA.FIX 2011-2014 25.txt PLS Hendy.splsm PLS Algorithm (Run No. 1) Bootstrapping (Run No. 1)

**Path Coefficients**

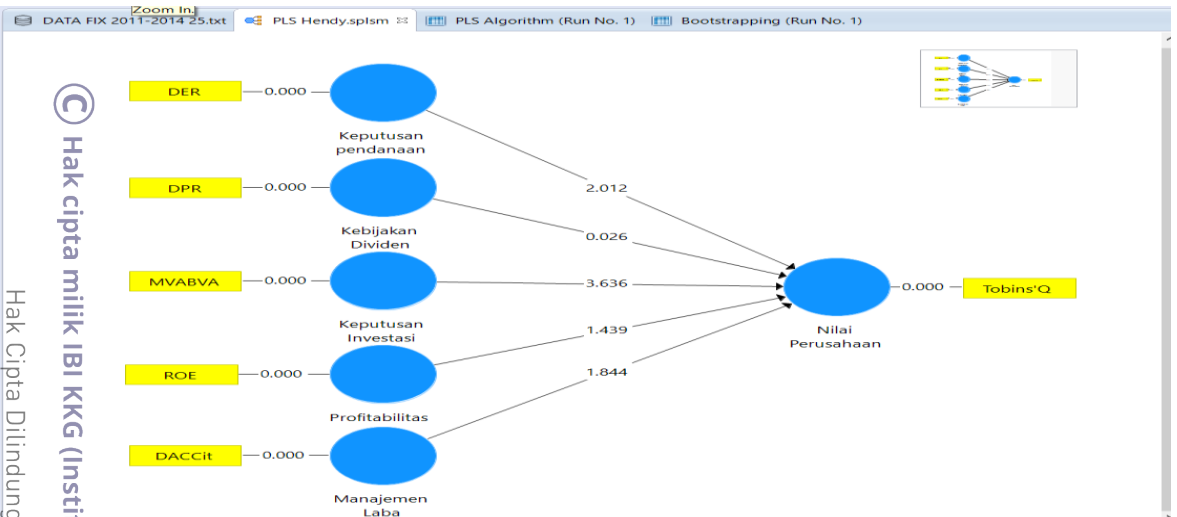
Mean, STDEV, T-Values, P-Values Confidence Intervals Confidence Intervals Bias Corrected Samples Copy to Clipboard: Excel Format R Format

	Original Sa...	Sample Me...	Standard D...	T Statistics (...)	P Values
Kebijakan D...	0.002	-0.031	0.061	0.028	0.489
Keputusan I...	0.615	0.642	0.183	3.369	0.000
Keputusan ...	0.114	0.123	0.057	1.996	0.023
Manajemen...	-0.062	-0.064	0.033	1.886	0.030
Profitabilita...	0.278	0.268	0.199	1.398	0.081

### 11. Hasil Olah PLS Path Coefficient

- Dilarang mengutip sebagian atau seluruh karya tulis ini tanpa mencantumkan dan menyebutkan sumber:
  - Pengutipan hanya untuk kepentingan pendidikan, penelitian, penulisan karya ilmiah, penyusunan laporan, penulisan kritik dan tinjauan suatu masalah.
  - Pengutipan tidak merugikan kepentingan yang wajar IBIKKG.
- Dilarang mengemukakan dan memperbanyak sebagian atau seluruh karya tulis ini dalam bentuk apapun tanpa izin IBIKKG.





**Hak cipta milik IBI KKG (Institut Bisnis dan Informatika Kwik Kian Gie)**

Hak Cipta Dilindungi Undang-Undang

**Institut Bisnis dan Informatika Kwik Kian Gie**

1. Dilarang mengutip sebagian atau seluruh karya tulis ini tanpa mencantumkan dan menyebutkan sumber:
  - a. Pengutipan hanya untuk kepentingan pendidikan, penelitian, penulisan karya ilmiah, penyusunan laporan, penulisan kritik dan tinjauan suatu masalah.
  - b. Pengutipan tidak merugikan kepentingan yang wajar IBIKKG.
2. Dilarang mengemukakan dan memperbanyak sebagian atau seluruh karya tulis ini dalam bentuk apapun tanpa izin IBIKKG.



## 5. Management Laba (Discretionary Accrual)

No.	Kode Perusahaan	Tahun	$I/T_{t-1}$	$(\Delta REV_t / T_{t-1}) - (\Delta REC_t / T_{t-1})$	$PPE_t / T_{t-1}$	$\beta_1$	$\beta_2$	$\beta_3$	$NDA_t$	DACC
1.	AKRA	2011	0,000000000000013	1,0039	0,3368				0,0507	0,0972
		2012	0,000000000000012	0,2194	0,3775				0,0072	0,1341
		2013	0,000000000000008	-0,0369	0,3586	-5025700257	0,055	-0,011	-0,0065	0,2221
		2014	0,000000000000007	0,0059	0,3000				-0,0034	-0,0881
		2011	0,000000000000115	0,1022	0,6470				-0,0075	-0,0473
2.	ARNA	2012	0,000000000000120	0,2060	0,7198	-5025700257	0,055	-0,011	-0,0029	-0,0921
		2013	0,000000000000107	0,2324	0,7529				-0,0012	-0,0428
		2014	0,000000000000088	0,0943	0,6485				-0,0066	0,0266
3.	ASGR	2011	0,000000000000101	0,1160	0,1765				-0,0007	0,0413
		2012	0,000000000000089	0,3171	0,2191				0,0105	0,0742
		2013	0,000000000000081	0,1585	0,2143	-5025700257	0,055	-0,011	0,0022	-0,0784
		2014	0,000000000000069	-0,0761	0,1963				-0,0099	0,1025
		2011	0,000000000000018	0,1752	0,2771				0,0056	0,1453
4.	AUTO	2012	0,000000000000014	0,1113	0,2993				0,0020	0,0839
		2013	0,000000000000011	0,2204	0,3584				0,0075	0,0430

Hak Cipta Dilindungi Undang-Undang



Institut Bisnis dan Informatika Kwik Kian Gie

1. Dilarang mengutip sebagian atau seluruh karya tulis ini tanpa mencantumkan dan menyebutkan sumber:

- a. Pengutipan hanya untuk kepentingan pendidikan, penelitian, penulisan karya ilmiah, penyusunan laporan, penulisan kritik dan tinjauan suatu masalah.
  - b. Pengutipan tidak merugikan kepentingan yang wajar IBIKKG.
2. Dilarang menggunakan dan memperbanyak sebagian atau seluruh karya tulis ini dalam bentuk apapun tanpa izin IBIKKG.





	2014	0,0000000000000008	0,1112	0,2620				0,0027	0,0521
5. GTTL	2011	0,0000000000000010	0,0290	0,4424				0,0034	0,0333
	2012	0,0000000000000009	0,0313	0,5298				-0,0047	-0,0451
	2013	0,0000000000000008	0,0091	0,4985	-5025700257	0,055	-0,011	-0,0075	-0,0841
	2014	0,0000000000000007	-0,0006	0,4958				-0,0034	0,0110
6. GGRM	2011	0,0000000000000003	0,1357	0,2664				0,0043	-0,1600
	2012	0,0000000000000003	0,1710	0,2658				0,0062	-0,0033
	2013	0,0000000000000002	0,1348	0,3563	-5025700257	0,055	-0,011	0,0032	0,0428
	2014	0,0000000000000002	0,2051	0,3737				0,0069	0,0667
7. ICBP	2011	0,0000000000000007	0,0824	0,1954				0,0019	-0,0100
	2012	0,0000000000000007	0,1551	0,2520				0,0053	-0,0556
	2013	0,0000000000000006	0,1769	0,2719	-5025700257	0,055	-0,011	0,0063	0,0072
	2014	0,0000000000000005	0,2204	0,2745				0,0088	-0,0713
8. INDF	2011	0,0000000000000002	0,1355	0,2732				0,0042	-0,0060
	2012	0,0000000000000002	0,0888	0,2942				0,0014	-0,0506
	2013	0,0000000000000002	0,0623	0,3744	-5025700257	0,055	-0,011	-0,0403	-0,0189
	2014	0,0000000000000001	0,1174	0,2819				0,0032	-0,0560
9.	<b>CINDSK cipta</b>	<b>0,00000000000000150</b>	<b>0,1905</b>	<b>0,4429</b>	<b>Kwik Kian Gie)</b>	<b>Institut Bisnis dan Informatika</b>			

Hak Cipta Ditundangi Undang-Undang

1. Dilarang mengutip sebagian atau seluruh karya tulis ini tanpa mencantumkan dan menyebutkan sumber:
  - a. Pengutipan hanya untuk kepentingan pendidikan, penelitian, penulisan karya ilmiah, penyusunan laporan, penulisan kritik dan tinjauan suatu masalah.
  - b. Pengutipan tidak merugikan kepentingan yang wajar IBIKKG.
2. Dilarang menggunakan dan memperbanyak sebagian atau seluruh karya tulis ini dalam bentuk apapun tanpa izin IBIKKG.





	2014	0,000000000000143	0,0725	0,1168				-0,0046	-0,0691	
14.	MLBI	2011	0,000000000000088	0,0205	0,4812			-0,0088	-0,1358	
		2012	0,000000000000082	-0,1613	0,5348	-5025700257	0,055	-0,011	-0,0191	-0,0517
		2013	0,000000000000087	1,5937	0,8766			0,0733	-0,0818	
		2014	0,000000000000056	-0,3534	0,7380			-0,0307	-0,0356	
15.	MTDL	2011	0,000000000000106	0,3880	0,1408			0,0144	-0,0542	
		2012	0,000000000000078	0,4526	0,1752			0,0190	-0,0454	
		2013	0,000000000000060	0,9973	0,0498	-5025700257	0,055	-0,011	0,0513	0,0492
		2014	0,000000000000044	0,4705	0,0407			0,0232	-0,0362	
16.	SCCO	2011	0,000000000000086	0,8373	0,1755			0,0397	-0,0607	
		2012	0,000000000000069	0,1086	0,1544			0,0008	0,0216	
		2013	0,000000000000067	0,0855	0,1711	-5025700257	0,055	-0,011	-0,0006	0,0572
		2014	0,000000000000057	-0,0504	0,1676			-0,0075	0,0504	
17.	SMCB	2011	0,000000000000010	0,1441	0,7893			-0,0016	-0,0964	
		2012	0,000000000000009	0,1213	0,8756			-0,0038	-0,0274	
		2013	0,000000000000008	0,0433	1,0163	-5025700257	0,055	-0,011	-0,0096	-0,0980
		2014	0,000000000000007	0,0514	0,9734			-0,0086	-0,0613	
18.	SMGR	2011	0,000000000000006	0,1235	0,7480	Institut Bisnis dan Informatika Kwik Kian Gie)	Institut Bisnis dan Informatika Kwik Kian Gie)			

Hak Cipta Ditundangi Undang-Undang

1. Dilarang mengutip sebagian atau seluruh karya tulis ini tanpa mencantumkan dan menyebutkan sumber:
  - a. Pengutipan hanya untuk kepentingan pendidikan, penelitian, penulisan karya ilmiah, penyusunan laporan, penulisan kritik dan tinjauan suatu masalah.
  - b. Pengutipan tidak merugikan kepentingan yang wajar IBIKKG.
2. Dilarang mengemukakan dan memperbanyak sebagian atau seluruh karya tulis ini dalam bentuk apapun tanpa izin IBIKKG.





	2014	0,000000000000057	0,1562	0,4622				0,0004	-0,0084
23.	TURI	2011	0,000000000000048	0,7020	0,4382			0,0312	0,0025
		2012	0,000000000000039	0,6227	0,4585			0,0270	0,1531
		2013	0,000000000000030	0,2903	0,4060	-5025700257	0,055	0,0098	-0,0266
		2014	0,000000000000029	-0,0075	0,4747			-0,0073	-0,0394
24.	UNTR	2011	0,000000000000003	0,4414	0,4603			0,0189	-0,1717
		2012	0,000000000000002	0,0230	0,3272			-0,0026	-0,0093
		2013	0,000000000000002	-0,1409	0,2897	-5025700257	0,055	-0,0112	-0,1364
		2014	0,000000000000002	0,0145	0,2375			-0,0020	-0,0769
25.	UNVR	2011	0,000000000000011	0,3579	0,6108			0,0131	-0,1619
		2012	0,000000000000010	0,3324	0,5994			0,0110	-0,0446
		2013	0,000000000000009	0,2871	0,6062	-5025700257	0,055	0,0084	-0,0864
		2014	0,000000000000008	0,2742	0,5784			0,0081	-0,0651

Sumber: *Idx Watch*

**© Hak cipta milik IBI KKG (Institut Bisnis dan Informatika Kwik Kian Gie)**

**Institut Bisnis dan Informatika Kwik Kian Gie**

Hak Cipta Dilindungi Undang-Undang

1. Dilarang mengutip sebagian atau seluruh karya tulis ini tanpa mencantumkan dan menyebutkan sumber:
  - a. Pengutipan hanya untuk kepentingan pendidikan, penelitian, penulisan karya ilmiah, penyusunan laporan, penulisan kritik dan tinjauan suatu masalah.
  - b. Pengutipan tidak merugikan kepentingan yang wajar IBIKKG.
2. Dilarang mengemukakan dan memperbanyak sebagian atau seluruh karya tulis ini dalam bentuk apapun tanpa izin IBIKKG.