

LAMPIRAN

Lampiran 1 : Pengungkapan Perusahaan Manufaktur Tahun 2010, 2011, dan 2012

Pengungkapan PT. Astra International Tbk. tahun 2010.

EC1 Hal 24

Tahun 2010 pendapatan Perseroan naik 32% menjadi Rp 130 triliun dari Rp 98,5 triliun pada tahun 2009. Demikian pula laba bersih meningkat menjadi Rp 14,4 triliun tahun 2010, dibandingkan Rp 10 triliun pada tahun 2009, naik 43%.

EC2 Hal 135

Karena Perseroan bergerak di bidang impor dan ekspor barang mentah dan komponen, industri jasa keuangan, serta bergantung pada daya beli pelanggan untuk sebagian besar penjualannya, maka ada risiko terjadi perubahan tingkat suku bunga, nilai tukar atau tingkat inflasi yang secara langsung dapat memengaruhi pendapatan atau likuiditas. Untuk menangani risiko tersebut, Grup memonitor kebijakan transaksi derivative dan kas, di samping secara aktif mempromosikan strategi diversifikasi risiko.

EC6 Hal 135

Karena Grup bergantung pada para pemasok untuk bermacam komponen manufaktur, ada risiko keterlambatan atau ketiadaan pengadaan dapat mengganggu produksi. Untuk mengurangi risiko ini, Grup secara aktif mendorong hubungan kinerja sinergis dan menerapkan standar tinggi tata kelola perusahaan terhadap semua pemasoknya dengan tujuan untuk memastikan pasokan dikirim secara efisien dan tepat waktu.

EC7 Hal 95

Dimulai dari pada saat melakukan rekrutmen, Astra mempergunakan 8 kompetensi utama yang ada dalam melihat calon karyawan. Setelah calon karyawan tersebut di rekrut, Astra juga mempergunakan ke-8 kompetensi tersebut untuk melakukan evaluasi kinerja dan juga pengembangan kemampuan lebih jauh lagi.

EC8 Hal 19

Pertumbuhan pesat perekonomian Indonesia dalam beberapa tahun terakhir membutuhkan keandalan infrastruktur fisik maupun non-fisik. Guna melanjutkan kemajuan yang telah dicapai demokrasi selama 10 tahun ini, serta melanjutkan perkembangan usaha Astra, perlu diambil tindakan tepat untuk memperluas ketersediaan infrastruktur. Ketersediaan infrastruktur yang memadai tersebut akan menggalakkan investasi dalam negeri dan internasional serta mendorong kemajuan perekonomian yang selanjutnya akan meningkatkan standar hidup masyarakat Indonesia.

EN26, LA9 Hal 91

Astra membuat serangkaian standar berupa Astra *Green Company* (AGC) untuk mengatur situasi lingkungan, kesehatan dan keselamatan kerja di ratusan unit usaha serta para





pemasok. Standar AGC ini memuat panduan umum, target rinci dan *Green Strategy* tiga rangkap yang mencakup *Green Process*, *Green Product* dan *Green Employees*.



Hak Cipta milik IBIKKG (Institut Bisnis dan Informatika Kwik Kian Gie)

Hal 92

EN 26, EN 13, LA9, LA8

ISO 14001 ISO 14001 Hak Cipta milik IBIKKG (Institut Bisnis dan Informatika Kwik Kian Gie)	SMK3 (Manajemen Kesehatan dan Keselamatan Kerja) SMK3 (Occupational Health and Safety Management)	ISRS (Sistem Pemeringkatan Keselamatan Kerja Internasional) ISRS (International Safety Rating System)	GMP (Praktik Manufaktur yang Baik) GMP (Good Manufacturing Practices)
ROPER (Peningkatan Kinerja Perilaku Manajemen Lingkungan) ROPER (Performance Rating Reduction Environmental Management)	EPE (Evaluasi Kinerja Lingkungan) EPE (Environmental Performance Evaluation)	HACCP ISO 22000:2005 (Pengendalian Penting Analisis Bahaya) HACCP ISO 22000:2005 (Hazard Analytical Critical Control)	Standar Bangunan Hijau Green Building Standard
ISO 45001 (Asosiasi Keselamatan Kerja Nasional) ISO 45001 (National Occupational Safety Assnate)	Eco Label Eco Label	OHSAS 18001 OHSAS 18001	LCA (Analisis Siklus Kehidupan) LCA (Life Cycle Analysis)
ICV (Hutan Bernilai Konservasi Tinggi) ICV (High Conservation Value Forest)	NFPA (Asosiasi Pemadam Kebakaran Nasional) NFPA (National Fire Protection Association)	ISPS Code (Keamanan Fasilitas Kapal & Pelabuhan Internasional) ISPS Code (International Ship & Port Facility Security)	ISM Code (Peraturan Manajemen Keselamatan Kerja Internasional) ISM Code (International Safety Management Code)
MOLAS (Keselamatan Kehidupan di Laut) MOLAS (Safety of Life at Sea)	MARPOL (Polusi Kelautan) MARPOL (Maritime Pollution)	SPM (Standar Pelayanan Minimum) untuk jalan tol SPM (Minimum Service Standard) for toll roads	FSCS (Standar Dewan Pengawas Hutan untuk Manajemen Hutan) FSCS (Forest Stewardship Council Standard for Forest Management)

LA4 Hal 96

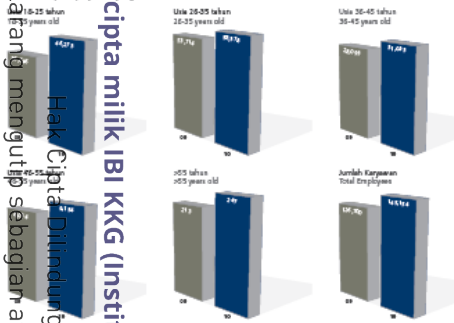
Penyebarluasan budaya inovasi juga secara konsisten digalakkan dengan melakukan kegiatan kompetisi inovasi yang ditujukan untuk karyawan semua level. Kesadaran dan perilaku “*kaizen*” juga merupakan sebuah proses yang dijalankan secara konsisten setiap tahunnya. Sedangkan sebagai pendukung atau *enabler*, CHCD memantau dan menciptakan program-program insentif yang kompetitif, baik bagi level operasional maupun level eksekutif. Hal ini ditujukan untuk mendukung peningkatan produktivitas dan *engagement* karyawan.

1. a. Penguatipan hanya untuk kepentingan pendidikan, penelitian, penulisan karya ilmiah, penyusunan laporan, penulisan kritik dan tinjauan suatu masalah.
- b. Penguatipan tidak merugikan kepentingan yang wajar IBIKKG.
2. Dilarang menggunakan dan memperbanyak sebagian atau seluruh karya tulis ini dalam bentuk apapun tanpa izin IBIKKG.

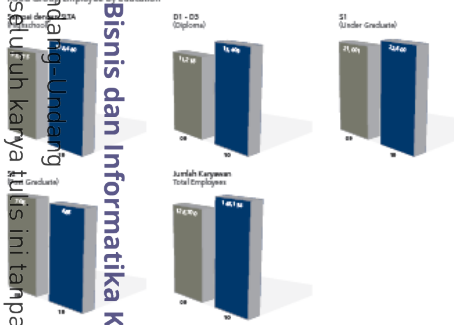


Hak Cipta milik IBI KKG (Institut Bisnis dan Informatika Kwik Kian Gie)

Karyawan Grup Astra Berdasarkan Usia
Astra Group Employee By Age



Karyawan Grup Astra Berdasarkan Pendidikan
Astra Group Employee by Education



1. Bagaimana meningkatkan keahlian atau skill karyawan yang ada? Dan bagaimana meningkatkan keahlian atau skill karyawan yang baru? Dan bagaimana meningkatkan keahlian atau skill karyawan yang sudah ada? Dan bagaimana meningkatkan keahlian atau skill karyawan yang sudah ada? Dan bagaimana meningkatkan keahlian atau skill karyawan yang sudah ada?

2. Dilarang mengemukakan dan memperbanyak sebagian atau seluruh karya tulis ini dalam bentuk apapun tanpa izin IBIKKG.

Untuk melengkapi pengembangan kompetensi yang relevan, CHCD mengirimkan sebanyak 10 orang eksekutif Grup Astra untuk mengikuti program singkat di universitas-universitas ternama di dunia maupun sekolah bisnis seperti Stanford University dan MICHIGAN University.

Bagi Astra, karyawan adalah investasi ebrharga sehingga organisasi dapat berfungsi dengan baik. Di satu sisi, manajemen memahami keprihatinan yang dihadapi para karyawannya, sedangkan di sisi lain para karywan menjunjung tinggi nilai dank ode etik Astra. Dalam membangun relasi dengan para karyawan yang jumlahnya lebih dari 145.000 orangm dibutuhkan upaya nyata dari kedua pihak.

Dalam kaitan dengan remunerasi karyawan, setiap tahun Astra mengevaluasi sistem remunerasi yang diberikan kepada karyawan melalui survey. Proses ini bertujuan untuk memastikan apakah sistem remunerasi Astra sudah kompetitif dan sesuai dengan tren pasar, baik di dalam industri sejenis atau industry di sector lain. Selain gaji, Astra juga memberikan berbagai benefit bagi karyawan baik dalam bentuk finansial di luar gaji maupun non finansial seperti program pengembangan individu melalui berbagai program pelatihan, program penghargaan masa kerja dan program persiapan pensiun.



HR4 Hal 103

Astra juga senantiasa menerapkan konsep kesetaraan kesempatan dan perlakuan kepada seluruh karyawan, termasuk kesetaraan perlakuan terhadap pria dan wanita, seluruh karyawan yang memiliki agama berbeda-beda dan hal lainnya.

HR5 Hal 138

Astra menggunakan berbagai saluran komunikasi untuk kepentingan internal dan eksternal. Selain mempublikasikan laporan tahunan, laporan kuartalan, mengelola situs, menerbitkan majalah karyawan dan mengeluarkan surat edaran dari manajemen, Perseroan membuka kesempatan berkomunikasi secara informal, di mana para pemangku kepentingan yang ingin mengetahui lebih jauh tentang Perseroan dapat memperoleh informasi yang relevan tentang bisnis Astra.

SO1, EN6, EN13 Hal 110

Salah satu program CSR yang terus berlangsung untuk jangka panjang adalah proyek Sunter Nusa Dua. Program pembangunan masyarakat ini ditujukan bagi para warga yang bermukim di dekat kantor pusat Astra Internasional di Jakarta Utara. Di dalam program tersebut tercakup pemberian beasiswa, program Sekolah Hijau, kompetisi klinik sehat, kelurahan bersih dan sehat, serta program-program pemberdayaan masyarakat lainnya.

PR9 Hal 138

Astra senantiasa berusaha menjaga bahwa produk (yang diproduksi anak perusahaannya) maupun jasa yang diberikan kepada pelanggan mencapai standar tertinggi yang bias diberikan. Namun demikian, risiko ketidakpuasan pelanggan maupun ketidaksepakatan dengan pihak ketiga lainnya selalu ada, hal mana mungkin dapat memicu dilakukannya gugatan hukum terhadap Perseroan. Per 31 Desember 2010, Astra tidak menghadapi kasus legal yang membawa pengaruh material terhadap pendapatan atau posisi keuangannya.

Pengungkapan PT. Astra International Tbk. tahun 2011.

EC1 Hal 21

Pada tahun 2011, Astra mencatat pendapatan Rp 162,6 triliun dengan laba sebesar Rp 17,8 triliun, meningkat dibandingkan tahun lalu sebesar Rp 14,4 triliun. Hal ini menunjukkan terjaganya tingkat kepercayaan para pelanggan terhadap produk-produk Astra, serta efektivitas manajemen di seluruh unit bisnis. Rasio *Return on Equity* sebesar 29% pada tahun 2011 menunjukkan kesinambungan efektivitas penggunaan aset produktif yang dimiliki pemegang saham perusahaan.

EC2 Hal 42

Astra menggunakan berbagai teknik dan instrument keuangan dalam menghadapi potensi risiko keuangannya. Tujuan utama pengendalian kebijakan keuangan Perusahaan adalah untuk membatasi tingkat risiko yang disebabkan oleh perubahan nilai tukar mata uang dan suku bunga, serta untuk memberikan tingkat kepastian terhadap biaya. Investasi terhadap dana yang dimiliki Perusahaan dilakukan dengan tujuan utama untuk meminimalkan risiko tanpa mengabaikan upaya untuk meningkatkan imbal hasil.

EC2 Hal 141

Karena Perseroan bergerak di bidang impor dan ekspor barang mentah dan komponen, industry jasa keuangan, serta bergantung pada daya beli pelanggan untuk sebagian besar

2. Dilarang mengemukakan dan memperbanyak sebagian atau seluruh karya tulis ini dalam bentuk apapun tanpa izin IBIKKG.

Institut Bisnis dan Informatika Kwik Kian Gie
 Dilarang menyalin atau memperbanyak sebagian atau seluruh karya tulis ini dalam bentuk apapun tanpa izin IBIKKG.



penjualannya, maka ada risiko terjadi perubahan tingkat suku bunga, nilai tukar atau tingkat inflasi yang secara langsung dapat memengaruhi pendapatan atau likuiditas. Untuk menanganinya risiko tersebut, Grup memonitor kebijakan transaksi derivative dan kas, di samping secara aktif mempromosikan strategi diversifikasi risiko.

EE6 Hal 141

Karena Grup bergantung pada para pemasok untuk bermacam komponen manufaktur, ada risiko keterlambatan atau ketiadaan pengadaan dapat mengganggu produksi. Untuk mengurangi risiko ini, Grup secara aktif mendorong hubungan kinerja sinergis dan menerapkan standar tinggi tata kelola perusahaan terhadap semua pemasoknya dengan tujuan untuk memastikan pasokan dikirim secara efisien dan tepat waktu.

EN29, EN26, EN13 Hal 93

Dengan senantiasa menggunakan pengukuran yang akurat dalam menentukan kriteria limbah industry, Perseroan dapat menentukan metode terbaik dalam menangani limbah, seperti mengelola, membuang atau menggunakannya kembali untuk keperluan lain, sebelum dikembalikan ke alam. Sebagian besar pelanggan Astra adalah masyarakat Indonesia yang mengharapkan hidup dalam lingkungan yang bersih. Astra memahami harapan tersebut dan sebagai bentuk komitmennya terhadap lingkungan, Perseroan menyajikan seluruh aktivitas pengelolaan limbah dan kegiatan keberlanjutan lainnya dalam Buku Laporan Keberlanjutan Tahunan yang telah memperoleh penghargaan.

LA1 Hal 33

Pada tanggal 31 Desember 2011 jumlah karyawan yang tercatat di Perseroan dan anak perusahaannya adalah 112.003 orang, meningkat sebesar 20% dari tahun sebelumnya.

LA9, EN6 Hal 92

Grup Astra berkomitmen penuh untuk menegakkan peraturan yang berwawasan lingkungan, kesehatan dan keselamatan kerja (LK3) secara efektif dalam setiap perencanaan dan penerapannya hal tersebut bersama program identifikasi bahaya dan pengendalian risiko, sangat penting dalam menjalankan aktivitas di semua bidang usaha.

EN13, EN14, EN18 Hal 95

Selain kampanye di bidang sanitasi, kampanye ‘Satu Karyawan, Satu Pohon’ telah menunjukkan hasil nyata. Hingga tahun 2011 Astra telah menanam lebih dari 400.000 pohon di Indonesia.

EN2, EN6, LA8, SO1, SO5, HR3 Hal 95

Berbagai upaya diterapkan di seluruh lokasi, termasuk mewujudkan produksi yang lebih bersih melalui 6R (*refine, reduce, reuse, recycle, energy recovery and energy retrieval*). Seluruh upaya ini dilakukan Astra untuk mengurangi CO2 dan emisi lainnya. Selain itu, Astra juga senantiasa memberi pelatihan di bidang LK3 kepada karyawan dan subkontraktor di lingkungan perusahaan. Dalam seluruh kegiatannya, Astra senantiasa menghargai saran yang diberikan oleh Pemerintah, masyarakat, maupun para pemangku kepentingan lainnya, disamping selalu bekerja sama dalam menangani masalah-masalah lingkungan, kesehatan dan keselamatan kerja. Semua ini dilakukan dalam upaya meraih kehidupan yang lebih baik bagi para karyawan, pelanggan dan masyarakat.

2. Dilarang mengemukakan dan memperbanyak sebagian atau seluruh karya tulis ini dalam bentuk apapun tanpa izin IBIKKG.

Institut Bisnis dan Informatika Kwik Kian Gie



Corporate Human Capital Development (CHCD) Astra menyadari tanggung jawabnya dalam mempersiapkan kader-kader yang dibutuhkan di seluruh Grup. Untuk itu di tahun 2011 CHCD kembali melanjutkan strategi untuk memenuhi sasaran-sasaran utama Perseroan dengan menyelenggarakan berbagai program terkait rekrutmen, pelatihan, jenjang karier dan pengembangan kepemimpinan, yang melibatkan 168.703 karyawan dari seluruh Grup Astra

Hak Cipta Dilindungi Undang-Undang
142 99

Karyawan Grup Astra Berdasarkan Usia
Astra Group Employees by Age



Karyawan Grup Astra Berdasarkan Pendidikan
Astra Group Employee by Education



Institut Bisnis dan Informatika Kwik Kian Gie

2. Dilarang mengemukakan dan memperbanyak sebagian atau seluruh karya tulis ini dalam bentuk apapun tanpa izin IBIKKG.

HR5 Hal 143

Astra menggunakan berbagai saluran komunikasi untuk kepentingan internal dan eksternal. Selain mempublikasikan laporan tahunan, laporan kuartalan, mengelola situs, menerbitkan majalah karyawan dan mengeluarkan surat edaran dari manajemen, Perseroan membuka kesempatan berkomunikasi secara informal, di mana para pemangku kepentingan yang ingin mengetahui lebih jauh tentang Perseroan dapat memperoleh informasi yang relevan tentang bisnis Astra.

PR1, SO1, LA8 Hal 94

Astra *Green Company* (AGC) menetapkan standar dalam empat pilar :
Green Strategy bagi manajemen puncak dalam memberikan komitmen, menyusun rencana, menelaah, dan mendokumentasikan sistem;
Green Process untuk pengembangan proses bisnis yang aman, nyaman dan bersih;
Green Product untuk pembuatan produk-produk yang aman dan ramah bagi lingkungan, termasuk juga dalam hal layanan;
Green Employees untuk meningkatkan kepedulian dan kompetensi dalam pengelolaan lingkungan, keselamatan kerja dan kesehatan serta inovasi dalam LK3.

PR5 Hal 146

PT Astra International Tbk beserta anak perusahaannya senantiasa berusaha memberikan pelayanan terbaik kepada pelanggannya karena Astra menyadari kepercayaan *customer* adalah hal yang utama untuk menunjang keberlangsungan dan kesuksesan bisnis. Salah satu cara yang dilakukan adalah dengan menerima saran, koreksi dan complain dari pelanggan agar dapat terus menerus memberikan pelayanan yang semakin baik dari hari ke hari.

PR9 Hal 143

Astra senantiasa berusaha menjaga bahwa produk (yang diproduksi anak perusahaannya) maupun jasa yang diberikan kepada pelanggan mencapai standar tertinggi yang bias diberikan. Namun demikian, risiko ketidakpuasan pelanggan maupun ketidaksepakatan dengan pihak ketiga lainnya selalu ada, hal mana mungkin dapat memicu dilakukannya tuntutan hukum terhadap Perseroan. Per 31 Desember 2011, Astra tidak menghadapi kasus legal yang membawa pengaruh material terhadap pendapatan atau posisi keuangannya.

Pengungkapan PT. Astra International Tbk. tahun 2012

EC1 Hal 191

Dalam RUPS Tahunan Perusahaan yang diselenggarakan pada tanggal 27 April 2012 telah diputuskan pembagian dividen tunai sebesar Rp 8.015.743.521.720 atau sebesar Rp 198 setiap saham, dengan rasio pembayaran dividen sebesar 45%. Pada tahun 2011, Perusahaan telah membagikan dividen sebesar Rp 6,5 triliun atau Rp 160 per saham dan rasio pembayaran dividen sebesar 45%.

EC2 Hal 192

Grup bergerak dalam industry jasa keuangan, serta aktif melakukan kegiatan impor/ekspor bahan baku produksi dan komponen. Oleh karena itu, kegiatan operasional yang dijalankan menghadapi berbagai risiko terkait suku Bunga, nilai tukar mata uang asing dan kredit.

EC6 Hal 194



Secara umum, Grup memberlakukan kebijakan untuk tidak melakukan lindung nilai terhadap risiko harga komoditas. Namun dengan pertimbangan strategis tertentu, dapat melakukan lindung nilai secara terbatas dimana Grup akan menggunakan kontrak berjangka terhadap risiko harga. Grup melakukan kajian secara berkala atas tren harga minyak sawit mentah, batubara, energi dan komoditas penting lainnya sehingga dapat mengambil langkah-langkah aktif untuk menekan potensi dampak yang kurang baik.

EG7 Hal 136
Proses rekrutmen menganut sistem desentralisasi yang diterapkan oleh masing-masing unit bisnis Astra dengan menggunakan acuan standar yang ditetapkan di tingkat korporasi. Rangkaian standar tersebut didasari pada kebutuhan 2C, yaitu *Competence* (Kompetensi) yang ditetapkan dalam Astra *Leadership Competencies* (ALC) dan *Character* (Karakter/Perilaku) yang sejalan dengan nilai-nilai Catur Dharma.

EG9 Hal 24
Harga batu bara dunia terus merosot mencapai titik terendah USD 81/ton di semester kedua jika dibandingkan harga rata-rata sepanjang semester pertama yang mencapai USD 105/ton dan rekor harga tertinggi sepanjang tahun 2012 sebesar USD 122/ton (sumber : Global Coal (NEWC) Index). Sebagai salah satu penghasil dan eksportir batu bara dan minyak sawit mentah terbesar di dunia, Indonesia juga mulai turut merasakan dampak pelemahan kinerja industri-industri terkait. Karenanya, kalangan bisnis masih menjaga sikap kehati-hatian dalam menyikapi perkembangan pasar di tahun mendatang.

EN5, EN10, EN14, EN18, EN19, EN22, EN26 Hal 155
Dalam kegiatan operasional, Astra senantiasa melakukan program lingkungan dan pengukuran yang sistematis guna menjaga efektivitas kegiatan operasional yang dijalankan. Program-program tersebut terdiri dari :

- Program efisiensi energi dan sumber daya alam, mencakup langkah-langkah efisiensi penggunaan air, listrik, dan bahan bakar;
- Program pengurangan limbah, gas emisi (Gas Rumah Kaca-GRK) dan bahan perusak *ozone* (BPO); dan
- Program pengolahan limbah cair dan padat

SO1, EN13, EN14, EN18 Hal 31
Di tahun 2012, kami mengusung rangkaian program penghiajukan, donor darah, berbagai ilmu, serta pemberdayaan usaha kecil dan menengah dengan tema Jelajahi Dunia Astra dalam rangka perayaan Ulang Tahun Astra ke-55 yang diselenggarakan di lima kota. Dalam rangkaian program *public contribution* tersebut, Astra telah memberikan kontribusi dengan menanam sebanyak 1,2 juta pohon, menyumbangkan 81 ribu kantong darah, melaksanakan 79 ribu jam Astra berbagi ilmu dan 237 ribu jam pelatihan usaha kecil menengah, dimana jumlah tersebut telah melampaui target yang dicanangkan.

LA1 Hal 15
Sebagai perusahaan yang hamper seluruh bisnisnya fokus pada ekonomi domestic, Astra ikut mengalami pertumbuhan seiring dengan bertumbuhnya ekonomi Indonesia. Kami bangga Astra telah menorehkan prestasi bisnis yang patut diperhitungkan di usianya yang menginjak 55 tahun pada tahun 2012. Astra telah menjadi tempat berkarya yang dihandalkan bagi 185.580 karyawan di seluruh nusantara yang tersebar di 170 perusahaan di dalam Grup Astra.

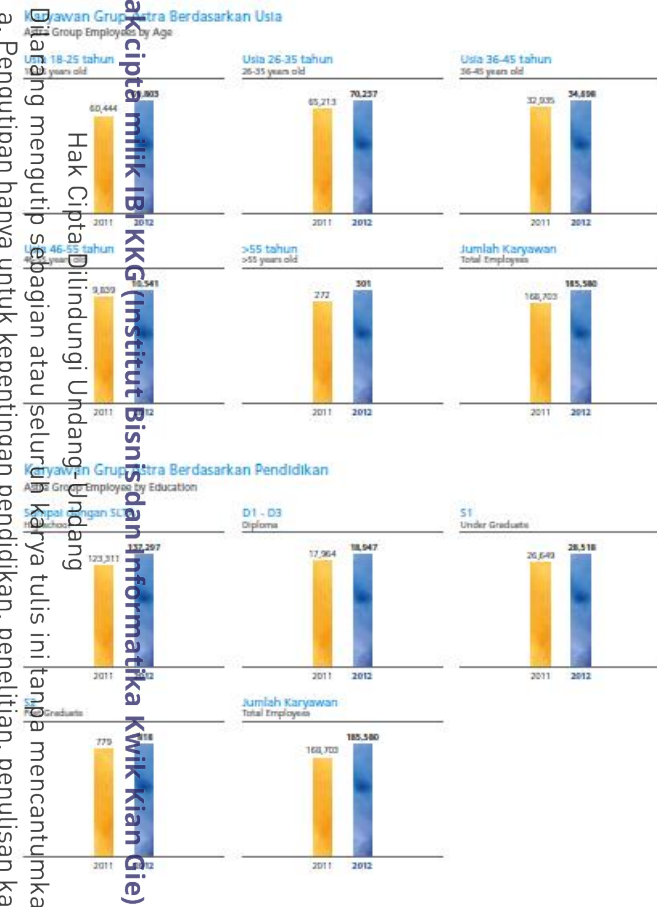
LA1 Hal 37

2. Dilarang mengemukakan dan memperbanyak sebagian atau seluruh karya tulis ini dalam bentuk apapun tanpa izin IBIKKG.



Pada tanggal 31 Desember 2012, jumlah karyawan Perseroan dan anak perusahaannya adalah 123.003, atau meningkat 10% dari tahun sebelumnya.

LA2 Hal 137



LA9 Hal 144

Astra memperhatikan kesejahteraan karyawan dari segala aspek dan menyediakan bagi setiap karyawan tetap berbagai fasilitas dan manfaat di luar imbalan moneter berupa gaji yang dibayarkan. Fasilitas tersebut mencakup manfaat kesehatan dan perawatan rumah sakit, asuransi kematian, fasilitasacamata, kepemilikan kendaraan bermotor (mobil ataupun sepeda motor), serta pemberian beasiswa bagi karyawan dan keluarganya. Astra juga senantiasa mendesain lingkungan kantor untuk memberikan kenyamanan dalam bekerja dan berinteraksi layaknya rumah kedua bagi para karyawannya.

LA11, LA12 Hal 140

Dalam pengembangan karyawan, Astra tidak menetapkan jumlah dana secara khusus untuk kebutuhan pelatihan. Melainkan rancangan program pelatihan disusun berdasarkan kebutuhan masing-masing individu sesuai hasil dari penilaian *people review* yang dilakukan secara kolektif oleh perusahaan Astra dan CHCD serta dikaitkan dengan kebutuhan bisnis berdasarkan formulasi strategi dalam jangka pendek dan jangka panjang.

HR4 Hal 139

Astra menjunjung tinggi prinsip kewajaran dalam mengelola sumber daya manusia. Astra memberikan kesempatan yang setara kepada pegawai dalam mengembangkan karir dan melaksanakan tugasnya secara professional tanpa membedakan suku, agama, ras, golongan, gender atau kondisi fisik.

2. Dilarang mengemukakan dan memperbanyak sebagian atau seluruh karya tulis ini dalam bentuk apapun tanpa izin IBIKKG.

© Hak Cipta Dilindungi Undang-Undang
 Institut Bisnis dan Informatika Kwik Kian Gie



HR5 Hal 143

Hubungan yang harmonis dan komunikasi dua arah dengan serikat pekerja juga senantiasa dipelihara dengan baik. Forum bipartite merupakan kegiatan rutin yang dilakukan sebagai ajang berbagi ide dan pengalaman antara manajemen dan perwakilan karyawan.

SO5 Hal 55

Mulai dari tanggal 15 Juni 2012, pemerintah mengeluarkan Peraturan Menteri Keuangan Republik Indonesia No. 43/PMK.010/2012, terkait persyaratan jumlah minimum uang muka dalam pembiayaan otomotif. Peraturan tersebut secara langsung mempengaruhi penjualan pasar sepeda motor, sedangkan dampaknya relative kecil pada penjualan mobil.

PR1, SO1, LA8 Hal 154

Astra *Green Company* (AGC) menetapkan standar dalam empat pilar :

- *Green Strategy* bagi manajemen puncak dalam memberikan komitmen, menyusun rencana, menelaah, dan mendokumentasikan sistem;
- *Green Process* untuk pengembangan proses bisnis yang aman, nyaman dan bersih;
- *Green Product* untuk pembuatan produk-produk yang aman dan ramah bagi lingkungan, termasuk juga dalam hal layanan;
- *Green Employees* untuk meningkatkan kepedulian dan kompetensi dalam pengelolaan lingkungan, keselamatan kerja dan kesehatan serta inovasi dalam LK3.

PR5 Hal 159

Berbekal semangat untuk “Memberikan pelayanan yang terbaik kepada pelanggan” sebagai bagian perwujudan filosofi Catur Dharma, maka seluruh insan Astra di berbagai industry berlomba untuk melayani setiap konsumen dengan lebih baik. Standar pelayanan kepada konsumen diukur secara terus menerus menggunakan prinsip *Quality, Cost, Delivery, Safety, Moral dan Environment* (QCDSME). Astra senantiasa menerapkan kebijakan prosedur, proses internal yang sesuai dengan peraturan perundang-undangan dalam hal perlindungan konsumen. Karenanya, setiap perusahaan Astra dituntut untuk memberikan pelayanan terbaik yang menyeluruh sehingga perlindungan akan hak dan kepentingan pelanggan senantiasa terjaga.

PR1, PR2, PR6 Hal 160

Dalam melayani pelanggan, Astra menerapkan aspek-aspek sebagai berikut :

- Standar produk
- Informasi dan pendidikan kepada konsumen
- Komunikasi dan layanan pelanggan

PR8 Hal 202

Total keluhan pelanggan untuk Grup Astra pada tahun 2012 adalah 147 menurun 22% dibandingkan tahun 2011 yang mencapai 160 keluhan pelanggan. Sampai akhir tahun 2012, seluruh (atau 100%) keluhan pelanggan telah selesai ditangani dengan baik oleh masing-masing bidang bisnis.

2. Dilarang mengemukakan dan memperbanyak sebagian atau seluruh karya tulis ini dalam bentuk apapun tanpa izin IBIKKG.

Institut Bisnis dan Manajemen Kwik Kian Gie



Lampiran 2 : Pengungkapan Kategori Ekonomi (2010)

KODE	EKONOMI (EC1-EC9)									Σ	%
	1	2	3	4	5	6	7	8	9		
ADES	1	1	0	0	0	0	0	0	1	3	0.33
FAST	1	1	0	0	1	1	1	0	1	6	0.67
DLTA	1	1	0	0	0	1	0	1	1	5	0.56
ROTI	1	0	1	0	0	1	0	0	0	3	0.33
ULTJ	1	0	1	0	0	1	0	0	0	4	0.44
RMBA	1	0	0	0	0	1	1	1	1	5	0.56
HMSF	1	1	0	0	0	0	0	0	0	2	0.22
SSTM	1	1	0	0	0	1	0	0	0	4	0.44
SRSN	1	1	0	0	0	1	0	1	1	5	0.56
PBRX	1	1	0	0	0	1	0	0	0	4	0.44
HRT	1	1	0	0	1	1	0	1	1	6	0.67
FASW	1	0	1	0	0	1	0	0	0	3	0.33
AKRA	1	1	0	0	0	1	1	0	1	5	0.56
LTLS	1	1	0	0	0	1	0	0	1	4	0.44
INCI	1	1	0	0	0	1	0	0	1	4	0.44
AKKI	1	1	0	0	1	0	1	0	1	5	0.56
ALMI	1	1	0	0	0	1	0	0	0	3	0.33
KDSI	1	1	0	0	0	1	0	1	1	5	0.56
JECC	1	1	0	0	0	0	0	0	1	3	0.33
KBLM	1	1	0	0	0	0	0	1	1	4	0.44
SCCG	1	1	0	0	0	0	0	0	1	3	0.33
MTDL	1	1	1	0	0	1	1	0	1	6	0.67
ASII	1	1	0	0	0	1	1	1	0	5	0.56
INDS	1	1	0	0	0	0	0	0	1	3	0.33
INTA	1	1	0	0	0	1	1	0	1	5	0.56
UNT	1	1	0	0	0	0	0	1	0	3	0.33
MDR	1	0	0	0	0	0	0	1	1	3	0.33
KLBI	1	1	0	0	0	1	0	1	0	4	0.44
PYF	1	0	0	0	0	0	1	1	1	4	0.44
UNV	1	1	1	0	0	1	0	1	0	5	0.56
TOTAL	30	25	5	0	3	20	8	12	21	124	13,77

1. Ditanggung jawab oleh bagian atau seluruh karya tulis ini tanpa mencaharkan dan menyebutkan sumber.

- a. Pengutipan hanya untuk kepentingan pendidikan, penelitian, penulisan karya ilmiah, penyusunan laporan, penulisan kritik dan tinjauan suatu masalah.
 - b. Pengutipan tidak merugikan kepentingan yang wajar IBIKKG.
2. Dilarang mengemukakan dan memperbanyak sebagian atau seluruh karya tulis ini dalam bentuk apapun tanpa izin IBIKKG.



Lampiran 2 : Pengungkapan Kategori Ekonomi (2011)

KODE	EKONOMI (EC1-EC9)									Σ	%
	1	2	3	4	5	6	7	8	9		
ADES	1	1	0	0	0	0	0	0	0	2	0.22
FAST	1	1	1	0	1	1	1	0	1	7	0.78
DLTA	1	0	1	0	0	1	0	0	0	3	0.33
ROTI	1	1	1	0	1	0	0	0	1	5	0.56
ULTJ	1	0	1	0	0	1	0	0	0	3	0.33
RMBA	1	1	1	0	0	0	1	1	1	6	0.67
HMSI	1	1	1	0	0	0	0	0	0	3	0.33
SSTM	1	1	0	0	0	1	0	0	1	4	0.44
SRSN	1	1	0	0	0	1	0	0	0	3	0.33
PBRX	1	1	0	0	0	1	1	0	0	4	0.44
TIRT	1	1	0	0	1	1	0	1	1	6	0.67
FASW	1	0	1	0	0	1	0	0	0	3	0.33
AKRA	1	1	0	0	0	1	1	1	0	5	0.56
LFLS	1	1	0	0	0	1	0	0	1	4	0.44
INCI	1	1	0	0	0	1	0	0	1	4	0.44
AKK	1	1	0	0	1	0	1	0	1	5	0.56
ALM	1	1	0	0	0	0	0	0	0	2	0.22
KDSI	1	1	0	0	0	1	0	1	1	5	0.56
JECC	1	1	0	0	0	0	0	0	1	3	0.33
KBLM	1	1	0	0	0	0	0	1	0	3	0.33
SCCO	1	1	0	0	0	1	0	0	0	3	0.33
MTD	1	1	0	0	0	0	1	0	1	4	0.44
ASII	1	1	0	0	0	1	1	0	0	4	0.44
INDS	1	1	0	0	0	0	0	0	1	3	0.33
INTA	1	1	0	0	0	1	0	0	0	3	0.33
UNT	1	1	0	0	0	0	1	1	1	5	0.56
MDR	1	1	0	0	0	0	0	1	1	4	0.44
KLBI	1	1	0	0	0	1	1	1	1	6	0.67
PYF	1	1	0	0	0	0	0	0	1	3	0.33
UNV	1	1	1	0	0	1	0	0	0	4	0.44
TOTAL	30	27	8	0	4	17	9	8	16	119	13,22

1. Ditaring mengutip sebagian atau seluruh karya tulis ini tanpa mencantumkan dan menyebutkan sumber.

- a. Pengutipan hanya untuk kepentingan pendidikan, penelitian, penulisan karya ilmiah, penyusunan laporan, penulisan kritik dan tinjauan suatu masalah.
 - b. Pengutipan tidak merugikan kepentingan yang wajar IBIKKG.
2. Dilarang mengemukakan dan memperbanyak sebagian atau seluruh karya tulis ini dalam bentuk apapun tanpa izin IBIKKG.



Lampiran2 :Pengungkapan Kategori Ekonomi (2012)

KODE	EKONOMI (EC1-EC9)									Σ	%
	1	2	3	4	5	6	7	8	9		
ADES	1	1	0	0	0	0	0	0	1	3	0.33
FAST	1	0	0	0	1	0	1	0	0	3	0.33
DLTA	1	1	0	0	0	0	0	0	1	3	0.33
ROTI	1	1	0	0	0	0	0	0	1	3	0.33
ULTJ	1	0	1	0	0	1	0	0	0	3	0.33
RMBA	1	1	0	0	0	1	0	1	1	5	0.56
HMSF	1	1	0	0	0	0	0	0	0	2	0.22
SSTM	1	0	0	0	0	1	0	0	1	3	0.33
SRSN	1	1	0	0	0	1	0	0	0	3	0.33
PBRX	1	1	1	0	0	1	1	0	0	5	0.56
TIRT	1	1	0	0	1	1	0	1	1	6	0.67
FASW	1	0	1	0	0	0	0	0	0	2	0.22
AKRA	1	1	1	0	1	0	0	1	0	5	0.56
LFLS	1	1	0	0	0	1	0	0	1	4	0.44
DUTI	1	1	0	0	0	0	1	1	1	5	0.56
INCI	1	1	0	0	0	0	0	0	1	3	0.33
AKKA	1	1	0	0	1	0	1	0	1	5	0.56
ALME	1	0	0	0	0	0	0	0	0	1	0.11
KDSI	1	0	0	0	0	0	0	1	0	2	0.22
JECC	1	0	0	0	0	0	0	0	1	2	0.22
KBLM	1	1	0	0	0	1	0	0	1	4	0.44
SCCO	1	1	0	0	0	1	0	0	0	3	0.33
VOKS	1	1	0	0	0	1	0	0	0	3	0.33
MTDL	1	1	0	0	0	0	1	0	1	4	0.44
ASII	1	1	0	0	0	1	1	0	1	5	0.56
INDS	1	1	0	0	0	0	0	0	1	3	0.33
INTA	1	1	0	0	0	1	0	0	1	4	0.44
LPIN	1	1	0	0	0	0	0	0	1	3	0.33
SMSI	1	1	1	0	0	0	0	0	1	4	0.44
UNTA	1	1	0	0	0	0	1	1	0	4	0.44
MDRN	1	1	0	0	0	0	0	1	1	4	0.44
KLBA	1	1	0	0	0	1	0	1	0	4	0.44
PYFA	1	1	0	0	0	0	0	0	0	2	0.22
UNVR	1	1	1	0	0	1	0	0	0	4	0.44
TOTAL	30	23	5	0	4	13	6	7	16	104	11,55

1. Ditaring mengutip sebagian atau seluruh karya tulis ini tanpa mencantumkan dan menyebutkan sumber.

a. Pengutipan hanya untuk kepentingan pendidikan, penelitian, penulisan karya ilmiah, penyusunan laporan, penulisan kritik dan tinjauan suatu masalah.

b. Pengutipan tidak merugikan kepentingan yang wajar IBIKKG.

2. Dilarang mengemukakan dan memperbanyak sebagian atau seluruh karya tulis ini dalam bentuk apapun tanpa izin IBIKKG.



C **Lampiran 3 : Pengungkapan Kategori Lingkungan (2010)** **Institut Bisnis dan Informatika Kian Gie**

	%	LINGKUNGAN (ENI-EN30)																				Σ			
		Hak Cipta	Ditindungi	Undang-Undang	Hak Cipta	Ditindungi	Undang-Undang	Hak Cipta	Ditindungi	Undang-Undang	Hak Cipta	Ditindungi	Undang-Undang	Hak Cipta	Ditindungi	Undang-Undang	Hak Cipta	Ditindungi	Undang-Undang	Hak Cipta	Ditindungi		Undang-Undang		
TOTAL	3.73	9	2	3	0	6	5	1	4	0	4	0	0	17	10	0	0	0	0	0	0	0	0	0	112
UNVR	0.17	0	0	1	0	0	0	1	0	0	1	0	0	0	0	0	0	0	0	0	0	0	0	0	5
PYFA	0.27	0	0	0	0	1	0	0	0	0	1	0	0	1	0	0	0	0	0	0	0	0	0	0	8
KLBF	0.30	0	0	0	0	1	0	0	0	0	1	0	0	1	0	0	0	0	0	0	0	0	0	0	9
MDRN	0.17	0	0	0	0	0	0	0	0	0	0	0	0	1	0	0	0	0	0	0	0	0	0	0	5
UNTR	0.13	0	0	0	0	0	0	0	0	0	0	0	0	1	0	0	0	0	0	0	0	0	0	0	4
INTA	0.17	5	1	0	1	0	1	0	0	0	0	0	0	1	0	0	0	0	0	0	0	0	0	0	5
INDS	0.17	5	0	0	0	0	0	0	0	0	0	0	0	1	0	0	0	0	0	0	0	0	0	0	5
ASHI	0.07	2	0	0	0	0	0	0	0	0	0	0	0	1	0	0	0	0	0	0	0	0	0	0	2
MTDL	0.07	2	0	0	0	0	0	0	0	0	0	0	0	1	0	0	0	0	0	0	0	0	0	0	2
SCCO	0.13	4	0	0	0	0	0	0	0	0	0	0	0	1	0	0	0	0	0	0	0	0	0	0	4
KBLM	0.03	1	0	0	0	0	0	0	0	0	0	0	0	0	0	0	0	0	0	0	0	0	0	0	1
JECC	0.10	3	0	0	0	0	0	0	0	0	0	0	0	0	0	0	0	0	0	0	0	0	0	0	3
KDSI	0.00	0	0	0	0	0	0	0	0	0	0	0	0	0	0	0	0	0	0	0	0	0	0	0	0
ALMI	0.00	0	0	0	0	0	0	0	0	0	0	0	0	0	0	0	0	0	0	0	0	0	0	0	0
AKKU	0.13	4	0	0	1	0	0	0	0	0	0	0	0	1	0	0	0	0	0	0	0	0	0	0	4
INGI	0.10	3	0	0	0	0	0	0	0	0	0	0	0	0	0	0	0	0	0	0	0	0	0	0	3
LTLS	0.10	3	1	0	0	0	0	0	0	0	0	0	0	1	0	0	0	0	0	0	0	0	0	0	3
AKRA	0.07	2	1	0	0	0	0	0	0	0	0	0	0	0	0	0	0	0	0	0	0	0	0	0	2
FASW	0.27	8	0	0	0	0	0	0	0	0	0	0	0	1	0	0	0	0	0	0	0	0	0	0	8
TIRT	0.10	3	0	1	0	0	0	0	0	0	0	0	0	0	0	0	0	0	0	0	0	0	0	0	3
PBRX	0.07	2	0	0	0	0	0	0	0	0	0	0	0	0	0	0	0	0	0	0	0	0	0	0	2
SRSN	0.07	2	0	0	0	0	0	0	0	0	0	0	0	0	0	0	0	0	0	0	0	0	0	0	2
SSTM	0.10	3	0	0	0	0	0	0	0	0	0	0	0	0	0	0	0	0	0	0	0	0	0	0	3
HMSP	0.23	7	1	0	1	0	0	0	0	0	0	0	0	1	0	0	0	0	0	0	0	0	0	0	7
RMBA	0.20	9	1	0	0	0	0	0	0	0	0	0	0	1	0	0	0	0	0	0	0	0	0	0	9
ULTJ	0.00	0	0	0	0	0	0	0	0	0	0	0	0	0	0	0	0	0	0	0	0	0	0	0	0
ROTI	0.03	1	0	0	0	0	0	0	0	0	0	0	0	0	0	0	0	0	0	0	0	0	0	0	1
DLTA	0.07	2	1	1	0	0	0	0	0	0	0	0	0	0	0	0	0	0	0	0	0	0	0	0	2
FAST	0.23	7	1	0	0	0	0	0	0	0	0	0	0	1	0	0	0	0	0	0	0	0	0	0	7
ADKS	0.00	0	0	0	0	0	0	0	0	0	0	0	0	0	0	0	0	0	0	0	0	0	0	0	0

- Dilarang mengutip sebagian atau seluruh karya tulis ini tanpa mencantumkan dan menyebutkan sumber.
 - Pengutipan hanya untuk kepentingan pendidikan, penelitian, penulisan karya ilmiah, penyusunan laporan, penulisan kritik dan tinjauan suatu masalah.
 - Pengutipan tidak merugikan kepentingan yang wajar IBIKKG.
- Dilarang mengemukakan dan memperbanyak sebagian atau seluruh karya tulis ini dalam bentuk apapun tanpa izin IBIKKG.



Lampiran 3 : Pengungkapan Kategori Lingkungan (2011)

- Dilarang mengutip sebagian atau seluruh karya tulis ini tanpa mencantumkan dan menyebutkan sumber.
 - Pengutipan hanya untuk kepentingan pendidikan, penelitian, penulisan karya ilmiah, penyusunan laporan, penulisan kritik dan tinjauan suatu masalah.
 - Pengutipan tidak merugikan kepentingan yang wajar IBIKKG.
- Dilarang mengemukakan dan memperbanyak sebagian atau seluruh karya tulis ini dalam bentuk apapun tanpa izin IBIKKG.

Kategori	LINGKUNGAN (ENI-EN30)																		Hak Cipta -Ditindungi Undang-Undang	%											
	13	14	15	16	17	18	19	20	21	22	23	24	25	26	27	28	29	30													
ADES	0	0	0	0	0	0	0	0	0	0	0	0	0	0	0	0	0	0	4	0.13											
FAST	0	0	0	0	0	0	0	0	0	0	0	0	0	0	0	0	0	0	1	0.23											
DLTA	0	0	0	0	0	0	0	0	0	0	0	0	0	0	0	0	0	0	2	0.07											
ROTI	1	0	0	0	0	0	0	0	0	0	0	0	0	0	0	0	0	0	3	0.10											
ULTI	0	0	0	0	0	0	0	0	0	0	0	0	0	0	0	0	0	0	1	0.03											
RMBA	0	0	0	0	0	0	0	0	0	0	0	0	0	0	0	0	0	0	2	0.07											
HMSP	1	0	0	0	0	0	0	0	0	0	0	0	0	0	0	0	0	0	6	0.20											
SSTM	0	0	0	0	0	0	0	0	0	0	0	0	0	0	0	0	0	0	2	0.07											
SRSN	0	0	0	0	0	0	0	0	0	0	0	0	0	0	0	0	0	0	4	0.13											
PBRX	0	0	0	0	0	0	0	0	0	0	0	0	0	0	0	0	0	0	4	0.13											
TIRT	0	0	0	0	0	0	0	0	0	0	0	0	0	0	0	0	0	0	3	0.10											
FASW	0	1	0	0	0	0	0	0	0	0	0	0	0	0	0	0	0	0	7	0.23											
AKRA	0	0	0	0	0	0	0	0	0	0	0	0	0	0	0	0	0	0	0	0.00											
LTLS	0	0	0	0	0	0	0	0	0	0	0	0	0	0	0	0	0	0	4	0.13											
INCI	0	0	0	0	0	0	0	0	0	0	0	0	0	0	0	0	0	0	3	0.10											
AKKU	1	0	0	0	0	0	0	0	0	0	0	0	0	0	0	0	0	0	3	0.10											
ALMI	1	0	0	0	0	0	0	0	0	0	0	0	0	0	0	0	0	0	1	0.03											
KDSI	1	0	0	0	0	0	0	0	0	0	0	0	0	0	0	0	0	0	4	0.13											
JECC	1	0	0	0	0	0	0	0	0	0	0	0	0	0	0	0	0	0	2	0.07											
KBLM	0	0	0	0	0	0	0	0	0	0	0	0	0	0	0	0	0	0	1	0.03											
SCCO	1	0	0	0	0	0	0	0	0	0	0	0	0	0	0	0	0	0	4	0.13											
MTDL	0	0	0	0	0	0	0	0	0	0	0	0	0	0	0	0	0	0	0	0.00											
ASII	0	1	0	0	0	0	0	0	0	0	0	0	0	0	0	0	0	0	7	0.23											
INDS	1	0	0	0	0	0	0	0	0	0	0	0	0	0	0	0	0	0	4	0.13											
INTA	0	0	0	0	0	0	0	0	0	0	0	0	0	0	0	0	0	0	2	0.07											
UNTR	0	1	0	0	0	0	0	0	0	0	0	0	0	0	0	0	0	0	7	0.23											
MDRN	0	0	0	0	0	0	0	0	0	0	0	0	0	0	0	0	0	0	4	0.13											
KLBF	0	0	0	0	0	0	0	0	0	0	0	0	0	0	0	0	0	0	9	0.30											
PYFA	0	0	0	0	0	0	0	0	0	0	0	0	0	0	0	0	0	0	8	0.27											
UNVR	0	0	0	0	0	0	0	0	0	0	0	0	0	0	0	0	0	0	2	0.07											
TOTAL	10	4	2	0	4	5	1	3	1	3	0	0	19	11	0	0	0	8	1	0	4	6	0	0	14	0	4	4	6	110	3,66



Lampiran 3 : Pengungkapan Kategori Lingkungan (2012-2020)

	%	Σ	LINGKUNGAN (ENI-EN30)																	
			Hak Cipta-Ditindungi-Undang-Undang																	
			15	14	13	12	11	10	9	8	7	6	5	4	3	2	1	0	0	
ADES	0.20	4	0	0	0	0	0	0	0	0	0	0	0	0	0	0	0	0	0	
FAST	0.00	0	0	0	0	0	0	0	0	0	0	0	0	0	0	0	0	0	0	
DLTA	0.07	2	0	0	0	0	0	0	0	0	0	0	0	0	0	0	0	0	0	
ROTI	0.10	3	0	0	0	0	0	0	0	0	0	0	0	0	0	0	0	0	0	
ULTJ	0.23	7	0	0	0	0	0	0	0	0	0	0	0	0	0	0	0	0	0	
RMBA	0.27	8	0	0	0	0	0	0	0	0	0	0	0	0	0	0	0	0	0	
HMSP	0.07	2	0	0	0	0	0	0	0	0	0	0	0	0	0	0	0	0	0	
SSTM	0.30	9	0	0	0	0	0	0	0	0	0	0	0	0	0	0	0	0	0	
SRSN	0.13	4	0	0	0	0	0	0	0	0	0	0	0	0	0	0	0	0	0	
PBRX	0.10	3	0	0	0	0	0	0	0	0	0	0	0	0	0	0	0	0	0	
TIRT	0.07	2	0	0	0	0	0	0	0	0	0	0	0	0	0	0	0	0	0	
FASW	0.20	6	0	0	0	0	0	0	0	0	0	0	0	0	0	0	0	0	0	
AKRA	0.10	3	0	0	0	0	0	0	0	0	0	0	0	0	0	0	0	0	0	
LTLS	0.13	4	0	0	0	0	0	0	0	0	0	0	0	0	0	0	0	0	0	
INCI	0.10	3	0	0	0	0	0	0	0	0	0	0	0	0	0	0	0	0	0	
AKKU	0.13	4	0	0	0	0	0	0	0	0	0	0	0	0	0	0	0	0	0	
ALMI	0.13	4	0	0	0	0	0	0	0	0	0	0	0	0	0	0	0	0	0	
KDSI	0.17	5	0	0	0	0	0	0	0	0	0	0	0	0	0	0	0	0	0	
JECC	0.17	5	0	0	0	0	0	0	0	0	0	0	0	0	0	0	0	0	0	
KBLM	0.00	0	0	0	0	0	0	0	0	0	0	0	0	0	0	0	0	0	0	
SCCO	0.27	8	0	0	0	0	0	0	0	0	0	0	0	0	0	0	0	0	0	
MTDL	0.10	3	0	0	0	0	0	0	0	0	0	0	0	0	0	0	0	0	0	
ASII	0.07	2	0	0	0	0	0	0	0	0	0	0	0	0	0	0	0	0	0	
INDS	0.13	4	0	0	0	0	0	0	0	0	0	0	0	0	0	0	0	0	0	
INTA	0.10	3	0	0	0	0	0	0	0	0	0	0	0	0	0	0	0	0	0	
UNTR	0.33	10	0	0	0	0	0	0	0	0	0	0	0	0	0	0	0	0	0	
MDRN	0.27	8	0	0	0	0	0	0	0	0	0	0	0	0	0	0	0	0	0	
KLBF	0.27	8	0	0	0	0	0	0	0	0	0	0	0	0	0	0	0	0	0	
PYFA	0.27	8	0	0	0	0	0	0	0	0	0	0	0	0	0	0	0	0	0	
UNVR	0.27	8	0	0	0	0	0	0	0	0	0	0	0	0	0	0	0	0	0	
TOTAL	4.50	135	8	5	3	0	7	4	4	1	5	1	2	21	12	0	1	0	0	

- Dilarang mengutip sebagian atau seluruh karya tulis ini tanpa mencantumkan dan menyebutkan sumber.
 - Pengutipan hanya untuk kepentingan pendidikan, penelitian, penulisan karya ilmiah, penyusunan laporan, penulisan kritik dan tinjauan suatu masalah.
 - Pengutipan tidak merugikan kepentingan yang wajar IBIKKG.
- Dilarang mengemukakan dan memperbanyak sebagian atau seluruh karya tulis ini dalam bentuk apapun tanpa izin IBIKKG.



Lampiran 4 : Pengungkapan Kategori Praktik Tenaga Kerja dan Pekerjaan yang Layak (2010)

KODE	SOSIAL (LA1-LA14)														Σ	%
	1	2	3	4	5	6	7	8	9	10	11	12	13	14		
ADE	1	0	0	0	0	0	1	1	0	0	1	0	0	0	4	0.29
FASE	1	1	0	0	0	0	0	0	0	0	0	0	0	0	2	0.14
DLTA	1	0	0	0	0	0	0	0	0	0	0	1	0	0	2	0.14
ROTI	0	0	0	0	0	0	0	0	0	0	0	1	0	0	1	0.07
ULTI	1	0	0	0	0	0	0	0	0	0	1	0	0	0	2	0.14
REMB	1	0	0	0	0	0	0	1	1	0	1	0	0	0	4	0.29
HMSD	1	0	0	0	0	0	0	0	0	0	1	0	0	0	2	0.14
SSTM	0	1	1	0	0	1	0	1	1	0	1	0	0	0	6	0.43
SRSN	1	0	1	0	0	0	0	1	1	0	1	0	0	0	5	0.36
PBRX	1	0	0	0	0	0	0	1	1	0	1	0	0	0	4	0.29
TIRT	0	1	0	0	0	0	0	0	1	0	0	0	0	0	2	0.14
FASW	1	0	1	0	0	0	0	0	0	0	1	0	0	0	3	0.21
AKR	0	1	1	0	1	0	1	1	1	0	1	1	1	0	9	0.64
LTL	0	0	0	0	0	0	1	0	0	1	1	1	0	0	4	0.29
INCL	0	1	0	0	0	0	0	1	0	0	1	0	0	0	3	0.21
AKK	1	0	1	0	0	0	1	1	1	0	1	1	0	0	7	0.50
ALM	1	0	0	0	0	0	0	0	0	0	1	0	0	0	2	0.14
KDSI	0	1	0	0	0	0	0	0	0	0	1	0	0	0	2	0.14
JECC	1	0	0	0	0	0	0	0	0	0	1	0	0	0	2	0.14
KBLM	1	0	0	0	0	0	0	0	0	0	1	0	0	0	2	0.14
SCCO	1	0	1	0	0	0	0	0	1	0	1	0	0	0	4	0.29
MTDL	0	1	0	0	0	0	0	0	1	0	1	0	0	0	3	0.21
ASII	1	1	1	1	0	0	0	1	1	0	1	1	0	0	8	0.57
IND	0	1	0	0	0	0	0	1	1	0	1	0	0	0	4	0.29
INTA	1	1	1	0	0	0	1	1	1	1	1	1	0	0	9	0.64
UNTA	0	1	0	0	0	0	0	1	0	1	1	0	0	0	4	0.29
MDE	1	0	0	0	0	0	0	1	0	0	1	0	0	0	3	0.21
KLB	0	1	1	0	0	0	0	0	0	0	1	0	0	0	3	0.21
PYF	0	0	0	0	0	0	0	0	1	0	1	0	0	0	2	0.14
UNVR	1	0	0	0	0	0	0	1	0	0	1	0	0	0	3	0.21
TOTAL	18	12	9	1	1	1	5	14	13	3	26	7	1	0	111	7,92

© Hak Cipta Milik IBIKKG dan Institut Bisnis dan Informatika Kwik Kian Gie
 1. Dilarang mengutip sebagian atau seluruh karya tulis ini tanpa mencantumkan dan menyebutkan sumber.

- a. Pengutipan hanya untuk kepentingan pendidikan, penelitian, penulisan karya ilmiah, penyusunan laporan, penulisan kritik dan tinjauan suatu masalah.
 - b. Pengutipan tidak merugikan kepentingan yang wajar IBIKKG.
2. Dilarang mengemukakan dan memperbanyak sebagian atau seluruh karya tulis ini dalam bentuk apapun tanpa izin IBIKKG.



Lampiran 4 : Pengungkapan Kategori Praktik Tenaga Kerja dan Pekerjaan yang Layak (2011)

KODE	SOSIAL (LA1-LA14)														Σ	%
	1	2	3	4	5	6	7	8	9	10	11	12	13	14		
ADES	1	0	0	0	0	0	1	0	0	0	1	0	0	0	3	0.21
FAST	1	1	1	0	0	0	0	0	0	0	0	0	0	0	3	0.21
DELTA	0	0	0	0	0	0	0	1	1	0	1	1	0	0	4	0.29
ROTI	1	0	0	1	0	0	0	0	1	0	1	0	0	0	4	0.29
ULTJ	1	0	0	0	0	0	0	0	0	0	1	0	0	0	2	0.14
RMBA	1	0	0	0	0	0	0	0	0	1	1	1	0	0	4	0.29
HMSF	1	0	0	0	0	0	0	0	0	0	1	0	0	0	2	0.14
SSTM	0	1	1	0	0	1	0	1	1	0	1	0	0	0	6	0.43
SPSN	1	0	1	0	0	0	0	1	1	0	1	0	0	0	5	0.36
PBRX	1	0	0	0	0	0	0	1	1	0	1	0	0	0	4	0.29
TIRT	0	1	0	0	0	0	0	0	1	0	0	0	0	0	2	0.14
FASW	1	0	1	0	0	0	0	0	0	0	1	0	0	0	3	0.21
AKRA	0	1	1		1	0	0	1	1	0	1	0	1	0	7	0.50
LTLS	0	0	0	0	0	0	0	0	0	1	1	0	0	0	2	0.14
INCI	0	1	0	0	0	0	0	1	0	0	1	0	0	0	3	0.21
AKKA	1	0	1	0	0	0	1	1	1	0	1	1	0	0	7	0.50
ALME	0	1	0	0	0	0	0	0	0	0	1	0	0	0	2	0.14
KDSI	1	1	0	0	0	0	0	0	0	0	1	0	0	0	3	0.21
JECC	1	0	0	0	0	0	0	0	1	0	1	0	0	0	3	0.21
KBLM	1	0	0	0	0	0	0	1	0	0	1	1	0	0	4	0.29
SCCO	1	0	1	0	0	0	0	0	1	0	1	0	0	0	4	0.29
MTDL	0	1	0	0	0	0	0	0	0	0	1	0	0	0	2	0.14
ASII	1	1	0	0	0	0	0	1	1	0	1	1	0	0	6	0.43
INDS	0	1	0	0	0	0	0	1	1	0	1	0	0	0	4	0.29
INTA	1	1	0	0	0	0	1	1	1	1	1	1	0	0	8	0.57
UNTI	0	1	0	0	0	0	0	1	0	0	1	1	0	0	4	0.29
MDRZ	1	0	0	0	0	0	0	0	1	0	1	1	0	0	4	0.29
KLBI	0	1	1	0	0	0	0	0	1	0	1	1	0	0	5	0.36
PYFA	1	1	1	0	0	0	0	0	1	0	1	0	0	0	5	0.36
UNVR	1	0	1	0	0	0	0	1	0	0	1	0	0	0	4	0.29
TOTAL	18	14	10	1	1	1	3	13	16	3	28	9	1	0	118	8,42

Institut Bisnis dan Informatika Kwik Kian Gie

1. Ditanggungsebutkan sebagian atau seluruh karya tulis ini tanpa mencantumkan dan menyebutkan sumber:
 - a. Pengutipan hanya untuk kepentingan pendidikan, penelitian, penulisan karya ilmiah, penyusunan laporan, penulisan kritik dan tinjauan suatu masalah.
 - b. Pengutipan tidak merugikan kepentingan yang wajar IBIKKG.
2. Dilarang mengemukakan dan memperbanyak sebagian atau seluruh karya tulis ini dalam bentuk apapun tanpa izin IBIKKG.



Lampiran 4 : Pengungkapan Kategori Praktik Tenaga Kerja dan Pekerjaan yang Layak (2012)

KODE	SOSIAL (LA1-LA14)														Σ	%
	1	2	3	4	5	6	7	8	9	10	11	12	13	14		
ADES	1	0	0	0	0	0	1	0	0	0	1	0	0	0	3	0.21
FAST	1	1	0	0	0	1	0	1	1	0	1	0	0	0	6	0.43
DELTA	0	0	0	0	0	0	0	1	1	0	1	1	0	0	4	0.29
ROTI	1	0	0	1	0	0	0	0	1	0	1	0	0	0	4	0.29
ULTJ	1	0	0	0	0	0	0	0	0	0	1	0	0	0	2	0.14
RMBA	0	0	0	0	0	0	0	0	1	0	1	0	0	0	2	0.14
HMSF	1	0	0	0	0	0	0	1	1	0	1	0	0	0	4	0.29
SSTM	0	1	1	0	0	1	0	1	1	0	1	0	0	0	6	0.43
SPSN	1	0	1	0	0	0	0	1	1	0	1	0	0	0	5	0.36
PBRX	1	0	0	0	0	0	0	1	1	0	1	0	0	0	4	0.29
TIRT	0	1	0	1	0	0	0	0	1	0	0	0	0	0	3	0.21
FASW	1	0	0	0	0	0	0	0	0	0	1	0	0	0	2	0.14
AKRA	0	1	1	0	0	0	0	1	1	0	0	0	0	0	4	0.29
LTLS	0	0	1	0	0	0	0	0	0	1	1	0	0	0	3	0.21
INCI	0	1	0	0	0	0	0	1	1	0	1	0	0	0	4	0.29
AKKA	1	0	1	0	0	0	1	1	1	0	1	1	0	0	7	0.50
ALME	0	1	0	0	0	0	0	0	0	0	1	0	0	0	2	0.14
KDSI	0	1	0	0	0	0	0	0	0	0	1	0	0	0	2	0.14
JECC	1	1	0	0	0	0	0	1	1	0	1	1	0	0	6	0.43
KBLM	0	0	0	0	0	0	0	1	1	0	1	1	0	0	4	0.29
SCCO	1	0	1	0	0	0	0	0	1	0	1	0	0	0	4	0.29
MTDL	0	1	0	0	0	0	0	0	1	0	1	0	0	0	3	0.21
ASII	1	1	0	0	0	0	0	1	1	0	1	1	0	0	6	0.43
INDS	0	1	0	0	0	0	0	1	1	0	1	0	0	0	4	0.29
INTA	0	1	0	0	0	0	0	1	0	1	1	1	0	0	5	0.36
UNTA	0	1	0	0	0	0	0	0	0	1	1	0	0	0	3	0.21
MDRZ	1	0	0	0	0	0	0	0	1	0	1	0	0	0	3	0.21
KLBA	0	1	1	0	0	0	0	1	0	0	1	1	0	0	5	0.36
PYFA	1	1	0	0	0	0	0	0	1	0	1	0	0	0	4	0.29
UNVR	1	0	1	0	0	0	0	1	0	0	1	0	1	0	5	0.36
TOTAL	15	15	8	2	0	2	2	16	20	3	28	7	1	0	119	8,50

© Hak Cipta milik IBI KKG (Institut Bisnis dan Informatika Kwik Kian Gie) dan Lembaga Penelitian dan Pengabdian Masyarakat Kwik Kian Gie.

1. Ditanggung jawab oleh sebagian atau seluruh karya tulis ini tanpa mencantumkan dan menyebutkan sumber:
 - a. Pengutipan hanya untuk kepentingan pendidikan, penelitian, penulisan karya ilmiah, penyusunan laporan, penulisan kritik dan tinjauan suatu masalah.
 - b. Pengutipan tidak merugikan kepentingan yang wajar IBIKKG.
2. Dilarang mengemukakan dan memperbanyak sebagian atau seluruh karya tulis ini dalam bentuk apapun tanpa izin IBIKKG.



Lampiran 5 : Pengungkapan Kategori Hak Asasi Manusia (2010)

KODE	HakAsasiManusia (HR1-HR9)									Σ	%
	1	2	3	4	5	6	7	8	9		
ADES	0	0	0	0	0	0	0	0	0	0	0.00
FAST	0	0	0	0	0	0	0	0	0	0	0.00
DLTA	0	0	0	0	0	0	0	0	0	0	0.00
ROTI	0	0	1	0	0	0	0	0	0	1	0.11
ULTJ	0	0	0	0	0	0	0	0	0	0	0.00
RMBA	0	0	0	0	0	0	0	0	0	0	0.00
HMSP	0	0	0	0	1	0	0	0	0	1	0.11
SSTM	0	0	0	0	0	0	0	0	0	0	0.00
SRSN	0	0	0	0	0	0	0	0	0	0	0.00
PBRX	0	0	0	1	0	0	0	0	0	1	0.11
TIRT	0	0	0	0	0	0	0	0	0	0	0.00
FASW	0	0	0	0	1	0	0	0	0	1	0.11
AKRA	0	0	0	1	0	0	0	0	0	1	0.11
LTLS	0	0	0	0	0	0	0	0	0	0	0.00
INCI	0	0	0	0	0	0	0	0	0	0	0.00
AKKA	0	0	0	1	0	0	0	0	0	1	0.11
ALMP	0	0	0	0	0	0	0	0	0	0	0.00
KDSI	0	0	0	0	0	0	0	0	0	0	0.00
JECC	0	0	0	0	0	0	0	0	0	0	0.00
KBLM	0	0	0	0	0	0	0	0	0	0	0.00
SCCO	0	0	0	0	0	0	0	0	0	0	0.00
MTDL	0	0	0	0	0	0	0	0	0	0	0.00
ASII	0	0	0	1	1	0	0	0	0	2	0.22
INDS	0	0	0	0	0	0	0	0	0	0	0.00
INTA	0	0	0	1	0	0	0	0	0	1	0.11
UNT	0	0	0	0	0	0	0	0	0	0	0.00
MDR	0	0	0	0	0	0	0	0	0	0	0.00
KLBB	0	0	0	1	1	0	0	0	0	2	0.22
PYF	0	0	0	0	1	0	0	0	0	1	0.11
UNV	0	0	0	0	0	0	0	0	0	0	0.00
TOTAL	0	0	1	6	5	0	0	0	0	12	1.33

1. Ditanya mengutip sebagian atau seluruh karya tulis ini tanpa mencantumkan dan menyebutkan sumber:

- a. Pengutipan hanya untuk kepentingan pendidikan, penelitian, penulisan karya ilmiah, penyusunan laporan, penulisan kritik dan tinjauan suatu masalah.
 - b. Pengutipan tidak merugikan kepentingan yang wajar IBIKKG.
2. Dilarang mengemukakan dan memperbanyak sebagian atau seluruh karya tulis ini dalam bentuk apapun tanpa izin IBIKKG.



Lampiran 5 : Pengungkapan Kategori Hak Asasi Manusia (2011)

KODE	HakAsasiManusia (HR1-HR9)									Σ	%
	1	2	3	4	5	6	7	8	9		
ADES	0	0	0	0	0	0	0	0	0	0	0.00
FAST	0	0	0	0	0	0	0	0	0	0	0.00
DLTA	0	0	0	0	0	0	0	0	0	0	0.00
ROTI	0	0	1	1	0	0	0	0	0	2	0.22
ULTJ	0	0	0	0	0	0	0	0	0	0	0.00
RMBA	0	0	1	1	0	0	0	0	0	2	0.22
HMSF	0	0	0	0	1	0	0	0	0	1	0.11
SSTM	0	0	0	0	0	0	0	0	0	0	0.00
SPSN	0	0	0	0	0	0	0	0	0	0	0.00
PERX	0	0	0	1	0	0	0	0	0	1	0.11
TIRT	0	0	0	0	0	0	0	0	0	0	0.00
FASW	0	0	0	0	1	0	0	0	0	1	0.11
AKRA	0	0	0	1	1	0	0	0	0	2	0.22
LTLS	0	0	0	0	0	0	0	0	0	0	0.00
INCI	0	0	0	0	0	0	0	0	0	0	0.00
AKKA	0	0	0	1	0	0	0	0	0	1	0.11
ALME	0	0	0	0	0	0	0	0	0	0	0.00
KDSI	0	0	0	0	0	0	0	0	0	0	0.00
JECC	0	0	0	0	0	0	0	0	0	0	0.00
KBLN	0	0	0	0	0	0	0	0	0	0	0.00
SCCO	0	0	0	0	0	0	0	0	0	0	0.00
MTDE	0	0	0	0	0	0	0	0	0	0	0.00
ASII	0	0	1	0	1	0	0	0	0	2	0.22
INDS	0	0	0	0	0	0	0	0	0	0	0.00
INTA	0	0	0	0	0	0	0	0	0	0	0.00
UNTA	0	0	0	0	0	0	0	0	0	0	0.00
MDR	0	0	0	0	1	0	0	0	0	1	0.11
KLBB	0	0	0	0	0	0	0	0	0	0	0.00
PYF	0	0	0	0	1	0	0	0	0	1	0.11
UNV	0	0	0	0	0	0	0	0	0	0	0.00
TOTAL	0	0	3	5	6	0	0	0	0	14	1.56

1. Ditanggung jawab oleh bagian atau seluruh karya tulis ini tanpa mencantumkan dan menyebutkan sumber:
 a. Pengutipan hanya untuk kepentingan pendidikan, penelitian, penulisan karya ilmiah, penyusunan laporan, penulisan kritik dan tinjauan suatu masalah.
 b. Pengutipan tidak merugikan kepentingan yang wajar IBIKKG.

2. Dilarang mengemukakan dan memperbanyak sebagian atau seluruh karya tulis ini dalam bentuk apapun tanpa izin IBIKKG.



Lampiran 5 : Pengungkapan Kategori Hak Asasi Manusia (2012)

KODE	Hak Asasi Manusia (HR1-HR9)									Σ	%
	1	2	3	4	5	6	7	8	9		
ADES	0	0	0	0	0	0	0	0	0	0	0.00
FAST	0	0	0	0	0	0	0	0	0	0	0.00
DLTA	0	0	0	0	0	0	0	0	0	0	0.00
ROTI	0	0	0	1	0	0	0	0	0	1	0.11
ULTJ	0	0	0	0	0	0	0	0	0	0	0.00
RMBA	0	0	0	0	0	0	0	0	0	0	0.00
HMSF	0	0	0	0	1	0	0	0	0	1	0.11
SSTM	0	0	0	0	0	0	0	0	0	0	0.00
SPSN	0	0	0	0	0	0	0	0	0	0	0.00
PERX	0	0	0	1	0	0	0	0	0	1	0.11
TIRT	0	1	0	0	0	0	0	0	0	1	0.11
FASW	0	0	0	0	0	0	0	0	0	0	0.00
AKRA	0	1	0	0	0	0	0	0	0	1	0.11
LTLS	0	0	0	0	0	0	0	0	0	0	0.00
INCI	0	0	0	0	0	0	0	0	0	0	0.00
AKKA	0	0	0	0	0	0	0	0	0	0	0.00
ALME	0	0	0	0	0	0	0	0	0	0	0.00
KDSI	1	0	0	0	0	0	0	0	0	1	0.11
JECC	0	0	0	0	0	0	0	0	0	0	0.00
KBLN	0	0	0	1	0	0	0	0	0	1	0.11
SCCO	0	0	0	0	0	0	0	0	0	0	0.00
MTDE	0	0	0	0	0	0	0	0	0	0	0.00
ASII	0	0	0	1	1	0	0	0	0	2	0.22
INDS	0	0	0	0	0	0	0	0	0	0	0.00
INTA	0	0	0	0	0	0	0	0	0	0	0.00
UNTA	0	0	0	1	1	0	0	0	0	2	0.22
MDR	0	0	0	0	0	0	0	0	0	0	0.00
KLBB	0	0	0	1	1	0	0	0	0	2	0.22
PYF	0	0	0	0	1	0	0	0	0	1	0.11
UNV	0	0	0	0	0	0	0	0	0	0	0.00
TOTAL	1	2	0	6	5	0	0	0	0	14	1,56

1. Ditanggung jawab oleh sebagian atau seluruh karya tulis ini tanpa mencantumkan dan menyebutkan sumber:

- a. Pengutipan hanya untuk kepentingan pendidikan, penelitian, penulisan karya ilmiah, penyusunan laporan, penulisan kritik dan tinjauan suatu masalah.
 - b. Pengutipan tidak merugikan kepentingan yang wajar IBIKKG.
2. Dilarang mengemukakan dan memperbanyak sebagian atau seluruh karya tulis ini dalam bentuk apapun tanpa izin IBIKKG.



Lampiran 6 : Pengungkapan Kategori Masyarakat (2010)

KODE	Masyarakat (SO1-SO8)								Σ	%
	1	2	3	4	5	6	7	8		
ADES	0	0	0	0	0	0	0	0	0	0.00
FAST	0	0	0	0	0	0	0	0	0	0.00
DLTA	1	0	0	0	0	0	0	0	1	0.13
ROTI	1	0	0	0	0	0	0	0	1	0.13
ULTJ	1	0	0	0	0	0	0	0	1	0.13
RMBA	1	0	0	0	1	0	0	0	2	0.25
HMSF	1	0	0	0	1	0	0	1	3	0.38
SSTM	1	0	0	0	0	0	0	0	1	0.13
SRSN	1	0	0	0	0	0	0	0	1	0.13
PBRX	1	0	0	0	0	0	0	0	1	0.13
TIRT	1	0	0	0	0	0	0	0	1	0.13
FASW	1	0	0	0	0	0	0	1	2	0.25
AKRA	1	0	0	0	0	0	0	1	2	0.25
LTLS	1	0	0	0	0	0	0	0	1	0.13
INCI	1	0	0	0	0	0	0	0	1	0.13
AKKA	1	0	0	0	0	0	0	1	2	0.25
ALME	1	0	0	0	1	0	0	0	2	0.25
KDSI	1	0	0	0	1	0	0	0	2	0.25
JECC	1	0	0	0	0	0	0	1	2	0.25
KBLN	1	0	0	0	0	0	0	0	1	0.13
SCCO	1	0	0	0	0	0	1	0	2	0.25
MTDI	1	0	0	0	0	0	0	1	2	0.25
ASII	1	0	0	0	0	0	0	0	1	0.13
INDS	1	0	0	0	0	0	0	0	1	0.13
INTA	1	0	0	0	1	0	0	1	3	0.38
UNTA	1	0	0	0	1	0	0	0	2	0.25
MDR	1	0	0	0	0	0	0	0	1	0.13
KLBB	1	0	0	0	1	0	0	1	3	0.38
PYFA	1	0	0	0	0	0	0	0	1	0.13
UNV	1	0	0	1	0	0	0	0	2	0.25
TOTAL	28	0	0	1	7	0	1	8	45	5,63

1. Ditaring mengutip sebagian atau seluruh karya tulis ini tanpa mencantumkan dan menyebutkan sumber.

- a. Pengutipan hanya untuk kepentingan pendidikan, penelitian, penulisan karya ilmiah, penyusunan laporan, penulisan kritik dan tinjauan suatu masalah.
 - b. Pengutipan tidak merugikan kepentingan yang wajar IBIKKG.
2. Dilarang mengemukakan dan memperbanyak sebagian atau seluruh karya tulis ini dalam bentuk apapun tanpa izin IBIKKG.



Lampiran 6 : Pengungkapan Kategori Masyarakat (2011)

KODE	Masyarakat (SO1-SO8)								Σ	%
	1	2	3	4	5	6	7	8		
ADES	0	0	0	0	0	0	0	0	0	0.00
FAST	0	0	0	0	0	0	0	0	0	0.00
DLTA	0	0	0	0	0	0	0	0	0	0.00
ROTI	1	0	1	0	0	0	0	0	2	0.25
ULTJ	1	0	0	0	0	0	0	0	1	0.13
RMBA	1	0	0	0	0	0	0	0	1	0.13
HMSA	1	0	0	0	1	1	0	0	3	0.38
SSTM	1	0	0	0	0	0	0	0	1	0.13
SRSN	1	0	0	0	0	0	0	0	1	0.13
PBRX	1	0	0	0	1	1	0	0	3	0.38
TIRT	1	0	0	0	0	0	0	0	1	0.13
FASW	1	0	0	1	0	0	0	1	3	0.38
AKRA	1	0	0	0	0	0	0	1	2	0.25
LTLS	1	0	0	0	0	0	0	0	1	0.13
INCI	1	0	0	0	0	0	0	0	1	0.13
AKKA	1	0	0	0	0	0	0	1	2	0.25
ALME	1	0	0	0	1	0	0	0	2	8.00
KDSI	1	0	0	0	1	0	0	0	2	0.25
JECC	1	0	0	0	0	0	0	1	2	0.25
KBLM	1	0	0	0	0	0	0	0	1	0.13
SCCO	1	0	0	0	0	0	1	0	2	0.25
MTDI	1	0	0	0	0	0	0	1	2	0.25
ASII	1	0	0	0	1	0	0	0	2	0.25
INDS	1	0	0	0	0	0	0	0	1	0.13
INTA	1	0	0	0	1	0	0	0	2	0.25
UNTA	1	0	0	0	1	0	0	0	2	0.25
MDR	1	0	0	0	0	0	0	1	2	0.25
KLBI	1	0	0	0	1	0	0	1	3	0.38
PYF	1	0	0	0	1	0	0	0	2	0.25
UNV	1	0	0	1	0	0	0	0	2	0.25
TOTAL	27	0	1	2	9	2	1	7	49	6,13

1. Ditanggung jawab oleh bagian atau seluruh karya tulis ini tanpa mencantumkan dan menyebutkan sumber:

- a. Pengutipan hanya untuk kepentingan pendidikan, penelitian, penulisan karya ilmiah, penyusunan laporan, penulisan kritik dan tinjauan suatu masalah.
 - b. Pengutipan tidak merugikan kepentingan yang wajar IBIKKG.
2. Dilarang mengemukakan dan memperbanyak sebagian atau seluruh karya tulis ini dalam bentuk apapun tanpa izin IBIKKG.



Lampiran 6 : Pengungkapan Kategori Masyarakat (2012)

KODE	Masyarakat (SO1-SO8)								Σ	%
	1	2	3	4	5	6	7	8		
ADES	1	0	0	0	1	0	0	0	2	0.25
FAST	1	0	0	0	0	0	0	0	1	0.13
DLTA	0	0	0	0	0	0	0	0	0	0.00
ROTE	1	0	1	0	1	0	0	1	4	0.50
ULTI	1	0	0	0	0	0	0	0	1	0.13
RUMBA	1	0	0	0	1	0	0	0	2	0.25
HMSB	1	0	0	0	1	0	0	1	3	0.38
SSTM	1	0	0	0	0	0	0	0	1	0.13
SRSB	1	0	0	0	0	0	0	1	2	0.25
PBRX	1	0	0	0	1	1	0	0	3	0.38
FIRT	1	0	0	0	0	0	0	0	1	0.13
FASW	1	0	0	1	0	0	0	0	2	0.25
AKRA	1	0	0	0	1	0	0	0	2	0.25
LTLB	1	0	0	0	0	0	0	0	0	0.00
INCI	1	0	0	0	0	0	0	0	1	0.13
AKKB	1	0	0	0	0	0	0	0	1	0.13
ALMB	1	0	0	0	1	0	0	0	2	0.25
KDSB	1	0	0	0	1	0	0	1	3	0.38
JECO	1	0	0	0	0	0	0	1	2	0.25
KBLM	1	0	0	0	0	0	0	0	1	0.13
SCCO	1	0	0	0	0	0	1	0	2	0.25
MTDL	1	0	0	0	0	0	0	1	2	0.25
ASII	1	0	0	0	1	0	0	0	2	0.25
INDI	1	0	0	0	0	0	0	0	1	0.13
INTA	1	0	0	0	1	0	0	0	2	0.25
UNTI	1	0	0	0	1	0	0	0	2	0.25
MDEI	1	0	0	0	0	0	0	1	2	0.25
KLBI	1	0	0	0	1	1	0	1	4	0.50
PYFB	1	0	0	0	0	0	0	1	2	0.25
UNVA	1	0	0	1	0	0	0	0	2	0.25
TOTAL	29	0	1	2	12	2	1	9	56	7.00

1. Ditanya mengutip sebagian atau seluruh karya tulis ini tanpa mencantumkan dan menyebutkan sumber:

- a. Pengutipan hanya untuk kepentingan pendidikan, penelitian, penulisan karya ilmiah, penyusunan laporan, penulisan kritik dan tinjauan suatu masalah.
 - b. Pengutipan tidak merugikan kepentingan yang wajar IBIKKG.
2. Dilarang mengemukakan dan memperbanyak sebagian atau seluruh karya tulis ini dalam bentuk apapun tanpa izin IBIKKG.



Lampiran7 : Pengungkapan Kategori Tanggung Jawab Produk (2010)

KODE	TanggungJawabProduk (PR1-PR9)									Σ	%
	1	2	3	4	5	6	7	8	9		
ADES	0	1	0	0	0	1	0	0	0	2	0.22
FAST	0	0	1	0	0	0	0	0	0	1	0.11
DLTA	0	1	0	0	0	0	0	0	2	1	0.22
ROTI	0	1	1	0	0	1	0	0	0	3	0.33
ULTJ	1	0	0	0	0	0	0	0	0	1	0.11
RMBA	1	1	0	0	0	0	0	0	0	2	0.22
HMSP	1	0	0	0	0	1	0	0	1	3	0.33
SSTM	0	0	0	0	0	1	0	0	1	2	0.22
SRSN	1	1	0	0	1	1	0	0	0	4	0.44
PBRX	0	1	0	0	0	0	0	0	1	2	0.22
TIRT	0	1	0	0	0	0	0	0	1	2	0.22
FASW	0	0	0	0	0	0	0	0	1	1	0.11
AKRA	0	0	0	0	1	0	0	0	0	1	0.11
LTLS	1	0	0	0	0	0	0	0	0	1	0.11
INCI	0	0	0	0	0	0	0	0	1	1	0.11
AKKA	1	0	0	0	0	0	0	0	1	2	0.22
ALMP	0	1	0	0	0	1	0	0	1	3	0.33
KDSI	0	1	0	0	0	1	0	0	1	3	0.33
JECC	1	1	1	0	0	1	0	0	1	5	0.56
KBLM	0	1	1	0	0	1	0	0	0	3	0.33
SCCO	0	1	0	0	0	0	0	0	0	1	0.11
MTDL	0	1	0	0	0	0	0	0	0	1	0.11
ASII	0	0	0	0	0	0	0	0	1	1	0.11
INDS	0	0	0	0	1	0	0	0	0	1	0.11
INTA	0	1	1	0	1	1	0	0	1	5	0.56
UNTA	1	1	0	0	1	1	0	0	1	5	0.56
MDR	1	0	0	0	1	1	0	0	0	3	0.33
KLBA	1	1	1	0	1	1	0	0	1	6	0.67
PYFA	1	1	0	0	0	0	0	0	1	3	0.33
UNV	1	0	0	0	0	1	0	0	0	2	0.22
TOTAL	12	17	6	0	7	14	0	0	16	72	8,00

1. Ditanya mengutip sebagian atau seluruh karya tulis ini tanpa mencantumkan dan menyebutkan sumber:

- a. Pengutipan hanya untuk kepentingan pendidikan, penelitian, penulisan karya ilmiah, penyusunan laporan, penulisan kritik dan tinjauan suatu masalah.
 - b. Pengutipan tidak merugikan kepentingan yang wajar IBIKKG.
2. Dilarang mengemukakan dan memperbanyak sebagian atau seluruh karya tulis ini dalam bentuk apapun tanpa izin IBIKKG.



Lampiran 7 : Pengungkapan Kategori Tanggung Jawab Produk (2011)

KODE	TanggungJawabProduk (PR1-PR9)									Σ	%
	1	2	3	4	5	6	7	8	9		
ADES	0	1	0	0	0	1	0	0	0	2	0.22
FAST	1	1	0	0	0	0	0	0	0	2	0.22
DLTA	1	1	0	0	0	0	0	0	0	2	0.22
ROTI	0	1	1	0	0	1	0	0	0	3	0.33
ULTJ	1	0	0	0	0	0	0	0	0	1	0.11
RMBA	1	1	0	0	0	0	0	0	0	2	0.22
HMSF	1	1	0	0	0	0	1	0	1	4	0.44
SSTM	0	0	0	0	0	1	0	0	1	2	0.22
SRSN	1	1	0	0	1	1	0	0	1	5	0.56
PERX	0	1	0	0	1	0	0	0	1	3	0.33
TIRT	0	1	0	0	0	0	0	0	1	2	0.22
FASW	0	0	0	0	0	0	0	0	1	1	0.11
AKRA	0	1	0	0	1	1	0	0	1	4	0.44
LTLS	1	1	1	0	0	0	0	0	0	3	0.33
INCI	0	0	0	0	0	0	0	0	0	0	0.00
AKKA	1	0	0	0	0	0	0	0	1	2	0.22
ALME	0	1	0	0	0	1	0	0	1	3	0.33
KDSI	0	1	0	0	0	1	0	0	1	3	0.33
JECC	1	1	1	0	0	1	0	0	1	5	0.56
KBLN	0	1	1	0	0	1	0	0	0	3	0.33
SCCO	0	1	1	0	0	0	0	0	0	2	0.22
MTDI	0	0	0	0	0	0	0	0	1	1	0.11
ASII	1	0	0	0	1	0	0	0	1	3	0.33
INDS	0	1	0	0	1	0	0	0	0	2	0.22
INTA	0	0	0	0	0	0	0	0	1	1	0.11
UNTA	0	1	0	0	1	0	0	0	1	3	0.33
MDR	0	0	0	0	1	1	0	0	0	2	0.22
KLBB	1	0	1	0	1	1	0	0	1	5	0.56
PYF	1	1	0	0	0	1	0	0	1	4	0.44
UNV	1	0	0	0	0	0	0	0	0	1	0.11
TOTAL	13	19	6	0	8	12	1	0	17	76	8,44

Institut Bisnis dan Informatika Kwik Kian Gie
 Ditanggung jawab oleh sebagian atau seluruh karya tulis ini tanpa mencantumkan dan menyebutkan sumber.

1. Ditanggung jawab oleh sebagian atau seluruh karya tulis ini tanpa mencantumkan dan menyebutkan sumber.
 - a. Pengutipan hanya untuk kepentingan pendidikan, penelitian, penulisan karya ilmiah, penyusunan laporan, penulisan kritik dan tinjauan suatu masalah.
 - b. Pengutipan tidak merugikan kepentingan yang wajar IBIKKG.
2. Dilarang mengemukakan dan memperbanyak sebagian atau seluruh karya tulis ini dalam bentuk apapun tanpa izin IBIKKG.



Lampiran 7 : Pengungkapan Kategori Tanggung Jawab Produk (2012)

KODE	TanggungJawabProduk (PR1-PR9)									Σ	%
	1	2	3	4	5	6	7	8	9		
ADES	0	1	0	0	0	1	0	0	0	2	0.22
FAST	0	1	1	0	0	1	0	0	0	3	0.33
DLTA	1	1	0	0	0	0	0	0	0	2	0.22
ROTI	0	1	1	0	0	1	0	0	0	3	0.33
ULTJ	1	0	1	0	0	0	0	0	0	2	0.22
RMBA	0	0	0	0	0	0	0	0	0	0	0.00
HMSF	1	1	0	0	1	0	0	0	1	4	0.44
SSTM	0	0	0	0	0	0	0	0	1	1	0.11
SRSN	1	1	0	0	1	0	0	0	1	4	0.44
PERX	0	1	0	0	0	0	0	0	1	2	0.22
TIRT	0	1	0	0	0	0	0	0	1	2	0.22
FASW	0	0	0	0	0	0	0	0	0	0	0.00
AKRA	1	0	0	0	0	0	0	0	0	1	0.11
LTLS	1	0	0	0	0	0	0	0	0	1	0.11
INCI	0	0	0	0	0	0	0	0	0	0	0.00
AKKA	1	0	0	0	0	0	0	0	1	2	0.22
ALME	0	1	0	0	0	1	0	0	0	2	0.22
KDSI	0	1	0	0	0	1	0	0	1	3	0.33
JECC	1	1	0	0	0	1	0	0	1	4	0.44
KBLN	0	1	1	0	0	1	0	0	0	3	0.33
SCCO	0	1	1	0	1	0	0	0	1	4	0.44
MTDE	0	0	0	0	0	0	0	0	1	1	0.11
ASII	1	0	1	0	1	1	0	1	1	6	0.67
INDS	0	1	0	0	1	0	0	0	0	2	0.22
INTA	0	1	0	0	1	0	0	0	0	2	0.22
UNTA	0	0	0	0	1	1	0	0	1	3	0.33
MDR	0	0	0	0	1	1	0	0	0	2	0.22
KLBB	1	0	1	0	1	1	0	0	1	5	0.56
PYF	1	0	0	0	0	1	0	0	0	2	0.22
UNV	1	0	0	0	0	0	0	0	0	1	0.11
TOTAL	12	15	7	0	9	12	0	1	13	69	7,66

1. Ditanggung jawab oleh sebagian atau seluruh atau karya tulis ini tanpa mencantumkan dan menyebutkan sumber:
 a. Pengutipan hanya untuk kepentingan pendidikan, penelitian, penulisan karya ilmiah, penyusunan laporan, penulisan kritik dan tinjauan suatu masalah.
 b. Pengutipan tidak merugikan kepentingan yang wajar IBIKKG.
 2. Dilarang mengemukakan dan memperbanyak sebagian atau seluruh karya tulis ini dalam bentuk apapun tanpa izin IBIKKG.

Lampiran 8 : Indeks Pengungkapan Perusahaan (2010)



© Hak dipatrililik IBI KKG (Institut Bisnis dan Informatika Kwik Kian Gie)

KODE	EC1- EC9	EN1- EN30	LA1- LA14	HR1- HR9	SO1- SO8	PR1- PR9	TOTAL	MAX SCORE	CSRDI
ADES	3	5	4	0	0	2	14	79	0,177215
FASB	6	7	2	0	0	1	16	79	0,202532
DETA	5	2	2	0	1	2	12	79	0,151899
ROTE	3	1	1	1	1	3	10	79	0,126582
UETE	4	0	2	0	1	1	8	79	0,101266
RMBA	5	6	4	0	2	2	19	79	0,240506
HMSP	2	7	2	1	3	3	18	79	0,227848
SSIM	4	3	6	0	1	2	16	79	0,202532
SRSN	5	2	5	0	1	4	17	79	0,215190
PBRX	4	2	4	1	1	2	14	79	0,177215
TIRT	6	3	2	0	1	2	14	79	0,177215
FASW	3	8	3	1	2	1	18	79	0,227848
AKRA	5	2	9	1	2	1	20	79	0,253165
LTL	4	3	4	0	1	1	13	79	0,164557
INCI	4	3	3	0	1	1	12	79	0,151899
AKKU	5	4	7	1	2	2	21	79	0,265823
AEI	3	0	2	0	2	3	10	79	0,126582
KDSI	5	3	2	0	2	3	15	79	0,189873
JECC	3	1	2	0	2	5	13	79	0,164557
KBLM	4	1	2	0	1	3	11	79	0,139241
SECO	3	4	4	0	2	1	14	79	0,177215
MTDL	6	2	3	0	2	1	14	79	0,177215
ASII	5	2	8	2	1	1	19	79	0,240506
INDS	3	5	4	0	1	1	14	79	0,177215
INFA	5	5	9	1	3	5	28	79	0,354430
UNTR	3	4	4	0	2	5	18	79	0,227848
MDRN	3	5	3	0	1	3	15	79	0,189873
KLBF	4	9	3	2	3	6	27	79	0,341772
PYFA	4	8	2	1	1	3	19	79	0,240506
UNVR	5	5	3	0	2	2	17	79	0,215190
TOTAL	124	112	111	12	45	72	476	2370	6,025315

1. Dilarang menyalin, mengutip, atau menjiplak seluruh atau sebagian isi laporan ini tanpa izin IBIKKG.
- a. Penulisan kritik dan tinjauan suatu masalah.
- b. Pengutipan tidak merugikan kepentingan yang wajar IBIKKG.
2. Dilarang mengemukakan dan memperbanyak sebagian atau seluruh karya tulis ini dalam bentuk apapun tanpa izin IBIKKG.



Lampiran 8 : Indeks Pengungkapan Perusahaan (2011)

KODE	EC1-EC9	EN1-EN30	LA1-LA14	HR1-HR9	SO1-SO8	PR1-PR9	TOTAL	MAX SCORE	CSRDI
ADES	2	4	3	0	0	2	11	79	0,139241
FAST	7	7	3	0	0	2	19	79	0,240506
DLTA	3	2	4	0	0	2	11	79	0,139241
ROTI	5	3	4	2	2	3	19	79	0,240506
ULTI	3	1	2	0	1	1	8	79	0,101266
EMBA	6	2	4	2	1	2	17	79	0,215190
HMSP	3	6	2	1	3	4	19	79	0,240506
SSTM	4	2	6	0	1	2	15	79	0,189873
SRSN	3	4	5	0	1	5	18	79	0,227848
PBRX	4	4	4	1	3	3	19	79	0,240506
IRI	6	3	2	0	1	2	14	79	0,177215
FASW	3	7	3	1	3	1	18	79	0,227848
AKRA	5	0	7	2	2	4	20	79	0,253165
LTLS	4	4	2	0	1	3	14	79	0,177215
INCI	4	3	3	0	1	0	11	79	0,139241
AKKU	5	3	7	1	2	2	20	79	0,253165
ALMI	2	1	2	0	2	3	10	79	0,126582
KDSI	5	4	2	0	2	3	16	79	0,202532
JECC	3	2	3	0	2	5	15	79	0,189873
KBLM	3	1	4	0	1	3	12	79	0,151899
SCCO	3	4	4	0	2	2	15	79	0,189873
MTDL	4	0	2	0	2	1	9	79	0,113924
ASII	4	7	6	2	2	3	24	79	0,303797
INDS	3	4	4	0	1	2	14	79	0,177215
INTA	3	2	8	0	2	1	16	79	0,202532
UNTR	5	7	4	0	2	3	21	79	0,265823
MDRN	4	4	4	1	2	2	17	79	0,215190
KLBF	6	9	5	0	3	5	28	79	0,354430
PYFA	3	8	5	1	2	4	23	79	0,291139
UNVR	4	2	4	0	2	1	13	79	0,164557
TOTAL	119	110	118	14	49	76	486	2370	6,151898

© Hak Cipta milik IBIKKG (Institut Bisnis dan Informatika Kwik Kian Gie)

1. Penelitian hanya untuk kepentingan pendidikan, penelitian, penulisan karya ilmiah, penyusunan laporan, penulisan kritik dan tinjauan suatu masalah.
 2. Penelitian tidak merugikan kepentingan yang wajar IBIKKG.
 3. Dilarang mengumumkan dan memperbanyak sebagian atau seluruh karya tulis ini dalam bentuk apapun tanpa izin IBIKKG.



Lampiran 8 : Indeks Pengungkapan Perusahaan (2012)

KODE	EC1- EC9	EN1- EN30	LA1- LA14	HR1- HR9	SO1- SO8	PR1- PR9	TOTAL	MAX SCORE	CSRDI
ADES	3	4	3	0	2	2	14	79	0,177215
FAST	3	6	4	0	1	3	17	79	0,215190
DLTA	3	0	3	0	0	2	8	79	0,101266
ROTI	3	2	4	1	4	3	17	79	0,215190
ULTJ	3	3	2	0	2	1	11	79	0,139241
RMBB	5	7	2	0	2	0	16	79	0,202532
HMSB	2	8	4	1	3	4	22	79	0,278481
SSTM	3	2	6	0	1	1	13	79	0,164557
SRSN	3	9	5	0	2	4	23	79	0,291139
PBRX	5	4	4	1	3	2	19	79	0,240506
HRT	6	3	3	1	1	2	16	79	0,202532
FASW	2	2	2	0	2	0	8	79	0,101266
AKRA	5	6	4	1	2	1	19	79	0,240506
LTLB	4	3	3	0	0	1	11	79	0,139241
INCI	3	4	4	0	1	0	12	79	0,151899
AKKU	5	3	7	0	1	2	18	79	0,227848
ALMI	1	4	2	0	2	2	11	79	0,139241
KDSI	2	4	2	1	3	3	15	79	0,189873
JECC	2	6	4	0	2	4	18	79	0,227848
KBLM	4	5	4	1	1	3	18	79	0,227848
SCCO	3	5	4	0	2	4	18	79	0,227848
MTDL	4	0	3	0	2	1	10	79	0,126582
ASII	5	8	6	2	2	6	29	79	0,367089
INDS	3	3	4	0	1	2	13	79	0,164557
INTA	4	2	5	0	2	2	15	79	0,189873
UNTR	4	4	3	2	2	3	18	79	0,227848
MDRN	4	3	3	0	2	2	14	79	0,177215
KLBF	4	10	5	2	4	5	30	79	0,379747
PYFA	2	8	4	1	2	2	19	79	0,240506
UNVR	4	8	5	0	2	1	20	79	0,253165
TOTAL	104	136	114	14	56	68	492	2370	6,227849

© Hak Cipta milik IBI KKG (Institut Bisnis dan Informatika Kwik Kian Gie)

- a. Pengutipan hanya untuk kepentingan pendidikan, penelitian, penulisan karya ilmiah, penyusunan laporan, penulisan kritik dan tinjauan suatu masalah.
- b. Pengutipan tidak merugikan kepentingan yang wajar IBIKKG.
2. Dilarang mengemukakan dan memperbanyak sebagian atau seluruh karya tulis ini dalam bentuk apapun tanpa izin IBIKKG.



Lampiran 9 : Data Perusahaan Manufaktur (2010)

Hak Cipta Dilindungi Undang-Undang

1. Dilarang mengutip sebagian atau seluruh karya tulis ini tanpa mencantumkan dan menyebutkan sumber.

a. Pengutipan hanya untuk kepentingan pendidikan, penelitian, penulisan karya ilmiah, penyusunan laporan, penulisan kritik dan tinjauan suatu masalah.

b. Pengutipan tidak merugikan kepentingan yang wajar IBIKKG.

2. Dilarang mengemukakan dan memperbanyak sebagian atau seluruh karya tulis ini dalam bentuk apapun tanpa izin IBIKKG.

Kode Perusahaan	Total Aset	Ln(TA)	Lababersih	Total Aset	Lababersih/ TA	Total Kewajiban	Total Ekuitas	Total kewajiban/total ekuitas
ADES 2010	324,493,000,000	26.51	31,659,000,000	324,493,000,000	0.0976	224,615,000,000	99,878,000,000	2.2489
FAST 2010	1,236,043,044,000	27.84	199,597,177,000	1,236,043,044,000	0.1615	434,379,085,000	801,663,959,000	0.5418
DLTA 2010	708,583,733,000	27.29	139,566,900,000	708,583,733,000	0.1970	115,224,947,000	593,358,786,000	0.1942
ROTI 2010	568,265,341,826	27.07	99,775,124,375	568,265,341,826	0.1756	112,812,910,988	455,452,430,838	0.2477
ULTJ 2010	2,006,958,011,535	28.33	107,339,358,519	2,006,958,011,535	0.0535	783,436,041,650	1,223,521,969,885	0.6403
RMBA 2010	4,902,597,000,000	29.22	218,621,000,000	4,902,597,000,000	0.0446	2,773,070,000,000	2,129,527,000,000	1.3022
HMSP 2010	20,525,123,000,000	30.65	6,422,748,000,000	20,525,123,000,000	0.3129	10,309,671,000,000	10,215,452,000,000	1.0092
SSTM 2010	872,458,721,356	27.49	9,918,323,868	872,458,721,356	0.0114	549,285,266,103	323,173,455,253	1.6997
SRSN 2010	364,004,769,000	26.62	9,830,269,000	364,004,769,000	0.0270	135,752,357,000	228,252,412,000	0.5947
PBRX 2010	887,284,106,449	27.51	35,695,117,252	887,284,106,449	0.0402	719,716,491,254	167,567,615,195	4.2951
TIRT 2010	577,182,104,468	27.08	-9,904,418,141	577,182,104,468	-0.0172	443,823,958,263	133,358,146,205	3.3281
FASW 2010	4,495,022,404,702	29.13	283,001,824,437	4,495,022,404,702	0.0630	2,684,424,213,751	1,810,598,190,951	1.4826
AKRA 2010	7,778,862,362,000	29.68	310,916,115,000	7,778,862,362,000	0.0400	4,840,048,101,000	2,938,814,261,000	1.6469
LTLS 2010	3,591,139,000,000	28.91	109,206,000,000	3,591,139,000,000	0.0304	2,570,690,000,000	1,020,449,000,000	2.5192
INCI 2010	134,027,872,203	25.62	-20,558,681,201	134,027,872,203	-0.1534	5,542,073,500	128,485,798,703	0.0431
AKKU 2010	28,379,813,055	24.07	-4,683,276,255	28,379,813,055	-0.1650	13,551,814,984	14,827,998,071	0.9139
ALMI 2010	1,559,149,832,849	28.08	43,722,582,261	1,559,149,832,849	0.0280	998,362,707,505	560,787,125,344	1.7803
KDSI 2010	557,724,815,222	27.05	16,892,153,755	557,724,815,222	0.0303	302,184,493,096	255,540,322,126	1.1825
JECC 2010	561,998,694,000	27.05	-1,015,538,000	561,998,694,000	-0.0018	463,284,977,000	98,713,717,000	4.6932
KBLM 2010	403,194,715,268	26.72	3,885,586,266	403,194,715,268	0.0096	175,593,546,135	227,601,169,133	0.7715
SCCO 2010	1,157,613,045,585	27.78	60,968,979,919	1,157,613,045,585	0.0527	729,084,826,875	428,528,218,710	1.7014
MTDL 2010	934,356,274,414	27.56	101,797,761,004	934,356,274,414	0.1089	580,685,791,611	353,670,482,803	1.6419
ASII 2010	113,362,000,000,000	32.36	17,004,000,000,000	113,362,000,000,000	0.1500	54,559,000,000,000	58,803,000,000,000	0.9278
INDS 2010	769,815,652,287	27.37	70,040,153,312	769,815,652,287	0.0910	543,464,100,019	226,351,552,268	2.4010
INTA 2010	1,634,904,000,000	28.12	84,529,000,000	1,634,904,000,000	0.0517	1,198,084,000,000	436,820,000,000	2.7427
UNTR 2010	29,700,914,000,000	31.02	3,874,515,000,000	29,700,914,000,000	0.1305	13,535,508,000,000	16,165,406,000,000	0.8373
MDRN 2010	778,740,872,749	27.38	41,976,947,256	778,740,872,749	0.0539	410,251,928,400	368,488,944,349	1.1133
KLBF 2010	7,032,496,663,288	29.58	1,343,798,968,422	7,032,496,663,288	0.1911	1,260,579,634,452	5,771,917,028,836	0.2184
PYFA 2010	100,586,999,230	25.33	4,199,202,953	100,586,999,230	0.0417	23,361,793,395	77,225,205,835	0.3025
UNVR 2010	8,701,262,000,000	29.79	3,384,648,000,000	8,701,262,000,000	0.3890	4,652,409,000,000	4,048,853,000,000	1.1491

Hak Cipta dimiliki IBIKKG (Institut Bisnis dan Informatika Kwik Kian Gie)



Kode Perusahaan	CUR RAT			TI
	current aset	current liabilities	CA/CL	
ADES 2010	131,881,000,000	87,255,000,000	1.5114	1
FAST 2010	558,177,333,000	326,766,753,000	1.7082	1
DETA 2010	565,953,705,000	89,396,759,000	6.3308	1
ROTI 2010	213,030,020,197	92,639,122,006	2.2996	1
UETJ 2010	955,441,890,578	477,557,754,724	2.0007	1
RMBA 2010	3,053,134,000,000	1,221,291,000,000	2.4999	1
HMSB 2010	15,768,558,000,000	9,778,924,000,000	1.6125	1
SSFM 2010	479,591,778,732	238,460,976,340	2.0112	0
SKSN 2010	248,342,537,000	102,457,250,000	2.4239	1
PBRX 2010	672,135,854,352	547,887,829,363	1.2268	0
PRT 2010	383,189,763,882	324,220,004,024	1.1819	1
FASW 2010	1,210,727,028,895	1,440,959,280,341	0.8402	1
AKRA 2010	4,838,649,390,000	4,009,345,586,000	1.2068	1
LFLS 2010	1,833,358,000,000	1,667,187,000,000	1.0997	1
INCI 2010	103,479,792,648	1,372,484,307	75.3960	1
AKKO 2010	2,092,717,319	13,548,854,153	0.1545	1
AEMC 2010	821,065,467,754	974,085,193,410	0.8429	1
KDSE 2010	354,581,146,113	283,575,819,082	1.2504	0
JECC 2010	461,062,196,000	438,883,543,000	1.0505	1
KBLM 2010	165,483,262,638	162,567,014,172	1.0179	1
SECO 2010	909,761,289,018	719,376,688,552	1.2647	1
MTDL 2010	729,904,115,394	452,362,966,665	1.6135	1
ASII 2010	46,926,000,000,000	36,873,000,000,000	1.2726	1
INDS 2010	575,954,197,905	412,927,764,609	1.3948	1
INTA 2010	947,671,000,000	869,726,000,000	1.0896	1
UNTR 2010	15,532,762,000,000	9,919,225,000,000	1.5659	1
MDRN 2010	498,434,483,960	281,133,144,135	1.7729	1
KEBF 2010	5,031,544,864,749	1,146,489,093,666	4.3887	1
PYFA 2010	47,073,677,024	15,645,370,498	3.0088	1
UNVR 2010	3,748,130,000,000	4,402,940,000,000	0.8513	0

penulisan kritik dan tinjauan suatu masalah.
 b. Pengutipan tidak merugikan kepentingan yang wajar IBIKKG.
 2. Dilarang mengemukakan dan memperbanyak sebagian atau seluruh karya tulis ini dalam bentuk apapun tanpa izin IBIKKG.

dan menyebutkan sumber:
 dan penyusunan laporan ilmiah, penyusunan laporan



Lampiran 9 : Data Perusahaan Manufaktur (2011)

Hak Cipta Dilindungi Undang-Undang

1. Dilarang mengutip sebagian atau seluruh karya tulis ini tanpa mencantumkan dan menyebutkan sumber.

a. Pengutipan hanya untuk kepentingan pendidikan, penelitian, penulisan karya ilmiah, penyusunan laporan, penulisan kritik dan tinjauan suatu masalah.

b. Pengutipan tidak merugikan kepentingan yang wajar IBIKKG.

2. Dilarang mengemukakan dan memperbanyak sebagian atau seluruh karya tulis ini dalam bentuk apapun tanpa izin IBIKKG.

Kode Perusahaan	Total Aset	Ln(TA)	Lababersih	Total Aset	Lababersih/TA	Total Kewajiban	Total Ekuitas	Total kewajiban/total ekuitas
ADES	316,048,000,000	26.48	25,868,000,000	316,048,000,000	0.0818	190,302,000,000	125,746,000,000	1.5134
FAST	1,547,982,024,000	28.07	229,054,524,000	1,547,982,024,000	0.1480	717,263,541,000	830,718,483,000	0.8634
DLTA	696,166,676,000	27.27	151,715,042,000	696,166,676,000	0.2179	123,231,249,000	572,935,427,000	0.2151
ROTI	759,136,918,500	27.36	115,932,533,042	759,136,918,500	0.1527	212,695,735,714	546,441,182,786	0.3892
ULTJ	2,180,516,519,057	28.41	128,449,344,052	2,180,516,519,057	0.0589	828,545,205,120	1,351,971,313,937	0.6128
RMBA	6,333,957,000,000	29.48	305,997,000,000	6,333,957,000,000	0.0483	4,086,673,000,000	2,247,284,000,000	1.8185
HMSP	19,329,758,000,000	30.59	8,064,426,000,000	19,329,758,000,000	0.4172	9,027,088,000,000	10,302,670,000,000	0.8762
SSTM	843,450,156,961	27.46	-24,097,995,553	843,450,156,961	-0.0286	544,374,697,261	299,075,459,700	1.8202
SRSN	361,182,183,000	26.61	23,987,816,000	361,182,183,000	0.0664	108,941,955,000	252,240,228,000	0.4319
PBRX	1,515,038,439,895	28.05	72,120,509,763	1,515,038,439,895	0.0476	830,702,000,088	684,336,439,807	1.2139
TIRT	690,932,521,215	27.26	4,151,754,741	690,932,521,215	0.0060	553,422,620,269	137,509,900,946	4.0246
FASW	4,936,093,736,569	29.23	132,338,923,785	4,936,093,736,569	0.0268	3,134,396,282,692	1,801,697,453,877	1.7397
AKRA	8,417,862,992,000	29.76	2,299,580,219,000	8,417,862,992,000	0.2732	4,746,103,316,000	3,671,759,676,000	1.2926
LTLS	4,040,298,000,000	29.03	90,831,000,000	4,040,298,000,000	0.0225	3,086,447,000,000	953,851,000,000	3.2358
INCI	125,184,677,577	25.55	-17,169,761,427	125,184,677,577	-0.1372	13,868,640,301	111,316,037,276	0.1246
AKKU	11,767,293,414	23.19	-8,893,325,227	11,767,293,414	-0.7558	5,832,610,570	5,934,682,844	0.9828
ALMI	1,862,965,962,554	28.25	54,783,500,573	1,862,965,962,554	0.0294	1,274,907,058,776	588,058,903,778	2.1680
KDSI	587,566,985,478	27.10	23,628,732,460	587,566,985,478	0.0402	308,397,930,892	279,169,054,586	1.1047
JECC	627,037,935,000	27.16	29,698,306,000	627,037,935,000	0.0474	499,540,912,000	127,497,023,000	3.9181
KBLM	642,954,768,386	27.19	19,002,962,627	642,954,768,386	0.0296	398,590,636,625	244,364,131,761	1.6311
SCCO	1,455,620,557,037	28.01	109,826,481,329	1,455,620,557,037	0.0754	936,368,362,997	519,252,194,040	1.8033
MTDL	1,271,546,463,049	27.87	61,836,588,780	1,271,546,463,049	0.0486	691,698,617,168	579,847,845,881	1.1929
ASII	154,319,000,000,000	32.67	21,077,000,000,000	154,319,000,000,000	0.1366	78,481,000,000,000	75,838,000,000,000	1.0349
INDS	1,139,715,256,754	27.76	120,415,120,240	1,139,715,256,754	0.1057	507,466,203,524	632,249,053,230	0.8026
INTA	3,737,918,000,000	28.95	120,214,000,000	3,737,918,000,000	0.0322	3,201,151,000,000	536,767,000,000	5.9638
UNTR	46,440,062,000,000	31.47	5,899,506,000,000	46,440,062,000,000	0.1270	18,936,114,000,000	27,503,948,000,000	0.6885
MDRN	1,055,996,427,753	27.69	56,715,758,740	1,055,996,427,753	0.0537	633,475,352,698	422,521,075,055	1.4993
KLBF	8,274,554,112,840	29.74	1,522,956,820,292	8,274,554,112,840	0.1841	1,758,619,054,414	6,515,935,058,426	0.2699
PYFA	118,033,602,852	25.49	5,172,045,680	118,033,602,852	0.0438	35,636,351,337	82,397,251,515	0.4325
UNVR	10,482,312,000,000	29.98	4,164,304,000,000	10,482,312,000,000	0.3973	6,801,375,000,000	3,680,937,000,000	1.8477

Institut Bisnis dan Informatika Kwik Kian Gie (IBIKKG)



Kode Perusahaan	CRT			TI
	current aset	current liabilities	CA/CL	
ADES 2011	128,835,000,000	75,394,000,000	1.7088	1
FAST 2011	758,699,088,000	422,292,264,000	1.7966	1
DETA 2011	577,644,536,000	96,129,303,000	6.0090	1
ROTI 2011	190,274,251,538	148,209,117,955	1.2838	1
UTJ 2011	903,366,925,701	611,785,143,151	1.4766	1
RMBA 2011	4,287,268,000,000	3,829,144,000,000	1.1196	1
HMSB 2011	14,851,460,000,000	8,368,408,000,000	1.7747	1
SSIM 2011	469,277,014,808	256,793,923,076	1.8274	0
SSSN 2011	259,287,595,000	81,670,263,000	3.1748	1
PRX 2011	1,125,989,491,717	782,020,390,773	1.4398	0
ERT 2011	503,093,756,413	348,155,114,205	1.4450	1
FASW 2011	1,137,863,058,240	861,199,320,481	1.3213	1
AKRA 2011	5,226,939,175,000	3,860,012,029,000	1.3541	1
LFLS 2011	2,494,418,000,000	2,407,806,000,000	1.0360	1
INCI 2011	99,731,859,727	8,904,208,439	11.2005	1
AKKO 2011	1,971,884,258	5,817,696,181	0.3389	1
AEMC 2011	1,214,524,952,907	1,010,834,784,483	1.2015	1
KDSE 2011	382,029,527,030	286,094,512,844	1.3353	0
JECC 2011	521,122,600,000	467,757,960,000	1.1141	1
KBLM 2011	359,534,329,775	385,749,697,877	0.9320	1
SECO 2011	1,192,307,119,753	923,584,989,481	1.2910	1
MTDL 2011	1,018,787,130,659	543,373,570,616	1.8749	1
ASII 2011	66,065,000,000,000	49,169,000,000,000	1.3436	1
INDS 2011	793,906,608,943	330,238,723,110	2.4040	1
INTA 2011	2,001,160,000,000	2,383,059,000,000	0.8397	1
UNTR 2011	25,625,578,000,000	14,930,069,000,000	1.7164	1
MDRN 2011	659,670,130,202	376,583,943,594	1.7517	1
KEBF 2011	5,993,876,659,325	1,630,588,528,518	3.6759	1
PXFA 2011	61,889,104,989	24,366,695,170	2.5399	1
UNVR 2011	4,446,219,000,000	6,501,681,000,000	0.6839	0

penulisan kritik dan tinjauan suatu masalah.
 b. Pengutipan tidak merugikan kepentingan yang wajar IBIKKG.
 2. Dilarang mengemukakan dan memperbanyak sebagian atau seluruh karya tulis ini dalam bentuk apapun tanpa izin IBIKKG.

Hak cipta milik Institut Bisnis dan Manajemen Kwik Kian Gie (Institute of Business and Management Kwik Kian Gie) dan penulisan hanya untuk kepentingan pendidikan, penelitian, penulisan karya ilmiah, penyusunan laporan, dan menyebutkan sumber.



Lampiran 9 : Data Perusahaan Manufaktur (2012)

Hak Cipta Dilindungi Undang-Undang

1. Dilarang mengutip sebagian atau seluruh karya tulis ini tanpa mencantumkan dan menyebutkan sumber.

a. Pengutipan hanya untuk kepentingan pendidikan, penelitian, penulisan karya ilmiah, penyusunan laporan, penulisan kritik dan tinjauan suatu masalah.

b. Pengutipan tidak merugikan kepentingan yang wajar IBIKKG.

2. Dilarang mengumumkan dan memperbanyak sebagian atau seluruh karya tulis ini dalam bentuk apapun tanpa izin IBIKKG.

Kode Perusahaan	Total Aset	Ln(TA)	Lababersih	Total Aset	Lababersih/ TA	Total Kewajiban	Total Ekuitas	Total kewajiban/total ekuitas
ADES 2012	389,094,000,000	26.69	83,376,000,000	389,094,000,000	0.2143	179,972,000,000	209,122,000,000	0.8606
FAST 2012	1,781,905,944,000	28.21	206,045,984,000	1,781,905,944,000	0.1156	791,183,187,000	990,722,807,000	0.7986
DLTA 2012	745,306,835,000	27.34	213,421,077,000	745,306,835,000	0.2864	147,095,322,000	598,211,513,000	0.2459
ROTI 2012	1,204,944,681,223	27.82	149,149,548,025	1,204,944,681,223	0.1238	538,337,083,673	666,607,597,550	0.8076
ULTJ 2012	2,420,793,382,029	28.52	353,431,619,485	2,420,793,382,029	0.1460	744,274,268,607	1,676,519,113,422	0.4439
RMBA 2012	6,935,601,000,000	29.57	-323,351,000,000	6,935,601,000,000	-0.0466	5,011,668,000,000	1,923,933,000,000	2.6049
HMSP 2012	26,247,527,000,000	30.90	9,945,296,000,000	26,247,527,000,000	0.3789	12,939,107,000,000	13,308,420,000,000	0.9722
SSTM 2012	810,275,583,968	27.42	-14,137,186,803	810,275,583,968	-0.0174	525,337,311,071	284,938,272,897	1.8437
SRSN 2012	402,108,960,000	26.72	16,956,040,000	402,108,960,000	0.0422	132,904,817,000	269,204,143,000	0.4937
PBRX 2012	2,003,097,631,825	28.33	90,413,144,580	2,003,097,631,825	0.0451	1,178,597,390,919	824,500,240,906	1.4295
TIRT 2012	679,649,204,257	27.24	-32,217,613,525	679,649,204,257	-0.0474	574,356,916,834	105,292,287,422	5.4549
FASW 2012	5,578,334,207,456	29.35	5,292,462,870	5,578,334,207,456	0.0009	3,771,344,290,709	1,806,989,916,747	2.0871
AKRA 2012	11,787,524,999,000	30.10	618,833,343,000	11,787,524,999,000	0.0525	7,577,784,981,000	4,209,740,018,000	1.8001
LTLS 2012	4,054,774,000,000	29.03	108,958,000,000	4,054,774,000,000	0.0269	2,921,227,000,000	1,133,547,000,000	2.5771
INCI 2012	132,278,839,079	25.61	4,443,840,864	132,278,839,079	0.0336	16,518,960,939	115,759,878,140	0.1427
AKKU 2012	10,582,842,395	23.08	-2,027,005,099	10,582,842,395	-0.1915	6,675,164,650	3,907,677,745	1.7082
ALMI 2012	1,881,568,513,922	28.26	13,949,141,063	1,881,568,513,922	0.0074	1,293,685,492,896	587,883,021,026	2.2006
KDSI 2012	570,564,051,755	27.07	36,837,060,793	570,564,051,755	0.0646	254,557,936,376	316,006,115,379	0.8055
JECC 2012	708,955,186,000	27.29	31,770,770,000	708,955,186,000	0.0448	566,079,393,000	142,875,793,000	3.9620
KBLM 2012	722,941,339,245	27.31	23,833,078,478	722,941,339,245	0.0330	458,195,274,791	264,746,064,454	1.7307
SCCO 2012	1,486,921,371,360	28.03	169,741,648,691	1,486,921,371,360	0.1142	832,876,706,628	654,044,664,731	1.2734
MTDL 2012	1,662,380,706,074	28.14	116,860,554,163	1,662,380,706,074	0.0703	961,946,054,300	700,434,651,774	1.3734
ASII 2012	182,274,000,000,000	32.84	22,742,000,000,000	182,274,000,000,000	0.1248	92,460,000,000,000	89,814,000,000,000	1.0295
INDS 2012	1,664,779,358,215	28.14	134,068,283,255	1,664,779,358,215	0.0805	528,206,496,386	1,136,572,861,829	0.4647
INTA 2012	4,268,975,000,000	29.08	12,430,000,000	4,268,975,000,000	0.0029	3,768,379,000,000	500,596,000,000	7.5278
UNTR 2012	50,300,633,000,000	31.55	5,753,342,000,000	50,300,633,000,000	0.1144	18,000,076,000,000	32,300,557,000,000	0.5573
MDRN 2012	1,734,346,315,702	28.18	55,725,908,480	1,734,346,315,702	0.0321	747,455,823,658	986,890,492,044	0.7574
KLBF 2012	9,417,957,180,958	29.87	1,775,098,847,932	9,417,957,180,958	0.1885	2,046,313,566,061	7,371,643,614,897	0.2776
PYFA 2012	135,849,510,061	25.63	5,308,221,363	135,849,510,061	0.0391	48,144,037,183	87,705,472,878	0.5489
UNVR 2012	11,984,979,000,000	30.11	4,839,145,000,000	11,984,979,000,000	0.4038	8,016,614,000,000	3,968,365,000,000	2.0201

Institut Bisnis dan Informatika Kwik Kian Gie Hak cipta milik IBIKKG (Institut Bisnis dan Informatika Kwik Kian Gie)



Kode Perusahaan	CRT			TI
	current aset	current liabilities	CA/CL	
ADES 2012	191,489,000,000	98,624,000,000	1.9416	1
FAST 2012	802,839,688,000	454,121,516,000	1.7679	1
DETA 2012	631,333,221,000	119,919,552,000	5.2646	1
ROTI 2012	219,818,034,145	195,455,567,772	1.1246	1
UTJ 2012	1,196,426,603,843	592,822,529,143	2.0182	1
RMBA 2012	4,472,195,000,000	2,722,398,000,000	1.6427	1
HMSB 2012	21,128,313,000,000	11,897,977,000,000	1.7758	1
SSTM 2012	428,479,361,379	249,010,900,037	1.7207	0
SSSN 2012	306,887,345,000	111,511,056,000	2.7521	1
PBRX 2012	1,484,302,727,167	1,128,930,883,767	1.3148	0
PRT 2012	488,586,868,029	409,076,591,071	1.1944	1
FASW 2012	1,680,952,250,957	2,879,319,498,802	0.5838	1
AKRA 2012	7,414,601,415,000	5,142,385,844,000	1.4419	1
LFLS 2012	2,162,841,000,000	2,570,964,000,000	0.8413	1
INCI 2012	96,740,984,835	12,546,019,891	7.7109	1
AKKO 2012	1,539,889,712	6,582,652,121	0.2339	1
AEMC 2012	1,196,172,098,410	925,798,581,702	1.2920	1
KDSP 2012	369,492,031,597	232,231,315,524	1.5911	0
JECC 2012	614,693,235,000	531,671,545,000	1.1562	1
KBLM 2012	430,524,213,124	441,527,159,100	0.9751	1
SECO 2012	1,197,203,155,764	818,847,218,587	1.4621	1
MTDL 2012	1,331,848,220,680	876,703,957,736	1.5192	1
ASII 2012	75,799,000,000,000	54,178,000,000,000	1.3991	1
INDS 2012	867,620,153,034	371,743,866,089	2.3339	1
INTA 2012	2,336,636,000,000	2,698,291,000,000	0.8660	1
UNTR 2012	22,048,115,000,000	11,327,164,000,000	1.9465	1
MDRN 2012	985,911,960,237	428,123,210,910	2.3029	1
KEBF 2012	6,441,710,544,081	1,891,617,853,724	3.4054	1
PYFA 2012	68,587,818,688	28,419,830,374	2.4134	1
UNVR 2012	5,035,962,000,000	7,535,896,000,000	0.6683	0

penulisan kritik dan tinjauan suatu masalah.
 b. Pengutipan tidak merugikan kepentingan yang wajar IBIKKG.
 2. Dilarang mengemukakan dan memperbanyak sebagian atau seluruh karya tulis ini dalam bentuk apapun tanpa izin IBIKKG.



Lampiran 10 : Variabel Penelitian (2010)

CSR	SIZE	ROA	DER	CUR RAT	TI
0:177215	26.51	0.0976	2.2489	1.5114	1
0:202532	27.84	0.1615	0.5418	1.7082	1
0:151899	27.29	0.1970	0.1942	6.3308	1
0:126582	27.07	0.1756	0.2477	2.2996	1
0:112661	28.33	0.0535	0.6403	2.0007	1
0:240506	29.22	0.0446	1.3022	2.4999	1
0:227843	30.65	0.3129	1.0092	1.6125	1
0:202532	27.49	0.0114	1.6997	2.0112	0
0:251991	26.62	0.0270	0.5947	2.4239	1
0:177215	27.51	0.0402	4.2951	1.2268	0
0:177215	27.08	-0.0172	3.3281	1.1819	1
0:227843	29.13	0.0630	1.4826	0.8402	1
0:253166	29.68	0.0400	1.6469	1.2068	1
0:164775	28.91	0.0304	2.5192	1.0997	1
0:151899	25.62	-0.1534	0.0431	75.3960	1
0:265822	24.07	-0.1650	0.9139	0.1545	1
0:126582	28.08	0.0280	1.7803	0.8429	1
0:189873	27.05	0.0303	1.1825	1.2504	0
0:164557	27.05	-0.0018	4.6932	1.0505	1
0:139241	26.72	0.0096	0.7715	1.0179	1
0:177215	27.78	0.0527	1.7014	1.2647	1
0:177215	27.56	0.1089	1.6419	1.6135	1
0:240506	32.36	0.1500	0.9278	1.2726	1
0:177215	27.37	0.0910	2.4010	1.3948	1
0:354433	28.12	0.0517	2.7427	1.0896	1
0:227843	31.02	0.1305	0.8373	1.5659	1
0:189873	27.38	0.0539	1.1133	1.7729	1
0:341771	29.58	0.1911	0.2184	4.3887	1
0:240506	25.33	0.0417	0.3025	3.0088	1
0:215193	29.79	0.3890	1.1491	0.8513	0

Instansi Bisnis dan Informatika Kwik Kian Gie

- a. Pengutipan hanya untuk kepentingan pendidikan, penelitian, penulisan karya ilmiah, penyusunan laporan, penulisan kritik dan tinjauan suatu masalah.
 - b. Pengutipan tidak merugikan kepentingan yang wajar IBIKKG.
2. Dilarang mengemukakan dan memperbanyak sebagian atau seluruh karya tulis ini dalam bentuk apapun tanpa izin IBIKKG.



Lampiran 10 :Variabel Penelitian (2011)

CSR D	SIZE	ROA	DER	CUR RAT	TI
0:13924	26.48	0.0818	1.5134	1.7088	1
0:24050	28.07	0.1480	0.8634	1.7966	1
0:13924	27.27	0.2179	0.2151	6.0090	1
0:24050	27.36	0.1527	0.3892	1.2838	1
0:10126	28.41	0.0589	0.6128	1.4766	1
0:2519	29.48	0.0483	1.8185	1.1196	1
0:24050	30.59	0.4172	0.8762	1.7747	1
0:18987	27.46	-0.0286	1.8202	1.8274	0
0:22784	26.61	0.0664	0.4319	3.1748	1
0:24050	28.05	0.0476	1.2139	1.4398	0
0:17721	27.26	0.0060	4.0246	1.4450	1
0:22784	29.23	0.0268	1.7397	1.3213	1
0:25316	29.76	0.2732	1.2926	1.3541	1
0:17721	29.03	0.0225	3.2358	1.0360	1
0:13924	25.55	-0.1372	0.1246	11.2005	1
0:25316	23.19	-0.7558	0.9828	0.3389	1
0:12658	28.25	0.0294	2.1680	1.2015	1
0:20253	27.10	0.0402	1.1047	1.3353	0
0:18987	27.16	0.0474	3.9181	1.1141	1
0:15189	27.19	0.0296	1.6311	0.9320	1
0:18987	28.01	0.0754	1.8033	1.2910	1
0:11392	27.87	0.0486	1.1929	1.8749	1
0:30379	32.67	0.1366	1.0349	1.3436	1
0:17721	27.76	0.1057	0.8026	2.4040	1
0:20253	28.95	0.0322	5.9638	0.8397	1
0:2658	31.47	0.1270	0.6885	1.7164	1
0:21519	27.69	0.0537	1.4993	1.7517	1
0:3544	29.74	0.1841	0.2699	3.6759	1
0:2911	25.49	0.0438	0.4325	2.5399	1
0:1645	29.98	0.3973	1.8477	0.6839	0

Institusi Bisnis dan Informatika Kwik Kian Gie

a. Pengutipan hanya untuk kepentingan pendidikan, penelitian, penulisan karya ilmiah, penyusunan laporan, penulisan kritik dan tinjauan suatu masalah.
 b. Pengutipan tidak merugikan kepentingan yang wajar IBIKKG.
 2. Dilarang mengemukakan dan memperbanyak sebagian atau seluruh karya tulis ini dalam bentuk apapun tanpa izin IBIKKG.



Lampiran 10 : Variabel Penelitian (2012)

CSR	SIZE	ROA	DER	CUR RAT	TI
0,17721	26.69	0.2143	0.8606	1.9416	1
0,21519	28.21	0.1156	0.7986	1.7679	1
0,10126	27.34	0.2864	0.2459	5.2646	1
0,21519	27.82	0.1238	0.8076	1.1246	1
0,13924	28.52	0.1460	0.4439	2.0182	1
0,20253	29.57	-0.0466	2.6049	1.6427	1
0,27848	30.90	0.3789	0.9722	1.7758	1
0,16455	27.42	-0.0174	1.8437	1.7207	0
0,29113	26.72	0.0422	0.4937	2.7521	1
0,24050	28.33	0.0451	1.4295	1.3148	0
0,20253	27.24	-0.0474	5.4549	1.1944	1
0,10126	29.35	0.0009	2.0871	0.5838	1
0,24050	30.10	0.0525	1.8001	1.4419	1
0,13924	29.03	0.0269	2.5771	0.8413	1
0,15189	25.61	0.0336	0.1427	7.7109	1
0,22784	23.08	-0.1915	1.7082	0.2339	1
0,13924	28.26	0.0074	2.2006	1.2920	1
0,18987	27.07	0.0646	0.8055	1.5911	0
0,22784	27.29	0.0448	3.9620	1.1562	1
0,22784	27.31	0.0330	1.7307	0.9751	1
0,22784	28.03	0.1142	1.2734	1.4621	1
0,12658	28.14	0.0703	1.3734	1.5192	1
0,36708	32.84	0.1248	1.0295	1.3991	1
0,16455	28.14	0.0805	0.4647	2.3339	1
0,18987	29.08	0.0029	7.5278	0.8660	1
0,22784	31.55	0.1144	0.5573	1.9465	1
0,17721	28.18	0.0321	0.7574	2.3029	1
0,37974	29.87	0.1885	0.2776	3.4054	1
0,24050	25.63	0.0391	0.5489	2.4134	1
0,25310	30.11	0.4038	2.0201	0.6683	0

Institut Bisnis dan Informatika Kwik Kian Gie

- a. Pengutipan hanya untuk kepentingan pendidikan, penelitian, penulisan karya ilmiah, penyusunan laporan, penulisan kritik dan tinjauan suatu masalah.
 - b. Pengutipan tidak merugikan kepentingan yang wajar IBIKKG.
2. Dilarang mengemukakan dan memperbanyak sebagian atau seluruh karya tulis ini dalam bentuk apapun tanpa izin IBIKKG.



Lampiran 11 : Hasil Uji Data

Hasil Uji Kesamaan Koefisien (The Dummy Variabel Approach)

Variables Entered/Removed^a

Model	Variables Entered	Variables Removed	Method
1	TI_DT1, SIZE, DER, TI, CUR_RAT, ROA_DT0, ROA_DT1, CUR_RAT_DT0, CUR_RAT_DT1, DER_DT0, DER_DT1, TI_DT0, ROA_DT0, DT0, DT1, SIZE_DT0, SIZE_DT1 ^b		Enter

- a. Dependent Variable: CSR
- b. All requested variables entered.

Model Summary

Model	R	R Square	Adjusted R Square	Std. Error of the Estimate
1	,376 ^a	,141	-,061	,061875

- a. Predictors: (Constant), TI_DT1, SIZE, DER, TI, CUR_RAT, ROA_DT0, ROA_DT1, CUR_RAT_DT0, CUR_RAT_DT1, DER_DT0, DER_DT1, TI_DT0, ROA_DT0, DT0, DT1, SIZE_DT0, SIZE_DT1

ANOVA^a

Model		Sum of Squares	df	Mean Square	F	Sig.
1	Regression	,045	17	,003	,698	,795 ^b
	Residual	,276	72	,004		
	Total	,321	89			

- a. Dependent Variable: CSR
- b. Predictors: (Constant), TI_DT1, SIZE, DER, TI, CUR_RAT, ROA_DT0, ROA_DT1, CUR_RAT_DT0, CUR_RAT_DT1, DER_DT0, DER_DT1, TI_DT0, ROA_DT0, DT0, DT1, SIZE_DT0, SIZE_DT1

1. Dilarang mengutip sebagian atau seluruh karya tulis ini tanpa mencantumkan dan menyebutkan sumber:
 a. Pengutipan hanya untuk kepentingan pendidikan, penelitian, penulisan karya ilmiah, penyusunan laporan, penulisan kritik dan tinjauan suatu masalah.
 b. Pengutipan tidak merugikan kepentingan yang wajar IBIKKG.
 2. Dilarang mengemukakan dan memperbanyak sebagian atau seluruh karya tulis ini dalam bentuk apapun tanpa izin IBIKKG.

Hak cipta milik IBIKKG (Institut Bisnis dan Informatika Kwik Kian Gie)



Hak cipta milik IBI KKG (Institut Bisnis dan Informatika Kwik Kian Gie)

Institut Bisnis dan Informatika Kwik Kian Gie

Coefficients^a

Model	Unstandardized Coefficients		Standardized Coefficients	t	Sig.
	B	Std. Error	Beta		
Hak Cipta Dilindungi Undang-Undang					
(Constant)	-,076	,231		-,331	,742
SIZE	,011	,009	,321	1,237	,220
ROA	-,088	,150	-,212	-,587	,559
DER	-,007	,011	-,142	-,568	,572
CUR_RAT	-,001	,001	-,096	-,739	,462
TI	-,001	,035	-,005	-,026	,979
DT0	,017	,309	,135	,055	,956
DT1	-,066	,342	-,524	-,194	,846
SIZE_DT0	,000	,011	-,109	-,043	,966
SIZE_DT1	,003	,012	,667	,242	,810
ROA_DT0	,113	,193	,150	,586	,560
ROA_DT1	,006	,172	,012	,038	,970
DER_DT0	,000	,014	-,004	-,013	,990
DER_DT1	-,007	,016	-,104	-,410	,683
CUR_RAT_DT0	-,005	,009	-,111	-,578	,565
CUR_RAT_DT1	-,003	,007	-,083	-,501	,618
TI_DT0	,002	,049	,013	,033	,973
TI_DT1	-,002	,049	-,016	-,044	,965

a. Dependent Variable: CSR

1. Untuk mengutip sebagian atau seluruh karya tulis ini tanpa mencantumkan dan menyebutkan sumber:
 - a. Pengutipan hanya untuk kepentingan pendidikan, penelitian, penulisan karya ilmiah, penyusunan laporan, penulisan kritik dan tinjauan suatu masalah.
 - b. Pengutipan tidak merugikan kepentingan yang wajar IBIKKG.
2. Dilarang mengemukakan dan memperbanyak sebagian atau seluruh karya tulis ini dalam bentuk apapun tanpa izin IBIKKG.



a. Dependent Variable : CSRD

Lampiran 11: Hasil Uji Asumsi Klasik

Hasil Uji Normalitas

One-Sample Kolmogorov-Smirnov Test

		Unstandardized Residual
		90
Normal Parameters ^{a,b}	Mean	,0000000
	Std. Deviation	,05624299
	Absolute	,068
Most Extreme Differences	Positive	,068
	Negative	-,063
Kolmogorov-Smirnov Z		,643
Asymp. Sig. (2-tailed)		,802

a. Test distribution is Normal.

b. Calculated from data.

Hasil Uji Multikolinieritas

Coefficients^a

Model		Unstandardized Coefficients		Standardized Coefficients	t	Sig.	Collinearity Statistics	
		B	Std. Error	Beta			Tolerance	VIF
1	(Constant)	-,121	,116		-1,046	,298		
	SIZE	,012	,004	,372	2,910	,005	,638	1,568
	ROA	-,063	,054	-,153	-1,164	,248	,604	1,654
	DER	-,008	,005	-,165	-1,524	,131	,886	1,129
	CUR_RAT	-,001	,001	-,097	-,907	,367	,920	1,087
	TI	-,003	,018	-,016	-,153	,879	,956	1,046

a. Dependent Variable: CSRD

Hak Cipta Dilindungi Undang-Undang

1. Dilarang mengutip sebagian atau seluruh karya tulis ini tanpa mencantumkan dan menyebutkan sumber.
a. Pengutipan hanya untuk kepentingan pendidikan, penelitian, penulisan karya ilmiah, penyusunan laporan, penulisan kritik dan tinjauan suatu masalah.
b. Pengutipan tidak merugikan kepentingan yang wajar IBIKKG.

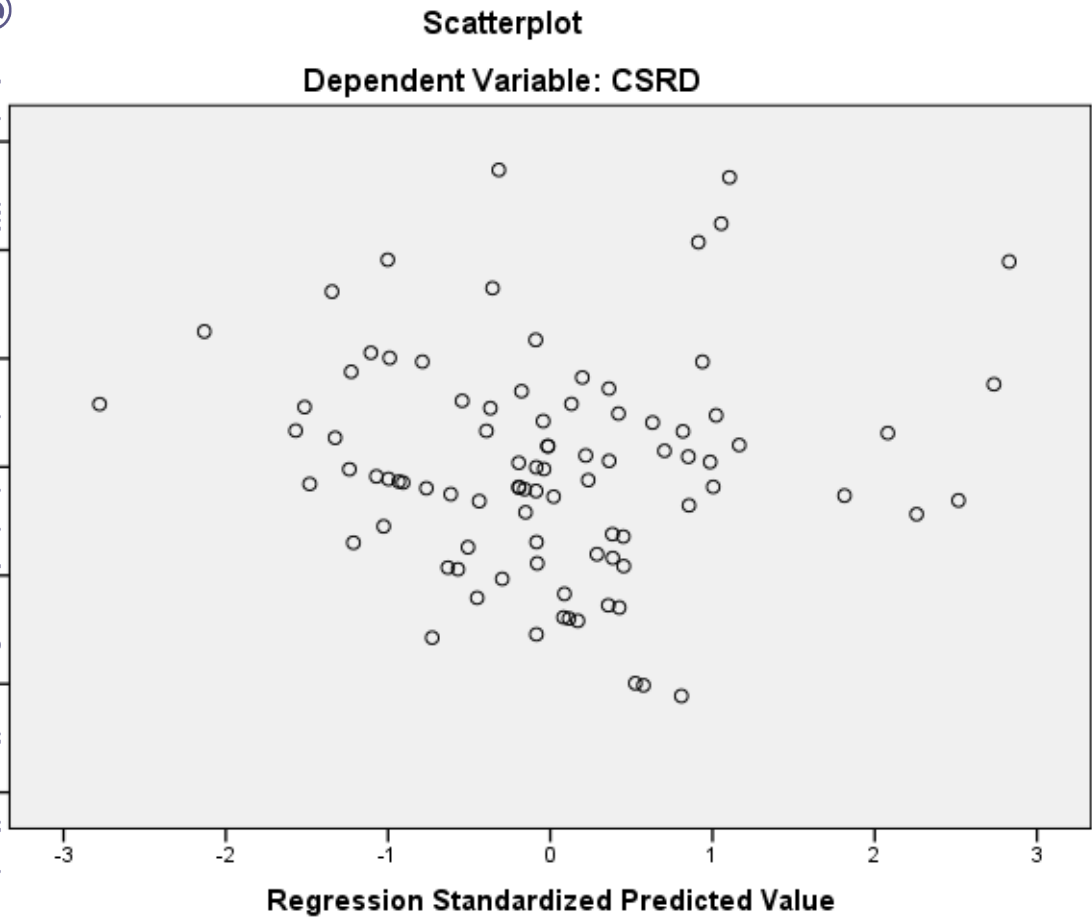
2. Dilarang mengemukakan dan memperbanyak sebagian atau seluruh karya tulis ini dalam bentuk apapun tanpa izin IBIKKG.

Hak Cipta milik IBIKKG (Institut Bisnis dan Informatika Kwik Kian Gie)



Hasil Uji Heteroskedastisitas

© Hak cipta milik Institut Bisnis dan Informatika Kwik Kian Gie



Institut Bisnis dan Informatika Kwik Kian Gie

Hasil Uji Autokorelasi

Model	Coefficients ^a				t	Sig.
	Unstandardized Coefficients		Standardized Coefficients			
	B	Std. Error	Beta			
1 (Constant)	,018	,120		,152	,880	
SIZE	-,001	,004	-,021	-,146	,884	
ROA	,009	,056	,024	,162	,872	
DER	,000	,005	,005	,041	,967	
CUR_RAT	-5,285E-005	,001	-,007	-,065	,949	
TI	-,001	,019	-,008	-,070	,944	
RES_2	-,089	,115	-,089	-,778	,439	

a. Dependent Variable: Unstandardized Residual

1. Dilarang mengutip sebagian atau seluruh karya tulis ini tanpa mencantumkan dan menyebutkan sumber:
 - a. Pengutipan hanya untuk kepentingan pendidikan, penelitian, penulisan karya ilmiah, penyusunan laporan, penulisan kritik dan tinjauan suatu masalah.
 - b. Pengutipan tidak merugikan kepentingan yang wajar IBIKKG.
2. Dilarang mengemukakan dan memperbanyak sebagian atau seluruh karya tulis ini dalam bentuk apapun tanpa izin IBIKKG.

Institut Bisnis dan Informatika Kwik Kian Gie



Hasil Uji F



Hak cipta milik IBI Kian Gie (Institut Bisnis dan Informatika Kwik Kian Gie)

ANOVA^a

Model		Sum of Squares	df	Mean Square	F	Sig.
1	Regression	,040	5	,008	2,360	,047 ^b
	Residual	,282	84	,003		
	Total	,321	89			

a. Dependent Variable: CSRD

b. Predictors: (Constant), TI, SIZE, DER, CUR_RAT, ROA

Hasil Uji t

Coefficients^a

Model		Unstandardized Coefficients		Standardized	t	Sig.
		B	Std. Error	Coefficients Beta		
1	(Constant)	-,121	,116		-1,046	,298
	SIZE	,012	,004	,372	2,910	,005
	ROA	-,063	,054	-,153	-1,164	,248
	DER	-,008	,005	-,165	-1,524	,131
	CUR_RAT	-,001	,001	-,097	-,907	,367
	TI	-,003	,018	-,016	-,153	,879

a. Dependent Variable: CSRD

Hasil Uji Koefisien Determinasi

Model Summary

Model	R	R Square	Adjusted R Square	Std. Error of the Estimate
1	,351 ^a	,123	,071	,05789

a. Predictors: (Constant), TI, SIZE, DER, CUR_RAT, ROA

1. Dilarang mengutip sebagian atau seluruh karya tulis ini tanpa mencantumkan dan menyebutkan sumber:
 a. Pengutipan hanya untuk kepentingan pendidikan, penelitian, penulisan karya ilmiah, penyusunan laporan, penulisan kritik dan tinjauan suatu masalah.
 b. Pengutipan tidak merugikan kepentingan yang wajar IBIKKG.
 2. Dilarang mengemukakan dan memperbanyak sebagian atau seluruh karya tulis ini dalam bentuk apapun tanpa izin IBIKKG.