



LAMPIRAN

Lampiran 1: Kuesioner Data pribadi responden

1. Email: _____
2. Nama: _____
3. Nama KAP: _____
4. Usia : _____
5. Jenis kelamin: Pria / Wanita
6. Pendidikan: S3 S2 S1 D3
7. Lama bekerja: < 1 tahun 1-3 tahun 3-5 tahun > 5tahun
8. Jabatan: junior auditor
 senior auditor
 manager audit
 partner
 manager partner

Petunjuk mengisi kuisisioner:

1. Bacalah setiap pertanyaan secara teliti.
2. Semua pertanyaan wajib dijawab dengan jawaban yang paling tepat menurut bapak/ibu/saudara dengan memberi checklist pada kolom jawaban yang ada.

Keterangan jawaban kuisisioner:

- | | |
|------------------------------|-----------------|
| 1= Sangat Tidak Setuju (STS) | bobot nilai = 1 |
| 2= Tidak Setuju (TS) | bobot nilai = 2 |
| 3= Netral (N) | bobot nilai = 3 |
| 4= Setuju (S) | bobot nilai = 4 |
| 5= Sangat Setuju (SS) | bobot nilai = 5 |



Bagian 1

Variabel Independensi

No.	Pertanyaan	STS	TS	N	S	SS
1	Saya membutuhkan telaah dari atasan secara berkejang untuk menilai prosedur audit yang telah saya lakukan.					
2	Saya bersikap jujur untuk menghindari penilaian kurang dari atasan.					
3	Selain jasa audit, auditor tidak diperkenankan untuk memberikan jasa lainnya					

Bagian 2

Variabel Integritas

No.	Pertanyaan	STS	TS	N	S	SS
1	Auditor harus taat pada peraturan-peraturan baik diawasi maupun tidak diawasi					
2	Auditor harus memiliki rasa percaya diri yang besar dalam menghadapi berbagai kesulitan.					
3	Auditor tidak dapat diintimidasi oleh orang lain dan tidak tunduk karena tekanan yang dilakukan oleh orang lain guna mempengaruhi sikap dan pendapatnya.					
4	Auditor tidak mempertimbangkan keadaan seseorang/sekelompok orang atau suatu unit organisasi untuk membenarkan perbuatan melanggar ketentuan atau peraturan perundangundangan yang berlaku.					
5	Dalam menjalankan tugasnya, auditor harus berpegang teguh kepada ketentuan/peraturan yang berlaku, mempertahankan hasil kerjanya, dan memberikan rekomendasi jika menemukan kesalahan.					

Bagian 3

Variabel etika profesi

No.	Pertanyaan	STS	TS	N	S	SS
1	Laporan hasil audit dapat dipertanggung jawabkan oleh auditor, untuk meningkatkan kualitas audit					

2. Dilarang mengemukakan dan memperbanyak sebagian atau seluruh karya tulis ini dalam bentuk apapun tanpa izin IBIKKG.

b. Pengutipan tidak merugikan kepentingan yang wajar IBIKKG.

penulisan kritik dan tinjauan suatu masalah.



2	sebagai auditor, saya harus menjaga tutur kata dan perbuatan agar tidak dapat merusak reputasi rekan seprofesi.					
3	dalam melaksanakan jasa auditing, attestasi, review, kompilasi, konsultan manajemen, perpajakan atau jasa profesional lainnya, saya sebagai auditor wajib mematuhi standar yang ditetapkan oleh IAI.					
4	dalam menjalankan tugas, saya sebagai auditor tidak akan memihak kepada siapa pun dan akan menjalankan tugas secara ideal sehingga dapat diterima oleh semua pihak.					

Bagian 4

Variabel kualitas audit

No.	Pertanyaan	STS	TS	N	S	SS
1	Saya harus memperoleh keyakinan bahwa laporan keuangan klien bebas dari salah saji material secara sengaja maupun tidak sengaja.					
2	saya akan melaporkan jika ditemukan adanya kecurangan atau penyimpangan dari ketentuan peraturan.					
3	Saya akan memberikan pernyataan mengenai kesesuaian laporan keuangan dengan prinsip akuntansi yang berlaku secara umum.					
4	Laporan yang dihasilkan harus menggunakan bahasa yang baik dan benar agar dapat mudah dimengerti.					
5	Laporan yang dihasilkan harus akurat, lengkap, objektif, meyakinkan, jelas, ringkas, serta tepat waktu agar informasi yang diberikan bermanfaat secara maksimal.					

1. Dilarang menjipt sebagian atau seluruhnya tanpa mencantumkan dan menyebutkan sumber:
 - a. Pengutipan hanya untuk kepentingan penelitian, penulisan karya ilmiah, penyusunan laporan, penulisan kritik dan tinjauan suatu masalah.
 - b. Pengutipan tidak merugikan kepentingan yang wajar IBIKKG.
2. Dilarang mengemukakan dan memperbanyak sebagian atau seluruh karya tulis ini dalam bentuk apapun tanpa izin IBIKKG.



Lampiran 2: Perolehan Data Prakuesioner (30 Sample)

ID1	ID2	ID3	ID4	ID5	IT1	IT2	IT3	IT4	IT5	EP1	EP2	EP3	EP4	EP5	KA1	KA2	KA3	KA4	KA5	ID	IT	EP	KA	TOTAL
4	4	4	3	3	5	4	4	4	4	4	4	4	4	4	5	5	4	4	5	18	21	20	23	82
4	5	4	5	5	5	5	5	2	5	5	5	5	5	5	5	5	5	5	5	21	22	25	25	93
5	4	4	2	4	4	4	4	2	4	4	4	4	4	4	4	4	4	4	4	17	18	20	20	75
5	4	4	1	5	5	4	5	5	5	5	4	4	5	5	5	5	5	5	5	20	24	23	25	92
5	4	4	4	3	4	5	3	4	5	4	5	5	3	4	4	5	3	4	4	17	21	21	20	79
5	4	4	2	4	4	3	3	4	5	3	5	3	4	4	2	3	5	3	4	17	19	19	17	72
5	4	4	4	3	5	5	5	5	4	5	5	5	5	4	5	5	5	4	5	18	24	24	24	90
5	4	4	2	3	5	4	5	5	5	4	4	5	5	5	3	4	4	5	4	18	24	23	20	85
5	4	4	3	4	5	5	4	4	5	5	5	4	4	4	4	4	4	5	4	20	23	22	21	86
5	4	4	4	4	5	4	4	4	5	4	5	5	4	5	5	5	4	5	4	21	22	23	23	89
5	4	4	2	4	5	5	4	3	5	5	4	5	5	5	5	5	5	4	5	17	22	24	24	87
5	3	4	4	3	4	5	4	3	4	4	4	4	4	4	4	2	4	4	4	16	20	20	18	74
5	4	4	3	4	4	4	4	4	4	4	4	4	4	4	4	4	4	4	4	19	20	20	20	79
5	4	4	4	4	4	3	4	2	4	4	4	1	4	3	4	5	3	4	3	20	17	16	19	72
5	5	5	2	4	5	4	5	5	5	5	3	5	5	5	5	5	5	5	5	19	24	23	25	91
5	4	5	3	4	4	4	4	4	4	4	4	4	4	4	5	4	4	4	4	20	20	20	21	81
5	3	5	2	5	5	5	5	5	4	5	2	5	4	5	4	5	5	5	5	19	24	21	24	88
5	4	4	4	3	4	4	4	4	4	4	4	4	4	4	4	4	4	4	4	19	20	20	20	79
5	4	5	4	5	5	5	5	5	4	5	4	4	5	5	4	5	4	4	4	21	24	23	21	89
5	4	4	4	5	5	4	5	5	4	4	5	5	5	4	5	5	4	5	4	20	23	23	23	89
5	5	5	2	3	5	5	5	5	5	5	5	5	5	5	5	5	5	5	5	18	25	25	25	93
5	5	5	2	5	5	5	5	5	5	5	4	2	5	5	5	5	5	5	5	21	25	21	25	92
5	4	4	3	3	4	4	4	4	4	4	4	4	4	4	4	4	4	4	4	17	20	20	20	77
5	4	4	2	5	5	5	5	5	5	5	3	3	5	5	5	5	5	5	5	17	25	21	25	88
5	4	4	5	5	5	5	5	4	4	5	5	5	4	4	5	5	5	5	5	21	23	23	25	92
5	4	5	4	3	5	5	5	5	5	5	4	5	5	5	5	5	5	5	5	19	25	24	25	93
5	4	4	4	2	5	4	4	4	5	4	4	4	4	4	4	4	5	4	4	18	22	20	21	81

Untuk menentukan susunan laporan, pergunakan sumber:

Institut Bisnis dan

4	5	4	4	3	4	4	4	3	4	5	4	4	4	4	4	4	4	4	4	20	19	21	20	80
2	5	4	2	5	5	5	5	5	5	5	5	5	5	5	5	5	5	5	5	18	25	25	25	93
3	4	4	4	4	5	4	4	4	5	4	5	5	5	5	5	4	4	5	4	19	22	24	22	87

Hak cipta milik IBI KKG (Institut Bisnis dan Informatika Kwik Kian Gie)

Hak Cipta Dilindungi Undang-Undang

Institut Bisnis dan Informatika Kwik Kian Gie

1. Dilarang mengutip sebagian atau seluruh karya tulis ini tanpa mencantumkan dan menyebutkan sumber:
 - a. Pengutipan hanya untuk kepentingan pendidikan, penelitian, penulisan karya ilmiah, penyusunan laporan, penulisan kritik dan tinjauan suatu masalah.
 - b. Pengutipan tidak merugikan kepentingan yang wajar IBIKKG.
2. Dilarang mengumumkan dan memperbanyak sebagian atau seluruh karya tulis ini dalam bentuk apapun tanpa izin IBIKKG.



Lampiran 3: Perolehan Data Uji (40 Sample)

ID	ID	ID	IT	IT	IT	IT	IT	EP	EP	EP	EP	KA	KA	KA	KA	KA	I	IT	E	K	TOTA
1	2	3	1	2	3	4	5	1	2	3	4	1	2	3	4	5	D		P	A	L
5	5	5	5	5	5	5	5	5	5	5	5	4	5	5	5	5	15	25	20	24	84
4	4	5	4	4	4	3	4	4	4	4	4	4	4	4	4	5	12	19	16	21	68
4	4	4	4	5	3	4	4	4	5	4	4	4	3	4	4	4	12	20	17	19	68
5	5	5	5	5	5	5	5	5	5	5	5	5	5	4	5	5	15	25	20	24	84
4	4	4	3	3	4	4	4	4	3	4	4	3	4	3	4	3	12	18	15	17	62
4	3	4	4	4	4	4	4	4	5	4	4	4	4	4	4	4	11	20	17	20	68
5	4	3	5	5	4	4	4	4	5	4	4	4	4	5	4	4	12	22	17	21	72
5	4	4	4	4	4	4	4	4	4	4	5	4	4	4	4	4	13	20	17	20	70
5	5	4	5	4	5	5	5	5	5	5	5	2	5	5	5	5	14	24	20	22	80
5	4	2	5	5	5	5	5	4	5	5	5	4	5	5	5	5	11	25	19	24	79
5	5	5	5	5	4	5	5	5	5	5	5	5	5	5	5	5	13	24	20	25	82
5	5	5	4	4	5	5	4	5	5	4	4	5	4	5	5	5	15	22	18	24	79
5	4	5	5	5	5	5	5	5	5	5	5	5	5	5	5	5	14	25	20	25	84
4	4	5	5	5	5	5	4	5	5	5	5	4	4	4	4	4	13	24	20	20	77
4	4	4	5	5	5	5	5	5	5	5	5	5	5	5	4	5	12	25	20	24	81
5	5	5	5	5	5	5	5	5	5	5	5	5	5	5	5	5	15	25	20	25	85
3	4	4	5	3	2	2	5	4	5	4	4	4	4	4	4	4	11	17	17	20	65
4	4	2	4	4	4	4	4	4	4	4	4	4	4	4	4	4	10	20	16	20	66
4	4	4	4	4	4	4	4	4	4	4	4	4	4	4	4	4	12	20	16	20	68
4	5	5	5	5	5	5	5	5	5	5	5	5	5	5	5	5	14	25	20	25	84
5	5	3	5	4	4	5	5	4	5	5	3	5	5	4	5	5	13	23	17	24	77
4	4	3	4	4	4	2	5	4	5	5	5	4	5	5	5	5	11	19	19	24	73
3	5	3	5	5	4	4	4	5	5	5	4	5	5	5	5	5	11	22	19	25	77
4	5	4	5	4	2	4	5	5	4	4	5	4	5	5	5	5	13	20	18	24	75
4	4	4	4	4	4	2	4	4	4	4	4	4	4	4	4	4	12	18	16	20	66
4	4	5	4	4	4	4	4	4	5	4	4	4	4	4	4	4	13	20	17	20	70

a. Penulisan kritik dan tinjauan suatu masalah.
 b. Penguji penulisan kritik dan tinjauan suatu masalah.
 2. Dilarang mengemukakan dan memperbanyak sebagian atau seluruh karya tulis ini dalam bentuk apapun tanpa izin IBIKKG.



4	5	3	4	4	5	3	5	5	5	5	5	5	5	5	5	5	12	21	20	25	78	
5	4	5	5	4	5	1	5	5	5	4	5	5	5	5	4	4	5	14	20	19	23	76
5	4	3	4	4	4	4	4	4	5	4	4	5	4	4	4	4	12	20	17	21	70	
4	5	2	4	4	5	4	4	4	4	4	4	4	4	4	5	5	11	21	16	23	71	
5	5	3	4	4	4	4	4	3	3	5	4	4	4	4	5	5	13	20	15	22	70	
4	3	4	5	5	4	3	4	4	5	4	4	4	5	4	5	5	11	21	17	23	72	
5	5	5	5	4	5	5	5	5	5	5	5	5	5	5	5	5	15	24	20	25	84	
5	5	5	5	5	2	5	5	5	5	5	5	5	5	5	5	5	15	22	20	25	82	
4	4	5	5	5	4	5	5	5	5	5	5	5	5	5	5	5	13	24	20	25	82	
5	4	3	4	4	4	4	4	4	4	4	4	4	4	4	4	4	12	20	16	20	68	
5	5	5	5	4	5	4	5	5	5	5	5	5	5	5	5	5	15	23	20	25	83	
5	5	5	5	4	5	4	5	5	5	5	5	2	5	5	5	4	15	23	20	21	79	
5	5	5	5	5	5	5	5	5	1	5	5	5	5	5	5	5	15	25	16	25	81	
4	5	2	5	4	5	4	4	4	5	5	5	5	5	5	5	5	11	22	19	25	77	

Hak Cipta milik IBIKKG (Institut Bisnis dan Informatika Kwik Kian Gie)

Institut Bisnis dan Informatika Kwik Kian Gie

Hak Cipta Dilindungi Undang-Undang

1. Dilarang mengutip, mendistribusikan, atau menyalin seluruh karya tulis ini tanpa mencantumkan dan menyebutkan sumber:
 - a. Pendirian hanya untuk kepentingan pendidikan, penelitian, penulisan karya ilmiah, penyusunan laporan, penulisan kritik dan tinjauan suatu masalah.
 - b. Pengutipan tidak merugikan kepentingan yang wajar IBIKKG.
2. Dilarang mengemukakan dan memperbanyak sebagian atau seluruh karya tulis ini dalam bentuk apapun tanpa izin IBIKKG.



Lampiran 4: Hasil Uji Validitas Prakuesioner

a. Independensi

©

Correlations

		X1_1	X1_2	X1_3	X1_4	X1_5	TOTAL
1	Pearson Correlation	1	-.026	.086	.225	.013	-.079
	Sig. (2-tailed)		.872	.596	.162	.935	.677
		40	40	40	40	40	30
2	Pearson Correlation	-.026	1	-.106	-.023	.257	.389*
	Sig. (2-tailed)	.872		.515	.889	.109	.034
		40	40	40	40	40	30
3	Pearson Correlation	.086	-.106	1	-.081	.166	.420*
	Sig. (2-tailed)	.596	.515		.619	.306	.021
		40	40	40	40	40	30
4	Pearson Correlation	.225	-.023	-.081	1	.037	-.074
	Sig. (2-tailed)	.162	.889	.619		.819	.696
		40	40	40	40	40	30
5	Pearson Correlation	.013	.257	.166	.037	1	.441*
	Sig. (2-tailed)	.935	.109	.306	.819		.015
		40	40	40	40	40	30
TOTAL	Pearson Correlation	-.079	.389*	.420*	-.074	.441*	1
	Sig. (2-tailed)	.677	.034	.021	.696	.015	
		30	30	30	30	30	30

*Correlation is significant at the 0.05 level (2-tailed).

b. Integritas

Correlations

		X2_1	X2_2	X2_3	X2_4	X2_5	TOTAL
X2_1	Pearson Correlation	1	.217	.382*	.283	.107	.862**
	Sig. (2-tailed)		.179	.015	.077	.512	.000
		40	40	40	40	40	30
X2_2	Pearson Correlation	.217	1	.496**	.314*	-.007	.603**
	Sig. (2-tailed)	.179		.001	.049	.968	.000
		40	40	40	40	40	30
X2_3	Pearson Correlation	.382*	.496**	1	.584**	.025	.800**
	Sig. (2-tailed)	.015	.001		.000	.880	.000
		40	40	40	40	40	30
X2_4	Pearson Correlation	.283	.314*	.584**	1	.151	.568**

1. Dilarang mengutip sebagian atau seluruh karya tulis ini tanpa mencantumkan sumber:
 a. Pengutipan hanya untuk kepentingan pendidikan, penelitian, penulisan karya ilmiah, penyusunan laporan, penulisan kritik dan tinjauan suatu masalah.
 b. Pengutipan tidak merugikan kepentingan yang wajar IBIKKG.
 2. Dilarang mengemukakan dan memperbanyak sebagian atau seluruh karya tulis ini dalam bentuk apapun tanpa izin IBIKKG.

Institut Bisnis dan Informatika Kwik Kian Gie



	Sig. (2-tailed)	.077	.049	.000		.353	.001
		40	40	40	40	40	30
X2_5	Pearson Correlation	.107	-.007	.025	.151	1	.421*
	Sig. (2-tailed)	.512	.968	.880	.353		.020
		40	40	40	40	40	30
TOTAL	Pearson Correlation	.862**	.603**	.800**	.568**	.421*	1
	Sig. (2-tailed)	.000	.000	.000	.001	.020	
		30	30	30	30	30	30

*Correlation is significant at the 0.05 level (2-tailed).

**Correlation is significant at the 0.01 level (2-tailed).

c. Etika profesi

Correlations

		X3_1	X3_2	X3_3	X3_4	X3_5	TOTAL
	Pearson Correlation	1	.020	.211	.586**	.580**	.764**
	Sig. (2-tailed)		.903	.190	.000	.000	.000
		40	40	40	40	40	30
X3_2	Pearson Correlation	.020	1	.220	.198	.020	.094
	Sig. (2-tailed)	.903		.173	.220	.903	.621
		40	40	40	40	40	30
X3_3	Pearson Correlation	.211	.220	1	.191	.404**	.494**
	Sig. (2-tailed)	.190	.173		.237	.010	.006
		40	40	40	40	40	30
X3_4	Pearson Correlation	.586**	.198	.191	1	.669**	.705**
	Sig. (2-tailed)	.000	.220	.237		.000	.000
		40	40	40	40	40	30
X3_5	Pearson Correlation	.580**	.020	.404**	.669**	1	.750**
	Sig. (2-tailed)	.000	.903	.010	.000		.000
		40	40	40	40	40	30
TOTAL	Pearson Correlation	.764**	.094	.494**	.705**	.750**	1
	Sig. (2-tailed)	.000	.621	.006	.000	.000	
		30	30	30	30	30	30

**Correlation is significant at the 0.01 level (2-tailed).

d. Kualitas audit

Correlations

	Y1	Y2	Y3	Y4	Y5	TOTAL
--	----	----	----	----	----	-------

2. Dilarang mengemukakan dan memperbanyak sebagian atau seluruh karya tulis ini dalam bentuk apapun tanpa izin IBIKKG.

a. Pengutipan hanya untuk kepentingan pendidikan, penelitian, penulisan karya ilmiah, penyusunan laporan, penulisan kritik dan tinjauan suatu masalah.

b. Pengutipan tidak merugikan kepentingan yang wajar IBIKKG.

c. Dilarang mengutip sebagian atau seluruh karya tulis ini tanpa mengemukakan sumber.

d. Hak Cipta Dilindungi Undang-Undang

Instytut Bisnis dan Informatika Kwik Kian



Y1	Pearson Correlation	1	.583**	.343*	.344*	.353*	.690**
	Sig. (2-tailed)		.000	.030	.030	.026	.000
		40	40	40	40	40	30
1. Y1	Pearson Correlation	.583**	1	.118	.119	.132	.681**
	Sig. (2-tailed)	.000		.467	.463	.417	.000
		40	40	40	40	40	30
2. Y2	Pearson Correlation	.343*	.118	1	.983**	.979**	.612**
	Sig. (2-tailed)	.030	.467		.000	.000	.000
		40	40	40	40	40	30
3. Y3	Pearson Correlation	.344*	.119	.983**	1	.987**	.800**
	Sig. (2-tailed)	.030	.463	.000		.000	.000
		40	40	40	40	40	30
4. Y4	Pearson Correlation	.353*	.132	.979**	.987**	1	.747**
	Sig. (2-tailed)	.026	.417	.000	.000		.000
		40	40	40	40	40	30
TOTAL	Pearson Correlation	.690**	.681**	.612**	.800**	.747**	1
	Sig. (2-tailed)	.000	.000	.000	.000	.000	
		30	30	30	30	30	30

*. Correlation is significant at the 0.01 level (2-tailed).
 *. Correlation is significant at the 0.05 level (2-tailed).

Lampiran 5: Hasil Uji Reliable Prakuesioner

Reliability Statistics

Cronbach's Alpha	N of Items
.815	5

Item-Total Statistics

	Scale Mean if Item Deleted	Scale Variance if Item Deleted	Corrected Item-Total Correlation	Cronbach's Alpha if Item Deleted
ID	151.0333	168.171	.360	.842
IT	147.7667	134.047	.846	.748
EP	148.0667	139.582	.800	.764
KA	147.6667	129.057	.875	.734
TOTAL	84.9333	46.064	1.000	.810

Hak Cipta Dilindungi Undang-Undang
 1. Dilarang mengutip sebagian atau seluruh karya tulis ini tanpa mencantumkan dan menyebutkan sumber:
 a. Pengutipan hanya untuk kepentingan pendidikan, penelitian, penulisan karya ilmiah, penyusunan laporan, penulisan kritik dan tinjauan suatu masalah.
 b. Pengutipan tidak merugikan kepentingan yang wajar IBIKKG.
 2. Dilarang mengemukakan dan memperbanyak sebagian atau seluruh karya tulis ini dalam bentuk apapun tanpa izin IBIKKG.

Institut Bisnis dan Informatika Kwik Kian Gie



Lampiran 6: Hasil Statistic Deskriptif

©

Descriptive Statistics

	N	Minimum	Maximum	Mean	Std. Deviation
Hak Cipta Milik IBI KKG (Insuransi)	40	10.00	15.00	12.8250	1.51721
Hak Cipta Milik IBI KKG (Induransi)	40	17.00	25.00	21.8250	2.35217
Hak Cipta Milik IBI KKG (Undang-Undang)	40	15.00	20.00	18.1500	1.74753
Hak Cipta Milik IBI KKG (Zika)	40	17.00	25.00	22.6250	2.27233
Valid N (listwise)	40				

Lampiran 7: Hasil Uji Validitas (40 sample)

a. Independensi

Correlations

	X1_2	X1_3	X1_5	TOTAL
X1_2 Pearson Correlation	1	.234	.098	.371*
X1_2 Sig. (2-tailed)		.146	.546	.018
N	40	40	40	40
X1_3 Pearson Correlation	.234	1	.108	.588**
X1_3 Sig. (2-tailed)	.146		.506	.000
N	40	40	40	40
X1_5 Pearson Correlation	.098	.108	1	.446**
X1_5 Sig. (2-tailed)	.546	.506		.004
N	40	40	40	40
TOTAL Pearson Correlation	.371*	.588**	.446**	1
TOTAL Sig. (2-tailed)	.018	.000	.004	
N	40	40	40	40

*Correlation is significant at the 0.05 level (2-tailed).

**Correlation is significant at the 0.01 level (2-tailed).

b. Integritas

Correlations

	X2_1	X2_2	X2_3	X2_4	X2_5	TOTAL
X2_1 Pearson Correlation	1	.560**	.147	.310	.639**	.745**
X2_1 Sig. (2-tailed)		.000	.364	.051	.000	.000
N	40	40	40	40	40	40
X2_2 Pearson Correlation	.560**	1	.217	.509**	.232	.611**

1. Dilarang menyalin atau mengutip sebagian atau seluruh karya tulis ini tanpa mencantumkan dan menyebutkan sumber: a. Pengutipan hanya untuk kepentingan pendidikan, penelitian, penulisan karya ilmiah, penyusunan laporan, penulisan kritik dan tinjauan suatu masalah. b. Pengutipan tidak merugikan kepentingan yang wajar IBIKKG. 2. Dilarang mengemukakan dan memperbanyak sebagian atau seluruh karya tulis ini dalam bentuk apapun tanpa izin IBIKKG.



	Sig. (2-tailed)	.000		.179	.001	.150	.000
		40	40	40	40	40	40
X2_3	Pearson Correlation	.147	.217	1	.267	.133	.479**
	Sig. (2-tailed)	.364	.179		.095	.413	.002
		40	40	40	40	40	40
X2_4	Pearson Correlation	.310	.509**	.267	1	.196	.576**
	Sig. (2-tailed)	.051	.001	.095		.225	.000
		40	40	40	40	40	40
X2_5	Pearson Correlation	.639**	.232	.133	.196	1	.724**
	Sig. (2-tailed)	.000	.150	.413	.225		.000
		40	40	40	40	40	40
TOTAL	Pearson Correlation	.745**	.611**	.479**	.576**	.724**	1
	Sig. (2-tailed)	.000	.000	.002	.000	.000	
		40	40	40	40	40	40

** Correlation is significant at the 0.01 level (2-tailed).

c. Etika profesi

		Correlations				
		X3_1	X3_3	X3_4	X3_5	TOTAL
X3_1	Pearson Correlation	1	.256	.459**	.626**	.775**
	Sig. (2-tailed)		.111	.003	.000	.000
		40	40	40	40	40
X3_3	Pearson Correlation	.256	1	.210	.166	.336*
	Sig. (2-tailed)	.111		.194	.305	.034
		40	40	40	40	40
X3_4	Pearson Correlation	.459**	.210	1	.592**	.800**
	Sig. (2-tailed)	.003	.194		.000	.000
		40	40	40	40	40
X3_5	Pearson Correlation	.626**	.166	.592**	1	.696**
	Sig. (2-tailed)	.000	.305	.000		.000
		40	40	40	40	40
TOTAL	Pearson Correlation	.775**	.336*	.800**	.696**	1
	Sig. (2-tailed)	.000	.034	.000	.000	
		40	40	40	40	40

** Correlation is significant at the 0.01 level (2-tailed).

* Correlation is significant at the 0.05 level (2-tailed).

2. Dilarang mengemukakan dan memperbanyak sebagian atau seluruh karya tulis ini dalam bentuk apapun tanpa izin IBIKKG.

a. Pengutipan hanya untuk kepentingan pendidikan, penelitian, penulisan karya ilmiah, penyusunan laporan, penulisan kritik dan tinjauan suatu masalah.

b. Pengutipan tidak merugikan kepentingan yang wajar IBIKKG.

c. Hak Cipta Dilindungi Undang-undang
Dilarang mengutip sebagian atau seluruh karya tulis ini tanpa mencantumkan sumber:
Dilarang mengemukakan dan memperbanyak sebagian atau seluruh karya tulis ini dalam bentuk apapun tanpa izin IBIKKG.



d. Kualitas audit

© Hak Cipta Dilindungi Undang-Undang

Correlations

	Y1	Y2	Y3	Y4	Y5	TOTAL
Pearson Correlation	1	.280	.240	.242	.482**	.415**
Sig. (2-tailed)		.081	.137	.133	.002	.008
	40	40	40	40	40	40
Pearson Correlation	.280	1	.583**	.690**	.752**	.808**
Sig. (2-tailed)	.081		.000	.000	.000	.000
	40	40	40	40	40	40
Pearson Correlation	.240	.583**	1	.771**	.660**	.688**
Sig. (2-tailed)	.137	.000		.000	.000	.000
	40	40	40	40	40	40
Pearson Correlation	.242	.690**	.771**	1	.677**	.720**
Sig. (2-tailed)	.133	.000	.000		.000	.000
	40	40	40	40	40	40
Pearson Correlation	.482**	.752**	.660**	.677**	1	.773**
Sig. (2-tailed)	.002	.000	.000	.000		.000
	40	40	40	40	40	40
TOTAL Pearson Correlation	.415**	.808**	.688**	.720**	.773**	1
Sig. (2-tailed)	.008	.000	.000	.000	.000	
	40	40	40	40	40	40

* Correlation is significant at the 0.01 level (2-tailed).

Lampiran 8: Hasil Uji Reliabilitas (40 Sample)

Reliability Statistics

Cronbach's Alpha	N of Items
.822	5

Item-Total Statistics

	Scale Mean if Item Deleted	Scale Variance if Item Deleted	Corrected Item-Total Correlation	Cronbach's Alpha if Item Deleted
ID	138.0250	148.230	.628	.819
IT	129.0250	123.461	.856	.751

1. Ditaring mengutip sebagian atau seluruh karya tulis ini tanpa mencantumkan dan menyebutkan sumber:
 a. Pengutipan hanya untuk kepentingan pendidikan, penelitian, penulisan karya ilmiah, penyusunan laporan, penulisan kritik dan tinjauan suatu masalah.
 b. Pengutipan tidak merugikan kepentingan yang wajar IBKKG.
 2. Dilarang mengemukakan dan memperbanyak sebagian atau seluruh karya tulis ini dalam bentuk apapun tanpa izin IBKKG.



EP	132.7000	137.446	.811	.786
KA	128.2250	128.076	.787	.768
TOTAL	75.4250	43.430	1.000	.841

Lampiran 9: Hasil Uji Asumsi Klasik

a. Uji multikolenieritas

Model	Unstandardized Coefficients		Standardized Coefficients	t	Sig.	Collinearity Statistics	
	B	Std. Error	Beta			Tolerance	VIF
1	(Constant)	5.313	2.964	1.793	.081		
	X1	-.022	.212	-.104	.918	.671	1.491
	X2	.388	.167	2.320	.026	.448	2.232
	X3	.502	.213	2.354	.024	.499	2.005

a. Dependent Variabel: Y

b. Uji normalitas

One-Sample Kolmogorov-Smirnov Test

	Unstandardized Residual
N	40
Normal Parameters ^{a,b}	
Mean	.0000000
Std. Deviation	1.58067015
Most Extreme Differences	
Absolute	.091
Positive	.075
Negative	-.091
Test Statistic	.091
Asymp. Sig. (2-tailed)	.200 ^{c,d}

a. Test distribution is Normal.

b. Calculated from data.

c. Lilliefors Significance Correction.

d. This is a lower bound of the true significance.

2. Dilarang mengemukakan dan memperbanyak sebagian atau seluruh karya tulis ini dalam bentuk apapun tanpa izin IBIKKG.

Hak Cipta Dilindungi Undang-Undang
Institusi IBI KKG (Institusi B2X3) dan Informasi Kwik Kian GIE
Institusi B2X3 dan Informasi Kwik Kian GIE



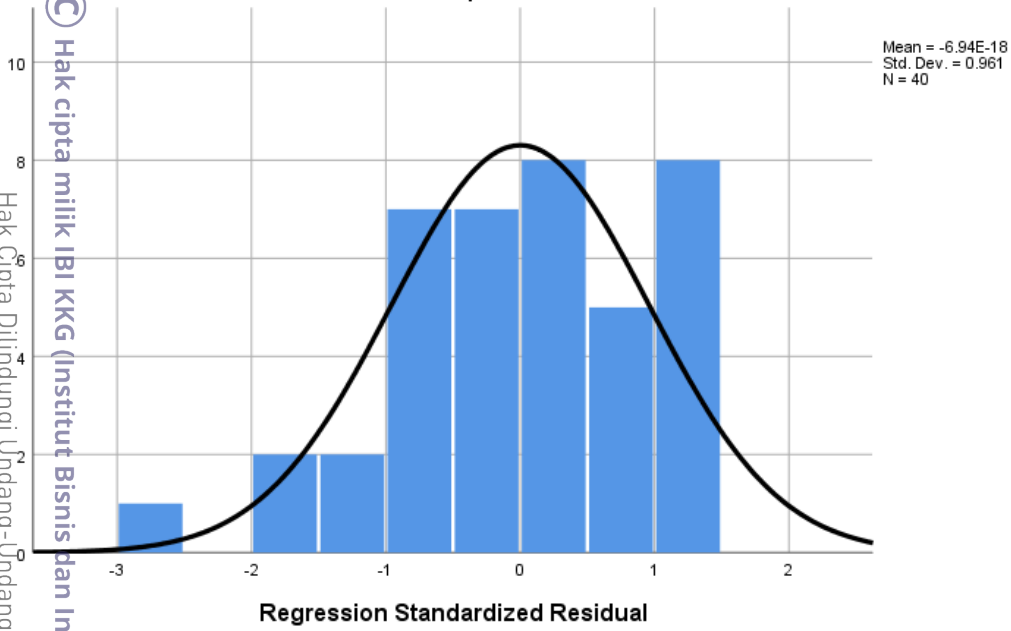
© Hak cipta milik IBI KKG (Institut Bisnis dan Informatika Kwik Kian Gie)

Institut Bisnis dan Informatika Kwik Kian

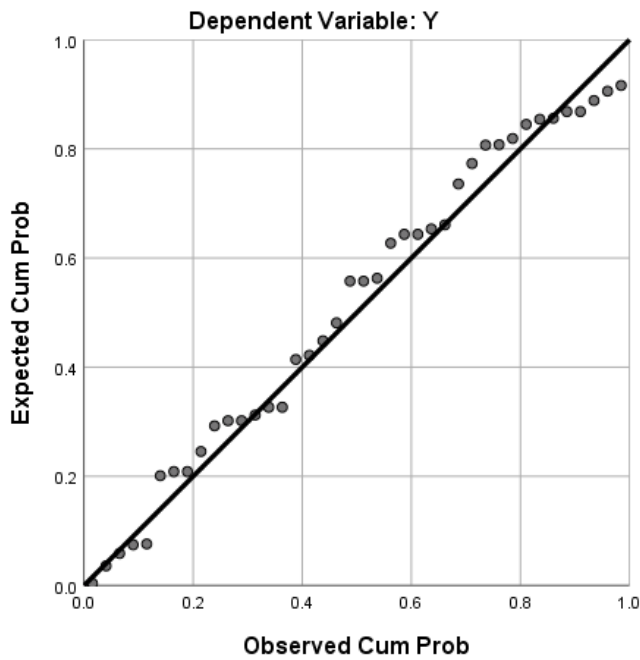
Hak Cipta Dilindungi Undang-Undang

1. Dilarang mengutip sebagian atau seluruh karya tulis ini tanpa mencantumkan dan menyebutkan sumber:
 - a. Pengutipan hanya untuk kepentingan pendidikan, penelitian, penulisan karya ilmiah, penyusunan laporan, penulisan kritik dan tinjauan suatu masalah.
 - b. Pengutipan tidak merugikan kepentingan yang wajar IBIKKG.
2. Dilarang mengumumkan dan memperbanyak sebagian atau seluruh karya tulis ini dalam bentuk apapun tanpa izin IBIKKG.

Histogram
Dependent Variable: Y



Normal P-P Plot of Regression Standardized Residual



c. Uji heteroskedasitas



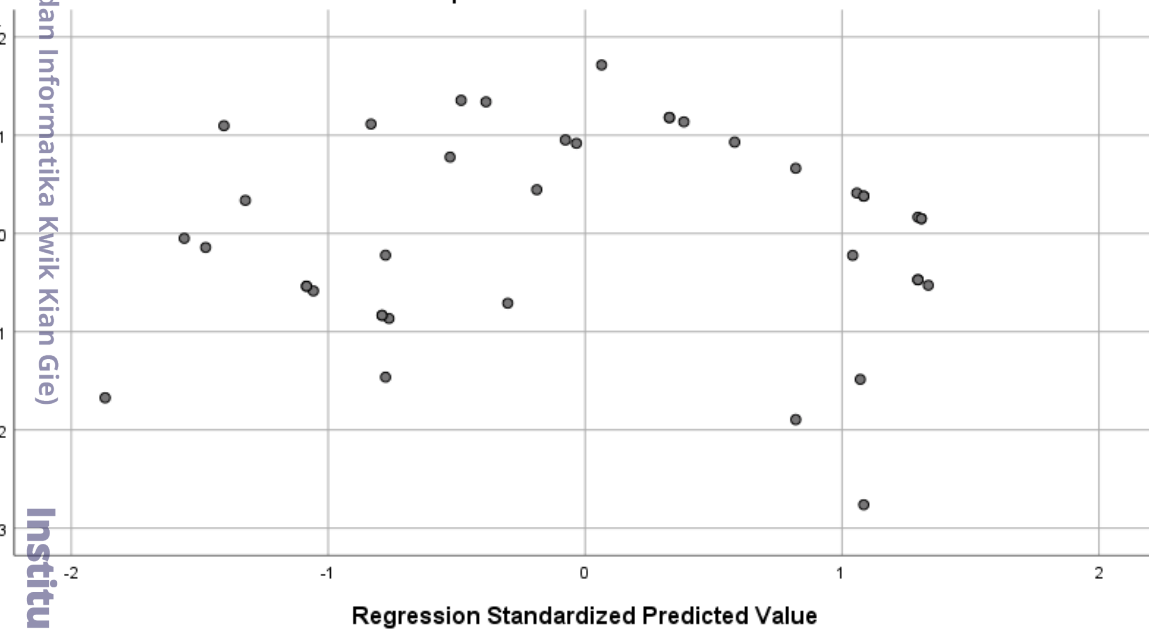
Hak cipta milik Institut Bisnis dan Informatika Kwik Kian Gie

Coefficients^a

Model	Unstandardized Coefficients		Standardized Coefficients	t	Sig.	Collinearity Statistics	
	B	Std. Error	Beta			Tolerance	VIF
1	(Constant)	1.480	1.679		.882		
		.025	.120	.043	.212	.671	1.491
		-.024	.095	-.063	-.252	.448	2.232
		-5.719E-7	.121	.000	.000	.499	2.005

a. Dependent Variable: RES_2

Scatterplot
Dependent Variable: Y



Lampiran 10: Hasil Uji Hipotesis Penelitian

a. Uji F

ANOVA^a

Model		Sum of Squares	df	Mean Square	F	Sig.
1	Regression	103.933	3	34.644	12.799	.000 ^b
	Residual	97.442	36	2.707		
	Total	201.375	39			

a. Dependent Variable: Y

b. Predictors: (Constant), X3, X1, X2

1. Dilarang mengutip sebagian atau seluruh karya tulis atau membuat terjemahan, translasi, atau adaptasi tanpa izin IBIKKG.
 2. Dilarang mengemukakan dan memperbanyak sebagian atau seluruh karya tulis ini dalam bentuk apapun tanpa izin IBIKKG.

b. Uji Statistik t

©

Coefficients^a

Model	Unstandardized Coefficients		Standardized Coefficients	t	Sig.	Collinearity Statistics	
	B	Std. Error	Beta			Tolerance	VIF
1	(Constant)	5.313	2.964		1.793	.081	
1	X1	-.022	.212	-.015	-.104	.918	.671
1	X2	.388	.167	.402	2.320	.026	.448
1	X3	.502	.213	.386	2.354	.024	.499

a. Dependent Variable: Y

c. Uji koefisien determinasi

Model Summary^b

Model	R	R Square	Adjusted R Square	Std. Error of the Estimate
1	.718 ^a	.516	.476	1.645

a. Predictors: (Constant), X3, X1, X2

b. Dependent Variable: Y

Lampiran 11: Analisis Regresi Berganda

Coefficients^a

Model	Unstandardized Coefficients		Standardized Coefficients	t	Sig.	Collinearity Statistics	
	B	Std. Error	Beta			Tolerance	VIF
1	(Constant)	5.313	2.964		1.793	.081	
1	X1	-.022	.212	-.015	-.104	.918	.671
1	X2	.388	.167	.402	2.320	.026	.448
1	X3	.502	.213	.386	2.354	.024	.499

a. Dependent Variable: Y

Hak cipta milik Kwik Kian Gie dan Informatika Kwik Kian Gie

1. Dilarang mengutip sebagian atau seluruh karya tulis ini tanpa mencantumkan dan menyebutkan sumber: a. Pengutipan hanya untuk kepentingan pendidikan, penelitian, penulisan karya ilmiah, penyusunan laporan, penulisan kritik dan tinjauan suatu masalah.

2. Dilarang mengemukakan dan memperbanyak sebagian atau seluruh karya tulis ini dalam bentuk apapun tanpa izin IBIKKG.



SURAT PERNYATAAN

© Hak Cipta Dilindungi Undang-Undang
Institut Bisnis dan Informatika Kwik Kian Gie

Saya yang bertanda tangan di bawah ini:

Nama : Yanny
NIM : 34170219
Program Studi : Akuntansi
Alamat lengkap : Jalan Pegangsaan II, Perumahan Gading Arcadia BlokH/33A
Kode Pos : 14250
Telp Kantor : -
Telp Rumah : -
No. HP : 089509955843

Menyatakan dengan sungguh-sungguh bahwa :

1. Keabsahan data dan hal-hal lain yang berkenaan dengan keaslian dalam penyusunan skripsi ini merupakan tanggung jawab pribadi.
2. Apabila dikemudian hari timbul masalah dengan keabsahan data dan keaslian/originalitas skripsi adalah diluar tanggung jawab pihak kampus dan saya bersedia menanggung segala resiko sanksi yang dikeluarkan pihak kampus dan gugatan yang diajukan oleh pihak lain yang merasa dirugikan.

Demikian agar yang berkepentingan maklum.

Jakarta, 25 Agustus 2021

Yang membuat pernyataan

(Yanny)

Hak Cipta Dilindungi Undang-Undang

1. Dilarang mengutip sebagian atau seluruh karya tulis ini tanpa mencantumkan dan menyebutkan sumber:
 - a. Pengutipan hanya untuk kepentingan pendidikan, penelitian, penulisan karya ilmiah, penyusunan laporan, penulisan kritik dan tinjauan suatu masalah.
 - b. Pengutipan tidak merugikan kepentingan yang wajar IBIKKG.
2. Dilarang mengemukakan dan memperbanyak sebagian atau seluruh karya tulis ini dalam bentuk apapun tanpa izin IBIKKG.