



LAMPIRAN 1

DAFTAR SAMPEL PERUSAHAAN

NO	KODE	NAMA PERUSAHAAN	SUB SEKTOR
1	KAEF	PT Kimia Farma (Persero) Tbk	Farmasi
2	ADHI	PT Adhi Karya (Persero) Tbk	Konstruksi
3	PTPP	PT Pembangunan Perumahan (Persero) Tbk	Konstruksi
4	WIKA	PT Wijaya Karya (Persero) Tbk	Konstruksi
5	WTON	PT Wijaya Karya Beton Tbk	Konstruksi
6	BBNI	PT Bank Negara Indonesia (Persero) Tbk	Jasa Keuangan dan Asuransi
7	BBRI	PT Bank Rakyat Indonesia (Persero) Tbk	Jasa Keuangan dan Asuransi
8	BBTN	PT Bank Tabungan Negara (Persero) Tbk	Jasa Keuangan dan Asuransi
9	BMRI	PT Bank Mandiri (Persero) Tbk	Jasa Keuangan dan Asuransi
10	ANTM	PT Aneka Tambang (Persero) Tbk	Pertambangan
11	TLKM	PT Telekomunikasi Indonesia (Persero) Tbk	Telekomunikasi
12	PPRO	PT PP Properti Tbk	Properti

© Hak Cipta milik IBI KKG (Institut Bisnis dan Informatika Kwik Kian Gie)

Institut Bisnis dan Informatika Kwik Kian Gie

1. Hak Cipta Dilindungi Undang-Undang.
 - a. Pengutipan hanya untuk kepentingan pendidikan, penelitian, penulisan karya ilmiah, penyusunan laporan, penulisan kritik dan tinjauan suatu masalah.
 - b. Pengutipan tidak merugikan kepentingan yang wajar IBIKKG.
2. Dilarang mengemukakan dan memperbanyak sebagian atau seluruh karya tulis ini dalam bentuk apapun tanpa izin IBIKKG.



LAMPIRAN 2

DATA PERHITUNGAN VARIABEL PENELITIAN

1. Data Perhitungan Nilai Perusahaan

Data Perhitungan Nilai Perusahaan 2018

NO	KODE SAHAM	HARGA SAHAM	SAHAM YANG BEREDAR	TOTAL DEBT	TOTAL ASSET	TOBINS'Q
1	KAEF	2600	555,400,000,000	7,182,832,797,000	11,329,090,864,000	128.0970
2	ADHI	1585	356,084,937,600	23,806,329,077,039	30,091,600,973,297	19.5470
3	PTPP	1805	619,989,735,400	36,233,538,927,553	52,549,150,902,972	21.985
4	WIKA	1655	896,995,137,000	42,014,686,674,000	59,230,001,239,000	25.7731
5	WTON	376	871,546,660,000	5,744,966,289,467	8,881,778,299,672	37.5427
6	BBNI	8800	9,054,807,000,000	671,237,546,000,000	808,572,011,000,000	99.3770
7	BBRI	3660	6,167,291,000,000	1,090,664,084,000,000	1,296,898,292,000,000	18.2458
8	BBTN	2540	5,295,000,000,000	263,784,017,000,000	306,436,194,000,000	44.7502
9	BMRI	7375	11,666,667,000,000	941,953,100,000,000	1,202,252,094,000,000	72.3505
10	ANTM	262.63	2,403,076,473,000	13,746,984,554,000	32,195,350,845,000	20.0298
11	TLKM	3750	4,953,000,000,000	88,893,000,000,000	206,196,000,000,000	90.5092
12	PPRO	117	1,541,891,797,075	10,657,152,475,401	16,475,720,486,284	11.5963

Data Perhitungan Nilai Perusahaan 2019

NO	KODE SAHAM	HARGA SAHAM	SAHAM YANG BEREDAR	TOTAL DEBT	TOTAL ASSET	TOBINS'Q
1	KAEF	1250	555,400,000,000	10,939,950,304,000	18,352,877,132,000	38.4239
2	ADHI	1175	356,084,937,600	29,681,535,534,528	36,515,833,214,549	12.2708
3	PTPP	1585	619,989,735,400	41,118,567,863,618	56,130,526,187,076	18.2396
4	WIKA	1990	896,995,137,000	42,895,114,167,000	62,110,847,154,000	29.4298
5	WTON	450	871,546,660,000	6,829,449,147,200,000	10,337,895,087,207,000	0.6985
6	BBNI	7850	9,054,807,000,000	688,489,442,000,000	845,605,208,000,000	84.8726
7	BBRI	4400	6,167,291,000,000	1,183,155,670,000,000	1,416,758,840,000,000	19.9887
8	BBTN	2120	5,295,000,000,000	269,451,682,000,000	311,776,828,000,000	36.8688
9	BMRI	7675	11,666,667,000,000	1,025,749,580,000,000	1,318,246,335,000,000	68.7029
10	ANTM	302.03	2,403,076,473,000	12,061,488,555,000	30,194,907,730,000	24.4366
11	TLKM	3970	4,953,000,000,000	103,958,000,000,000	221,208,000,000,000	89.3609
12	PPRO	68	1,541,891,797,075	13,485,057,754,312	18,006,178,568,569	6.5718

© Haptimilka Brkkg (Institut Bisnis dan Informatika Kwik Kian Gie)

1. Dilarang mengutip, menyalin, atau menjiplak sebagian atau seluruh isi dari karya tulis ini dalam bentuk apapun tanpa izin IBIKKG.
 2. Dilarang menggunakan dan memperbanyak sebagian atau seluruh isi dari karya tulis ini dalam bentuk apapun tanpa izin IBIKKG.

Data Perhitungan Nilai Perusahaan 2020

NO	KODE	HARGA SAHAM	SAHAM YANG BEREDAR	TOTAL DEBT	TOTAL ASSET	TOBINS'Q
1	KAEF	4250	555,400,000,000	10,457,144,628,000,000	17,562,816,674,000,000	0.7298
2	ADHI	1535	356,084,937,600	32,519,078,179,194	38,093,888,626,552	15.2021
3	PTPP	1865	619,989,735,400	39,465,460,560,026	53,472,450,650,976	22.3619
4	WIKA	1985	896,995,137,000	51,451,760,142,000	68,109,185,213,000	26.8977
5	WTON	386	871,546,660,000	5,118,444,300,470	8,509,017,299,594	40.1380
6	BBNI	6175	9,054,807,000,000	746,235,663,000,000	891,337,425,000,000	63.5670
7	BBRI	4170	6,167,291,000,000	1,278,346,276,000,000	1,511,804,628,000,000	17.8567
8	BBTN	1725	5,295,000,000,000	321,376,142,000,000	361,208,406,000,000	26.1767
9	BMRI	6325	11,666,667,000,000	1,151,267,847,000,000	1,429,334,484,000,000	52.4320
10	ANTM	321.09	2,403,076,473,000	12,690,063,970,000	31,729,512,995,000	24.7181
11	TLKM	3310	4,953,000,000,000	126,054,000,000,000	246,943,000,000,000	66.8999
12	PPRO	94	1,541,891,797,075	14,044,750,475,360	18,588,970,471,992	8.5525

2. Data Perhitungan Profitabilitas

Data Perhitungan Profitabilitas 2018

NO	KODE	PROFITABILITAS		ROA
		LABA BERSIH SEBELUM PAJAK	TOTAL ASSET	
1	KAEF	535,085,322,000	11,329,090,864,000	0.047
2	ADHI	513,257,957,916	30,091,600,973,297	0.017
3	PTPP	1,958,993,059,360	52,549,150,902,972	0.037
4	WIKA	2,073,299,864,000	59,230,001,239,000	0.035
5	WTON	486,640,174,453	8,881,778,299,672	0.055
6	BBNI	15,091,763,000,000	808,572,011,000,000	0.019
7	BBRI	32,418,486,000,000	1,296,898,292,000,000	0.025
8	BBTN	2,807,923,000,000	306,436,194,000,000	0.009
9	BMRI	25,851,937,000,000	1,202,252,094,000,000	0.022
10	ANTM	1,636,002,591,000	32,195,350,845,000	0.051
11	TLKM	26,979,000,000,000	206,196,000,000,000	0.131
12	PPRO	496,783,496,821	16,475,720,486,284	0.03

2. Ditaring yang diumumkan dan memperbanyak sebagian atau seluruh karya tulis ini dalam bentuk apapun tanpa izin IBIKKG.

penulisan kritik dan tirjaun suatu masalah.

a. Mendukung karya untuk kepentingan pendidikan, penelitian, penulisan karya ilmiah, penyusunan laporan,

b. Mengungkapkan karya tulis ini tanpa mencantumkan dan menyebutkan sumber.

Hak cipta milik IBIKKG (Institut Bisnis dan Informatika Kwik Kian Gie)



Data Perhitungan Profitabilitas 2019

NO	KODE	PROFITABILITAS		ROA
		LABA BERSIH SEBELUM PAJAK	TOTAL ASSET	
1	KAEF	15,890,439,000	18,352,877,132,000	0.001
2	ADHI	665,607,564,805	36,515,833,214,549	0.018
3	PTPP	1,048,153,079,883	56,130,526,187,076	0.019
4	WIKA	2,621,015,140,000	62,110,847,154,000	0.042
5	WTON	510,711,733,403,000	10,337,895,087,207,000	0.049
6	BBNI	15,508,583,000,000	845,605,208,000,000	0.018
7	BBRI	34,413,825,000,000	1,416,758,840,000,000	0.024
8	BBTN	209,263,000,000	311,776,828,000,000	0.001
9	BMRI	28,455,592,000,000	1,318,246,335,000,000	0.022
10	ANTM	193,852,031,000	30,194,907,730,000	0.006
11	TLKM	27,592,000,000,000	221,208,000,000,000	0.125
12	PPRO	247,278,863,075	18,006,178,568,569	0.014

Data Perhitungan Profitabilitas 2020

NO	KODE	PROFITABILITAS		ROA
		LABA BERSIH SEBELUM PAJAK	TOTAL ASSET	
1	KAEF	20,425,756,000	17,562,816,674,000	0.001
2	ADHI	23,702,652,447	38,093,888,626,552	0.001
3	PTPP	266,269,870,851	53,472,450,650,976	0.005
4	WIKA	322,342,513,000	68,109,185,213,000	0.005
5	WTON	123,147,079,420	8,509,017,299,594	0.014
6	BBNI	3,321,442,000,000	891,337,425,000,000	0.004
7	BBRI	18,660,393,000,000	1,511,804,628,000,000	0.012
8	BBTN	1,602,358,000,000	361,208,406,000,000	0.004
9	BMRI	17,645,624,000,000	1,429,334,484,000,000	0.012
10	ANTM	1,149,353,693,000	31,729,512,995,000	0.036
11	TLKM	29,563,000,000,000	246,943,000,000,000	0.12
12	PPRO	106,377,057,578	18,588,970,471,992	0.006

© Hak cipta milik IBI KKG (Institut Bisnis dan Informatika Kwik Kian Gie)

1. Ditaring mengutip sebagian atau seluruh karya tulis ini tanpa mencantumkan dan menyebutkan sumber:

- a. Pengutipan hanya untuk kepentingan pendidikan, penelitian, penulisan karya ilmiah, penyusunan laporan, penulisan kritik dan tinjauan suatu masalah.
 - b. Pengutipan tidak merugikan kepentingan yang wajar IBIKKG.
2. Dilarang mengemukakan dan memperbanyak sebagian atau seluruh karya tulis ini dalam bentuk apapun tanpa izin IBIKKG.



3. Data Perhitungan Leverage

Perhitungan Leverage 2018

NO	KODE	LEVERAGE		DAR
		TOTAL DEBT	TOTAL ASSET	
1	KAEF	7,182,832,797,000	11,329,090,864,000	0.634
2	ADHI	23,806,329,077,039	30,091,600,973,297	0.791
3	PTPP	36,233,538,927,553	52,549,150,902,972	0.69
4	WIKA	42,014,686,674,000	59,230,001,239,000	0.709
5	WTON	5,744,966,289,467	8,881,778,299,672	0.647
6	BBNI	671,237,546,000,000	808,572,011,000,000	0.83
7	BBRI	1,090,664,084,000,000	1,296,898,292,000,000	0.841
8	BBTN	263,784,017,000,000	306,436,194,000,000	0.861
9	BMRI	941,953,100,000,000	1,202,252,094,000,000	0.783
10	ANTM	13,746,984,554,000	32,195,350,845,000	0.427
11	TLKM	88,893,000,000,000	206,196,000,000,000	0.431
12	PPRO	10,657,152,475,401	16,475,720,486,284	0.647

Data Perhitungan Leverage 2019

NO	KODE	LEVERAGE		DAR
		TOTAL DEBT	TOTAL ASSET	
1	KAEF	10,939,950,304,000	18,352,877,132,000	0.596
2	ADHI	29,681,535,534,528	36,515,833,214,549	0.813
3	PTPP	41,118,567,863,618	56,130,526,187,076	0.733
4	WIKA	42,895,114,167,000	62,110,847,154,000	0.691
5	WTON	6,829,449,147,200,000	10,337,895,087,207,000	0.661
6	BBNI	688,489,442,000,000	845,605,208,000,000	0.814
7	BBRI	1,183,155,670,000,000	1,416,758,840,000,000	0.835
8	BBTN	269,451,682,000,000	311,776,828,000,000	0.864
9	BMRI	1,025,749,580,000,000	1,318,246,335,000,000	0.778
10	ANTM	12,061,488,555,000	30,194,907,730,000	0.399
11	TLKM	103,958,000,000,000	221,208,000,000,000	0.470
12	PPRO	13,485,057,754,312	18,006,178,568,569	0.749



Data Perhitungan Leverage 2020

NO	KODE	LEVERAGE		DAR
		TOTAL DEBT	TOTAL ASSET	
1	KAEF	10,457,144,628,000,000	17,562,816,674,000,000	0.595
2	ADHI	32,519,078,179,194	38,093,888,626,552	0.854
3	PTPP	39,465,460,560,026	53,472,450,650,976	0.738
4	WIKA	51,451,760,142,000	68,109,185,213,000	0.755
5	WTON	5,118,444,300,470	8,509,017,299,594	0.602
6	BBNI	746,235,663,000,000	891,337,425,000,000	0.837
7	BBRI	1,278,346,276,000,000	1,511,804,628,000,000	0.846
8	BBTN	321,376,142,000,000	361,208,406,000,000	0.890
9	BMRI	1,151,267,847,000,000	1,429,334,484,000,000	0.805
10	ANTM	12,690,063,970,000	31,729,512,995,000	0.400
11	TLKM	126,054,000,000,000	246,943,000,000,000	0.510
12	PPRO	14,044,750,475,360	18,588,970,471,992	0.756

4. Data Perhitungan Ukuran Perusahaan

Data Perhitungan Ukuran Perusahaan 2018

NO	KODE	UKURAN PERUSAHAAN	SIZE
		TOTAL ASSET	LN
1	KAEF	11,329,090,864,000	30.06
2	ADHI	30,091,600,973,297	31.04
3	PTPP	52,549,150,902,972	31.59
4	WIKA	59,230,001,239,000	31.71
5	WTON	8,881,778,299,672	29.82
6	BBNI	808,572,011,000,000	34.33
7	BBRI	1,296,898,292,000,000	34.8
8	BBTN	306,436,194,000,000	33.36
9	BMRI	1,202,252,094,000,000	34.72
10	ANTM	32,195,350,845,000	31.1
11	PTBA	24,172,933,000,000	30.82
12	SMGR	50,783,836,000,000	31.56
13	JSMR	82,418,603,000,000	32.04
14	TLKM	206,196,000,000,000	32.96
15	PPRO	16,475,720,486,284	30.43

1. Dilarang mengutip sebagian atau seluruh karya tulis ini tanpa mencantumkan dan menyebutkan sumber:
 a. Pengutipan hanya untuk kepentingan pendidikan, penelitian, penulisan karya ilmiah, penyusunan laporan, penulisan kritik dan tinjauan suatu masalah.
 b. Pengutipan tidak merugikan kepentingan yang wajar IBIKKG.
 2. Dilarang mengemukakan dan memperbanyak sebagian atau seluruh karya tulis ini dalam bentuk apapun tanpa izin IBIKKG.



Data Perhitungan Ukuran Perusahaan 2019

NO	KODE	UKURAN PERUSAHAAN	SIZE
		TOTAL ASSET	LN
1	KAEF	18,352,877,132,000	30.54
2	ADHI	36,515,833,214,549	31.23
3	PTPP	56,130,526,187,076	31.66
4	WIKA	62,110,847,154,000	31.76
5	WTON	10,337,895,087,207,000	36.87
6	BBNI	845,605,208,000,000	34.37
7	BBRI	1,416,758,840,000,000	34.89
8	BBTN	311,776,828,000,000	33.37
9	BMRI	1,318,246,335,000,000	34.82
10	ANTM	30,194,907,730,000	31.04
11	PTBA	26,098,052,000,000	30.89
12	SMGR	79,807,067,000,000	32.01
13	JSMR	99,679,570,000,000	32.23
14	TLKM	221,208,000,000,000	33.03
15	PPRO	18,006,178,568,569	30.52

Data Perhitungan Ukuran Perusahaan 2020

NO	KODE	UKURAN PERUSAHAAN	SIZE
		TOTAL ASSET	LN
1	KAEF	17,562,816,674,000,000	37.40
2	ADHI	38,093,888,626,552	31.27
3	PTPP	53,472,450,650,976	31.61
4	WIKA	68,109,185,213,000	31.85
5	WTON	8,509,017,299,594	29.77
6	BBNI	891,337,425,000,000	34.42
7	BBRI	1,511,804,628,000,000	34.95
8	BBTN	361,208,406,000,000	33.52
9	BMRI	1,429,334,484,000,000	34.90
10	ANTM	31,729,512,995,000	31.09
11	PTBA	24,056,755,000,000	30.81
12	SMGR	78,006,244,000,000	31.99
13	JSMR	104,086,646,000,000	32.28
14	TLKM	246,943,000,000,000	33.14
15	PPRO	18,588,970,471,992	30.55

1. Ditaring mengutip sebagian atau seluruh karya tulis ini tanpa mencantumkan dan menyebutkan sumber:
 a. Pengutipan hanya untuk kepentingan pendidikan, penelitian, penulisan karya ilmiah, penyusunan laporan, penulisan kritik dan tinjauan suatu masalah.
 b. Pengutipan tidak merugikan kepentingan yang wajar IBIKKG.

2. Dilarang mengemukakan dan memperbanyak sebagian atau seluruh karya tulis ini dalam bentuk apapun tanpa izin IBIKKG.

© Hak Cipta milik IBIKKG (Institut Bisnis dan Informatika Kwik Kian Gie)



LAMPIRAN 3 HASIL OUTPUT SPSS



Hak Cipta Dilindungi Undang-Undang
Hak Cipta milik IBIKKG (Institut Bisnis dan Informatika Kwik Kian Gie)

Institut Bisnis dan Informatika Kwik Kian Gie

1. UJI POOLING

Coefficients^a

Model	Unstandardized Coefficients		Standardized	t	Sig.
	B	Std. Error	Coefficients Beta		
(Constant)	-294.380	294.681		-.999	.328
ROA	1229.392	1451.309	.593	.847	.405
DAR	-34.664	143.061	-.144	-.242	.811
SIZE	10.274	7.705	.597	1.333	.195
D1	209.984	349.303	2.891	.601	.553
D2	249.013	342.737	3.428	.727	.475
ROA_D1	843.904	1997.926	.210	.422	.677
DAR_D1	129.560	179.341	1.320	.722	.477
SIZE_D1	-9.490	9.190	-4.296	-1.033	.312
ROA_D2	-412.010	1687.734	-.125	-.244	.809
DAR_D2	5.733	167.895	.057	.034	.973
SIZE_D2	-7.573	9.582	-3.425	-.790	.437

a. Dependent Variable: TOBINSQ

2. UJI DESKRIPTIF

Descriptive Statistics

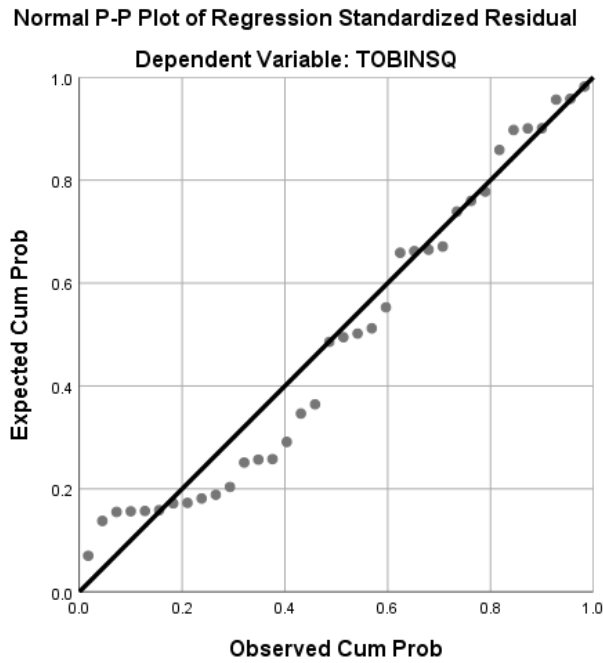
	N	Minimum	Maximum	Mean	Std. Deviation
TOBINSQ	36	.6986	134.6770	40.497068	34.7262009
ROA	36	.0000	.0608	.020479	.0167577
DAR	36	.3578	.8897	.704068	.1445955
SIZE	36	29.7721	37.4046	32.525690	2.0167501
Valid N (listwise)	36				

1. Dilarang mengutip sebagian atau seluruh karya tulis ini tanpa mencantumkan dan menyebutkan sumber:
 a. Pengutipan hanya untuk kepentingan pendidikan, penelitian, penulisan karya ilmiah, penyusunan laporan, penulisan kritik dan tinjauan suatu masalah.
 b. Pengutipan tidak merugikan kepentingan yang wajar IBIKKG.
 2. Dilarang mengemukakan dan memperbanyak sebagian atau seluruh karya tulis ini dalam bentuk apapun tanpa izin IBIKKG.



3. UJI ASUMSI KLASIK

a. UJI NORMALITAS



One-Sample Kolmogorov-Smirnov Test

		Unstandardized Residual
N		36
Normal Parameters ^{a,b}	Mean	.0000000
	Std. Deviation	30.94302169
Most Extreme Differences	Absolute	.141
	Positive	.141
	Negative	-.099
Test Statistic		.141
Asymp. Sig. (2-tailed)		.070 ^c

- a. Test distribution is Normal.
- b. Calculated from data.
- c. Lilliefors Significance Correction.

Hak Cipta Dilindungi Undang-Undang

Hak cipta milik IBI KKG (Institut Bisnis dan Informatika Kwik Kian Gie)

Institut Bisnis dan Informatika Kwik Kian Gie

1. Dilarang mengutip sebagian atau seluruh karya tulis ini tanpa mencantumkan dan menyebutkan sumber:
 - a. Pengutipan hanya untuk kepentingan pendidikan, penelitian, penulisan karya ilmiah, penyusunan laporan, penulisan kritik dan tinjauan suatu masalah.
 - b. Pengutipan tidak merugikan kepentingan yang wajar IBIKKG.
2. Dilarang mengumumkan dan memperbanyak sebagian atau seluruh karya tulis ini dalam bentuk apapun tanpa izin IBIKKG.



b. UJI AUTOKORELASI

Runs Test

Unstandardized Residual	
Test Value ^a	-.80081
Cases = Test Value	18
Cases < Test Value	18
Total Cases	36
Number of Runs	20
Z	.169
Asymp. Sig. (2-tailed)	.866

a. Median

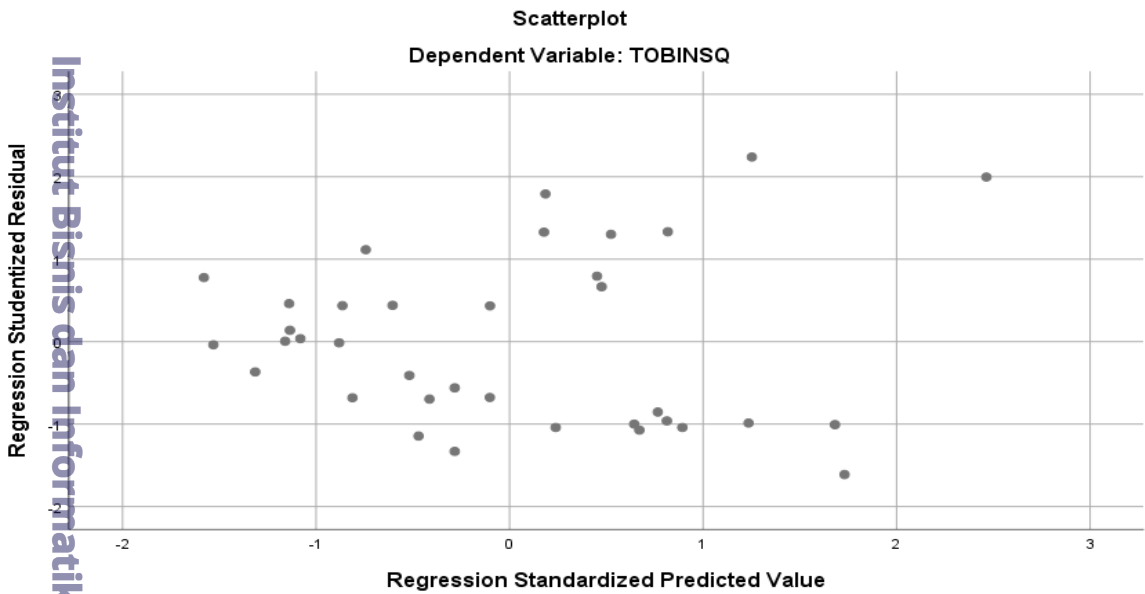
c. UJI MULTIKOLONIARITAS

Coefficients^a

Model		Collinearity Statistics	
		Tolerance	VIF
1	ROA	.709	1.409
	DAR	.700	1.428
	SIZE	.807	1.239

a. Dependent Variable: TOBINSQ

d. UJI HETEROSKEDASTISITAS



1. Dilarang mengutip sebagian atau seluruh karya tulis ini tanpa mencantumkan dan menyebutkan sumber:
 - a. Penguji hanya untuk kepentingan pendidikan, penelitian, penulisan karya ilmiah, penyusunan laporan, penulisan kritik dan tinjauan suatu masalah.
 - b. Penguji tidak merugikan kepentingan yang wajar IBIKKG.
2. Dilarang mengemukakan dan memperbanyak sebagian atau seluruh karya tulis ini dalam bentuk apapun tanpa izin IBIKKG.



4. PENGUJIAN HIPOTESIS

a. ANALISIS REGRESI LINIAR BERGANDA

Model	Coefficients ^a					
	Unstandardized Coefficients		Standardized Coefficients	t	Sig.	
	B	Std. Error	Beta			
1	(Constant)	-72.239	98.721		-.732	.470
	ROA	996.806	387.524	.481	2.572	.015
	DAR	-4.375	45.209	-.018	-.097	.924
	SIZE	2.933	3.019	.170	.972	.339

a. Dependent Variable: TOBINSQ

b. UJI KOEFISIEN KORELASI

Model	Model Summary ^b			
	R	R Square	Adjusted R Square	Std. Error of the Estimate
1	.454 ^a	.206	.132	32.3609867

a. Predictors: (Constant), SIZE, ROA, DAR

b. Dependent Variable: TOBINSQ

c. UJI KOEFISIEN DETERMINASI (R²)

Model	Model Summary ^b			
	R	R Square	Adjusted R Square	Std. Error of the Estimate
1	.454 ^a	.206	.132	32.3609867

a. Predictors: (Constant), SIZE, ROA, DAR

b. Dependent Variable: TOBINSQ

d. UJI SIGNIFIKAN SIMULTAN (UJI F)

Model	ANOVA ^a					
		Sum of Squares	df	Mean Square	F	Sig.
1	Regression	8695.345	3	2898.448	2.768	.058 ^b
	Residual	33511.471	32	1047.233		
	Total	42206.816	35			

a. Dependent Variable: TOBINSQ

b. Predictors: (Constant), SIZE, ROA, DAR

1. Dilarang mengutip sebagian atau seluruh karya tulis ini tanpa mencantumkan dan menyebutkan sumber: a. Penulisan hanya untuk kepentingan pendidikan, penelitian, penulisan karya ilmiah, penyusunan laporan, penulisan kritik dan tinjauan suatu masalah. b. Penulisan tidak merugikan kepentingan yang wajar IBIKKG. 2. Dilarang mengemukakan dan memperbanyak sebagian atau seluruh karya tulis ini dalam bentuk apapun tanpa izin IBIKKG.

Hak cipta milik IBI KKG (Institut Bisnis dan Informatika Kwik Kian Gie)



e. Uji Parsial (Uji t)

C

Hak cipta milik IBI KKG Institut Bisnis dan Informatika Kwik Kian Gie

Institut Bisnis dan Informatika Kwik Kian Gie

Coefficients^a

Model	Unstandardized Coefficients		Standardized	t	Sig.	
	B	Std. Error	Coefficients Beta			
1. Hak Cipta Dilindungi Undang-Undang	(Constant)	-72.239	98.721		-.732	.470
	ROA	996.806	387.524	.481	2.572	.015
	DAR	-4.375	45.209	-.018	-.097	.924
	SIZE	2.933	3.019	.170	.972	.339

a. Dependent Variable: TOBINSQ

1. Dilarang mengutip sebagian atau seluruh karya tulis ini tanpa mencantumkan dan menyebutkan sumber:
 - a. Pengutipan hanya untuk kepentingan pendidikan, penelitian, penulisan karya ilmiah, penyusunan laporan, penulisan kritik dan tinjauan suatu masalah.
 - b. Pengutipan tidak merugikan kepentingan yang wajar IBIKKG.
2. Dilarang mengemukakan dan memperbanyak sebagian atau seluruh karya tulis ini dalam bentuk apapun tanpa izin IBIKKG.

SURAT PERNYATAAN

Saya yang bertandatangan di bawah ini :

Nama : Istiyani. Hanipah

Program Studi : Akuntansi

NIM : 34170406

Alamat Lengkap : Jl. Warakas IV CC.18 NO.35 RT/RW 005/013

Kebu. Warakas , kec. Tanjung Priok

Kode pos : 14370

Telp Kantor : -

Telp Rumah : 021 - 43938152

No. HP : 085770223688


Menyatakan dengan sungguh-sungguh bahwa :

1. Keabsahan data dan hal-hal lain yang berkenaan dengan keaslian dalam penyusunan karya akhir ini merupakan tanggung jawab pribadi.
2. Apabila dikemudian hari timbul masalah dengan keabsahan data dan keaslian/originalitas karya akhir adalah di luar tanggung jawab Institut Bisnis Dan Informatika Kwik Kian Gie dan saya bersedia menanggung segala resiko sanksi yang dikeluarkan Institut Bisnis Dan Informatika Kwik Kian Gie dan gugatan yang oleh pihak lain yang merasa dirugikan.

Demikian agar yang berkepentingan maklum

Jakarta, 30 Agustus 2021

Yang membuat pernyataan



Istiyani Hanipah

(Nama Lengkap)

Hak Cipta Dilindungi Undang-Undang

Hak Cipta milik IBI KKG (Institut Bisnis dan Informatika Kwik Kian Gie)

1. Dilarang mengutip sebagian atau seluruh karya tulis ini tanpa mencantumkan dan menyebutkan sumber.

a. Pengutipan hanya untuk kepentingan pendidikan, penelitian, penulisan karya ilmiah, penyusunan laporan, penulisan kritik dan tinjauan suatu masalah.

b. Pengutipan tidak merugikan kepentingan yang wajar IBIKKG.

2. Dilarang mengumumkan dan memperbanyak sebagian atau seluruh karya tulis ini dalam bentuk apapun tanpa izin IBIKKG.