

LAMPIRAN

Lampiran 1 : Respon Kuesioner Eatme Banana

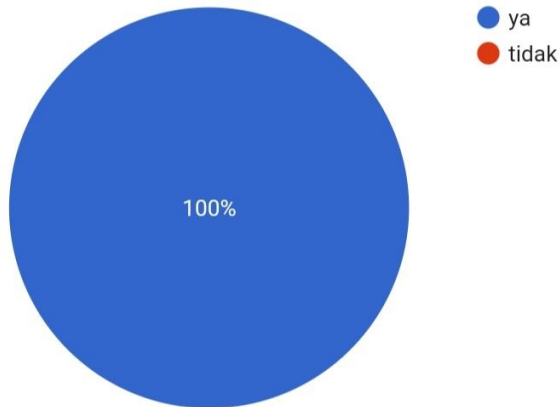
Hak Cipta Milik IBI KKG (Institut Bisnis dan Informatika Kwik Kian Gie)

Institut Bisnis dan Informatika Kwik Kian Gie

Hak Cipta Dilindungi Undang-Undang

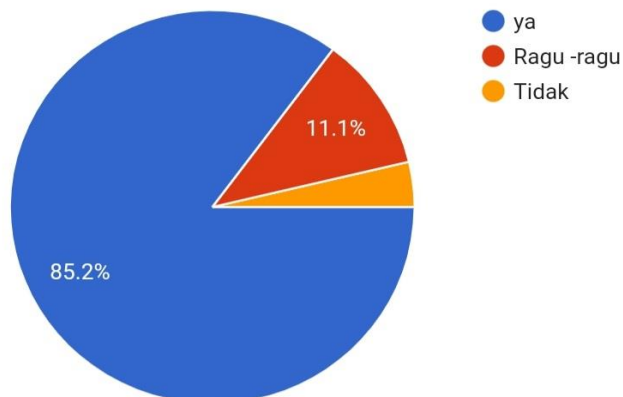
1. Apakah anda menyukai Pisang

29 responses



2. Apakah anda tertarik dengan konsep ide dari Eatme Banana (pengolahan dengan cara di geprek dan di berikan berbagai macam saus rasa manis/pedas/asam dan di berikan varian topping boba)

27 responses

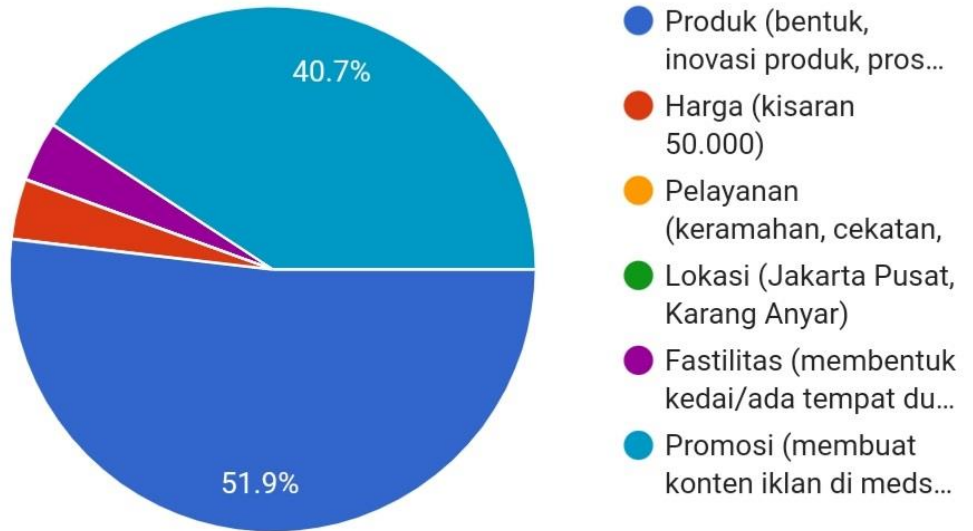


1. Dilarang mengutip sebagian atau seluruh karya tulis ini tanpa mencantumkan dan menyebutkan sumber:
 - a. Pengutipan hanya untuk kepentingan pendidikan, penelitian, penulisan karya ilmiah, penyusunan laporan, penulisan kritik dan tinjauan suatu masalah.
 - b. Pengutipan tidak merugikan kepentingan yang wajar IBIKKG.
2. Dilarang mengumumkan dan memperbanyak sebagian atau seluruh karya tulis ini dalam bentuk apapun tanpa izin IBIKKG.



3. Apa saja yang dapat menjadi faktor pendukung suatu produk Pisang agar dapat bersaing dengan produk Pisang yang lain?

27 responses



Lampiran 2 : Key Succes Factor (CPM)

Faktor Sukses	Jumlah Responder	Hasil Perhitungan	Terbobot
Kualitas Produk	18	$(18:70) \times 100\%$	0,26
Harga	16	$(16:70) \times 100\%$	0,23
Layanan	14	$(14:70) \times 100\%$	0,20
Tempat/Lokasi	9	$(9:70) \times 100\%$	0,13
Jasa/Fasilitas	6	$(6:70) \times 100\%$	0,09
Iklan/Promosi	4	$(4:70) \times 100\%$	0,06
Total	70		1

1. Dilarang mengutip sebagian atau seluruh karya tulis ini tanpa mencantumkan dan menyebutkan sumber:
 - a. Pengutipan hanya untuk kepentingan pendidikan, penelitian, penulisan karya ilmiah, penyusunan laporan, penulisan kritik dan tinjauan suatu masalah.
 - b. Pengutipan tidak merugikan kepentingan yang wajar IBIKKG.
2. Dilarang mengumumkan dan memperbanyak sebagian atau seluruh karya tulis ini dalam bentuk apapun tanpa izin IBIKKG.



Lampiran 3. Ramalan Penjualan Dalam Kotak

A. Ramalan penjualan tahunan 2023 (dalam kotak)

C

Hak cipta milik IBI KKG (Institut Bisnis dan Informatika Kwik Kian Gie)

Hak Cipta Dilindungi Undang-Undang

Penjualan	Varian Produk Pisang Goreng						Total
	Keju	Madu	Coklat	Green Tea	Wijen	Rujak	
	(Unit)	(Unit)	(Unit)	(Unit)	(Unit)	(Unit)	(Unit)
Januari	80	80	80	80	80	80	479
Februari	84	84	84	84	84	84	503
Maret	88	88	88	88	88	88	528
April	92	92	92	92	92	92	554
Mei	97	97	97	97	97	97	582
Juni	102	102	102	102	102	102	611
Juli	97	97	97	97	97	97	581
Agustus	92	92	92	92	92	92	552
September	97	97	97	97	97	97	579
Oktober	101	101	101	101	101	101	608
November	106	106	106	106	106	106	638
Desember	101	101	101	101	101	101	607
Total	1.137	1.137	1.137	1.137	1.137	1.137	6.821

Sumber: Eatme Banana

B. Ramalan penjualan tahunan/2024 (Dalam kotak)

Penjualan	Varian Produk Pisang Goreng						Total
	Keju	Madu	Coklat	Green Tea	Wijen	Rujak	
	(Unit)	(Unit)	(Unit)	(Unit)	(Unit)	(Unit)	(Unit)
Januari	106	106	106	106	106	106	637
Februari	111	111	111	111	111	111	669
Maret	117	117	117	117	117	117	702
April	123	123	123	123	123	123	737
Mei	129	129	129	129	129	129	774
Juni	135	135	135	135	135	135	813
Juli	129	129	129	129	129	129	772
Agustus	122	122	122	122	122	122	734
September	128	128	128	128	128	128	770
Oktober	135	135	135	135	135	135	809
November	142	142	142	142	142	142	849
Desember	134	134	134	134	134	134	807
Total	1.512	1.512	1.512	1.512	1.512	1.512	9.073

Sumber: Eatme Banana, 2021

Institut Bisnis dan Informatika Kwik Kian Gie

1. Dilarang mengutip sebagian atau seluruh karya tulis ini tanpa mencantumkan dan menyebutkan sumber:
 - a. Pengutipan hanya untuk kepentingan pendidikan, penelitian, penulisan karya ilmiah, penyusunan laporan, penulisan kritik dan tinjauan suatu masalah.
 - b. Pengutipan tidak merugikan kepentingan yang wajar IBIKKG.
2. Dilarang mengemukakan dan memperbanyak sebagian atau seluruh karya tulis ini dalam bentuk apapun tanpa izin IBIKKG.



C. Ramalan penjualan tahunan/2025 (Dalam kotak)

Penjualan	Varian Produk Pisang Goreng						Total
	Keju	Madu	Coklat	Green Tea	Wijen	Rujak	
	(Unit)	(Unit)	(Unit)	(Unit)	(Unit)	(Unit)	(Unit)
Januari	141	141	141	141	141	141	847
Februari	148	148	148	148	148	148	889
Maret	156	156	156	156	156	156	934
April	163	163	163	163	163	163	981
Mei	172	172	172	172	172	172	1.030
Juni	180	180	180	180	180	180	1.081
Juli	171	171	171	171	171	171	1.027
Agustus	163	163	163	163	163	163	976
September	171	171	171	171	171	171	1.024
Oktober	179	179	179	179	179	179	1.076
November	188	188	188	188	188	188	1.130
Desember	179	179	179	179	179	179	1.073
Total	2.011	2.011	2.011	2.011	2.011	2.011	12.067

Sumber: Eatme Banana, 2021

D. Ramalan penjualan tahunan/2026 (Dalam kotak)

Penjualan	Varian Produk Pisang Goreng						Total
	Keju	Madu	Coklat	Green Tea	Wijen	Rujak	
	(Unit)	(Unit)	(Unit)	(Unit)	(Unit)	(Unit)	(Unit)
Januari	188	188	188	188	188	188	1.127
Februari	197	197	197	197	197	197	1.183
Maret	207	207	207	207	207	207	1.242
April	217	217	217	217	217	217	1.304
Mei	228	228	228	228	228	228	1.369
Juni	240	240	240	240	240	240	1.438
Juli	228	228	228	228	228	228	1.366
Agustus	216	216	216	216	216	216	1.298
September	227	227	227	227	227	227	1.363
Oktober	238	238	238	238	238	238	1.431
November	250	250	250	250	250	250	1.502
Desember	238	238	238	238	238	238	1.427
Total	2.675	2.675	2.675	2.675	2.675	2.675	16.050

Sumber: Eatme Banana, 2021

© Hak cipta milik IBI KKG (Institut Bisnis dan Informatika Kwik Kian Gie)

Institut Bisnis dan Informatika Kwik Kian Gie

Hak Cipta Dilindungi Undang-Undang

1. Dilarang mengutip sebagian atau seluruh karya tulis ini tanpa mencantumkan dan menyebutkan sumber:
 - a. Pengutipan hanya untuk kepentingan pendidikan, penelitian, penulisan karya ilmiah, penyusunan laporan, penulisan kritik dan tinjauan suatu masalah.
 - b. Pengutipan tidak merugikan kepentingan yang wajar IBIKKG.
2. Dilarang mengemukakan dan memperbanyak sebagian atau seluruh karya tulis ini dalam bentuk apapun tanpa izin IBIKKG.



Lampiran 4. Anggaran Penjualan Dalam Rupiah

A. Eatme Banana Anggaran Penjualan tahun 2023 (Rupiah)

C

Bulan	Penjualan Pisang Goreng						Total / Bulan (Rp)
	Keju	Madu	Coklat	Green Tea	Wijen	Sambal Rujak	
	Jml (Rp)	Jml (Rp)	Jml (Rp)	Jml (Rp)	Jml (Rp)	Jml (Rp)	
Januari	4.542.854	4.542.854	4.542.854	4.542.854	4.542.854	5.781.814	28.496.165
Februari	4.769.997	4.769.997	4.769.997	4.769.997	4.769.997	6.070.905	29.920.973
Maret	5.008.497	5.008.497	5.008.497	5.008.497	5.008.497	6.374.450	31.417.022
April	5.258.922	5.258.922	5.258.922	5.258.922	5.258.922	6.693.173	32.987.873
Mei	5.521.868	5.521.868	5.521.868	5.521.868	5.521.868	7.027.832	34.637.267
Juni	5.797.961	5.797.961	5.797.961	5.797.961	5.797.961	7.379.223	36.369.130
Juli	5.508.063	5.508.063	5.508.063	5.508.063	5.508.063	7.010.262	34.550.674
Agustus	5.232.660	5.232.660	5.232.660	5.232.660	5.232.660	6.659.749	32.823.140
September	5.494.293	5.494.293	5.494.293	5.494.293	5.494.293	6.992.736	34.464.297
Oktober	5.769.007	5.769.007	5.769.007	5.769.007	5.769.007	7.342.373	36.187.512
November	6.057.458	6.057.458	6.057.458	6.057.458	6.057.458	7.709.492	37.996.887
Desember	5.754.585	5.754.585	5.754.585	5.754.585	5.754.585	7.324.017	36.097.043
Total/Tahun (Rp)							405.947.984

Sumber: Eatme Banana, 2021

Hak Cipta Dilindungi Undang-Undang

Institut Bisnis dan Informatika Kwik Kian Gie

1. Dilarang mengutip sebagian atau seluruh karya tulis ini tanpa mencantumkan dan menyebutkan sumber:
 - a. Pengutipan hanya untuk kepentingan pendidikan, penelitian, penulisan karya ilmiah, penyusunan laporan, penulisan kritik dan tinjauan suatu masalah.
 - b. Pengutipan tidak merugikan kepentingan yang wajar IBIKKG.
2. Dilarang mengemukakan dan memperbanyak sebagian atau seluruh karya tulis ini dalam bentuk apapun tanpa izin IBIKKG.



B. Eatme Banana Penjualan tahun 2024 (Rupiah)

Bulan	Keju	Madu	Coklat	Green Tea	Wijen	Sambal Rujak	Total / Bulan (Rp)
	Total (Rp)	Total (Rp)	Total (Rp)	Total (Rp)	Total (Rp)	Total (Rp)	
Januari	6.253.795	6.253.795	6.253.795	6.253.795	6.253.795	7.959.376	39.228.352
Februari	6.566.485	6.566.485	6.566.485	6.566.485	6.566.485	8.357.344	41.189.769
Maret	6.894.809	6.894.809	6.894.809	6.894.809	6.894.809	8.775.212	43.249.258
April	7.239.550	7.239.550	7.239.550	7.239.550	7.239.550	9.213.972	45.411.721
Mei	7.601.527	7.601.527	7.601.527	7.601.527	7.601.527	9.674.671	47.682.307
Juni	7.981.604	7.981.604	7.981.604	7.981.604	7.981.604	10.158.404	50.066.422
Juli	7.582.523	7.582.523	7.582.523	7.582.523	7.582.523	9.650.484	47.563.101
Agustus	7.203.397	7.203.397	7.203.397	7.203.397	7.203.397	9.167.960	45.184.946
September	7.563.567	7.563.567	7.563.567	7.563.567	7.563.567	9.626.358	47.444.193
Oktober	7.941.745	7.941.745	7.941.745	7.941.745	7.941.745	10.107.676	49.816.403
November	8.338.833	8.338.833	8.338.833	8.338.833	8.338.833	10.613.060	52.307.223
Desember	7.921.891	7.921.891	7.921.891	7.921.891	7.921.891	10.082.407	49.691.862
Total/Tahun (Rp)							558.835.555

Sumber: Eatme Banana, 2021

C. Anggaran Penjualan tahun 2025 (Rupiah)

Bulan	Penjualan Pisang Goreng						Total / Bulan (Rp)
	Keju	Madu	Coklat	Green Tea	Wijen	Sambal Rujak	
	Jml (Rp)	Jml (Rp)	Jml (Rp)	Jml (Rp)	Jml (Rp)	Jml (Rp)	
Januari	8.609.115	8.609.115	8.609.115	8.609.115	8.609.115	10.957.056	58.454.171
Februari	9.039.571	9.039.571	9.039.571	9.039.571	9.039.571	11.504.908	61.764.102
Maret	9.491.549	9.491.549	9.491.549	9.491.549	9.491.549	12.080.154	63.684.540
April	9.966.127	9.966.127	9.966.127	9.966.127	9.966.127	12.684.161	67.576.135
Mei	10.464.433	10.464.433	10.464.433	10.464.433	10.464.433	13.318.369	69.787.175
Juni	10.987.655	10.987.655	10.987.655	10.987.655	10.987.655	13.984.288	74.288.802
Juli	10.438.272	10.438.272	10.438.272	10.438.272	10.438.272	13.285.074	71.147.574
Agustus	9.916.358	9.916.358	9.916.358	9.916.358	9.916.358	12.620.820	66.959.052
September	10.412.176	10.412.176	10.412.176	10.412.176	10.412.176	13.251.861	70.983.883
Oktober	10.932.785	10.932.785	10.932.785	10.932.785	10.932.785	13.914.454	72.725.020
November	11.479.424	11.479.424	11.479.424	11.479.424	11.479.424	14.610.177	77.373.539
Desember	10.905.453	10.905.453	10.905.453	10.905.453	10.905.453	13.879.668	72.543.574
Total/Tahun (Rp)							827.287.568

Sumber: Eatme Banana, 2021

1. Dilarang mengutip sebagian atau seluruh karya tulis ini tanpa mencantumkan dan menyebutkan sumber:
 - a. Pengutipan hanya untuk kepentingan pendidikan, penelitian, penulisan karya ilmiah, penyusunan laporan, penulisan kritik dan tinjauan suatu masalah.
 - b. Pengutipan tidak merugikan kepentingan yang wajar IBIKKG.
2. Dilarang mengemukakan dan memperbanyak sebagian atau seluruh karya tulis ini dalam bentuk apapun tanpa izin IBIKKG.



D. Anggaran Penjualan tahun 2026 (Rupiah)

Bulan	Penjualan Pisang Goreng						Total / Bulan (Rp)
	Keju	Madu	Coklat	Green Tea	Wijen	Sambal Rujak	
	Jml (Rp)	Jml (Rp)	Jml (Rp)	Jml (Rp)	Jml (Rp)	Jml (Rp)	
Januari	11.851.501	11.851.501	11.851.501	11.851.501	11.851.501	15.083.729	78.792.776
Februari	12.444.076	12.444.076	12.444.076	12.444.076	12.444.076	15.837.915	83.119.637
Maret	13.066.280	13.066.280	13.066.280	13.066.280	13.066.280	16.629.811	86.107.852
April	13.719.594	13.719.594	13.719.594	13.719.594	13.719.594	17.461.302	91.120.613
Mei	14.405.574	14.405.574	14.405.574	14.405.574	14.405.574	18.334.367	94.508.876
Juni	15.125.853	15.125.853	15.125.853	15.125.853	15.125.853	19.251.085	100.246.588
Juli	14.369.560	14.369.560	14.369.560	14.369.560	14.369.560	18.288.531	95.807.471
Agustus	13.651.082	13.651.082	13.651.082	13.651.082	13.651.082	17.374.104	90.385.954
September	14.333.636	14.333.636	14.333.636	14.333.636	14.333.636	18.242.810	95.582.130
Oktober	15.050.318	15.050.318	15.050.318	15.050.318	15.050.318	19.154.950	98.553.179
November	15.802.834	15.802.834	15.802.834	15.802.834	15.802.834	20.112.698	104.493.106
Desember	15.012.692	15.012.692	15.012.692	15.012.692	15.012.692	19.107.063	98.307.163
Total/Tahun (Rp)							1.117.025.347

Sumber: Eatme Banana, 2021

Lampiran 5. Biaya Pemasaran

	2021		2022		2023		2024		2025	
	Insta Ads	Top Ads	Insta Ads	Top Ads	Insta Ads	Top Ads	Insta Ads	Top Ads	Insta Ads	Top Ads
Qty	12	12	12	12	12	12	12	12	12	12
Jenis	Bulan	Bulan	Bulan	Bulan	Bulan	Bulan	Bulan	Bulan	Bulan	Bulan
Satuan (Rp)	50,000	50,000	65,000	65,000	75,000	75,000	75,000	75,000	75,000	75,000
Total (Rp)	600,000	600,000	780,000	780,000	900,000	900,000	900,000	900,000	900,000	900,000
Total Tahun (Rp)		1,200,000		1,560,000		1,800,000		1,800,000		1,800,000

Sumber: Eatme Banana

Hak Cipta Dilindungi Undang-Undang

© Hak cipta ini dilindungi Undang-Undang. Institut Bisnis dan Informatika Kwik Kian Gie

Institut Bisnis dan Informatika Kwik Kian Gie

1. Dilarang mengutip sebagian atau seluruh karya tulis ini tanpa mencantumkan dan menyebutkan sumber:
 - a. Pengutipan hanya untuk kepentingan pendidikan, penelitian, penulisan karya ilmiah, penyusunan laporan, penulisan kritik dan tinjauan suatu masalah.
 - b. Pengutipan tidak merugikan kepentingan yang wajar IBIKKG.
2. Dilarang mengemukakan dan memperbanyak sebagian atau seluruh karya tulis ini dalam bentuk apapun tanpa izin IBIKKG.



Lampiran 6. Biaya Tenaga Kerja

A. Biaya Tenaga Kerja Tahun 2022

No	Posisi	Jumlah	Jumlah Gaji	Jumlah Gaji/tahun	THR	Gaji + THR
1	Pengelola/ Manager	1	4,410,000	52,920,000	4,410,000	57,330,000
2	Chef	1	3,990,000	47,880,000	3,990,000	51,870,000
3	Pemasaran	1	3,675,000	44,100,000	3,675,000	47,775,000
					Total	156,975,000

Sumber: *Eatme Banana*

B. Biaya Tenaga Kerja Tahun 2023

No	Posisi	Jumlah	Jumlah Gaji	Jumlah Gaji/tahun	THR	Gaji = THR
1	Pengelola/ Manager	1	4,630,500	54,000,000	4,630,500	58,630,500
2	Chef	1	4,189,500	50,274,000	4,189,500	54,463,500
3	Pemasaran	1	3,858,750	46,305,000	3,858,750	50,163,750
4	Keuangan	1	3,307,500	39,690,000	3,307,500	42,997,500
					Total	206,255,250

Sumber: *Eatme Banana*

C. Biaya Tenaga Kerja Tahun 2024

No	Posisi	Jumlah	Jumlah Gaji	Jumlah Gaji/tahun	THR	Gaji + THR
1	Pengelola/ Manager	1	4,862,025	58,344,300	4,862,025	63,206,325
2	Chef	1	4,398,975	52,787,700	4,398,975	57,186,675
3	Pemasaran	1	4,051,688	48,620,250	4,051,688	52,671,938
4	Keuangan	1	3,472,875	41,674,500	3,472,875	45,147,375
					Total	218,212,313

Sumber: *Eatme Banana*

1. Dilarang mengutip sebagian atau seluruh karya tulis ini tanpa mencantumkan dan menyebutkan sumber:
 - a. Pengutipan hanya untuk kepentingan pendidikan, penelitian, penulisan karya ilmiah, penyusunan laporan, penulisan kritik dan tinjauan suatu masalah.
 - b. Pengutipan tidak merugikan kepentingan yang wajar IBIKKG.
2. Dilarang mengemukakan dan memperbanyak sebagian atau seluruh karya tulis ini dalam bentuk apapun tanpa izin IBIKKG.



D. Biaya Tenaga Kerja Tahun 2025

No	Jabatan	Jumlah	Jumlah Gaji	Jumlah Gaji/tahun	THR	Gaji + THR
1	Pegelola/ Manager	1	5,105,126	61,261,515	5,105,126	66,366,641
2	Chef	1	4,618,924	55,427,085	4,618,924	60,046,009
3	Pemasaran	1	4,254,272	51,051,263	4,254,272	55,305,534
4	Adm & Keuangan	1	3,646,519	43,758,225	3,646,519	47,404,744
					Total	229,122,928

Sumber: *Eatme Banana*

Lampiran 7. Biaya Pemeliharaan Perlengkapan

Rincian	Harga
Pemeliharaan Freezer	120,000
Pemeliharaan Timbangan Digital	50,000
Pemeliharaan Kulkas	150,000
Total (per bulan)	320,000
Total (per tahun)	3,840,000

Sumber: *Eatme Banana*

Lampiran 8. Biaya Listrik

A. Biaya Listrik Tahun 2021

	2021								
	Jumlah	Pemakaian / Jam	Watt	Total Watt	kWh / hari	kWh / bulan	kWh / Tahun	Harga (Rp)	Total / Tahun (Rp)
Laptop	1	4	25	100	0.1	3	36	1,467	52,812
Lampu	2	15	15	450	0.45	13.5	162	1,467	237,654
Printer	1	4	15	60	0.06	1.8	21.6	1,467	31,687
Smartphone	1	4	3	12	0.012	0.360	4.32	1,467	6,337
Router Wifi	1	8	4	32	0.032	0.96	11.52	1,467	16,900
Freezer dan Kulkas	2	24	100	4800	4.8	144	1728	1,467	2,534,976
Total							1963.44		2,880,366.48

Sumber: *Eatme Banana*



B. Biaya Listrik Tahun 2022

2022									
Nama	Jumlah	Pemakai an / Jam	Watt	Total Watt	kWh / hari	kWh / bulan	kWh / Tahun	Harga (Rp)	Total / Tahun (Rp)
Laptop	1	4	25	100	0.1	3	36	1,518	54,648
Lampu	2	15	15	450	0.45	13.5	162	1,518	245,916
Printer	2	4	15	120	0.12	3.6	43.2	1,518	65,577.6
Smartphone	1	4	3	12	0.012	0.360	4.32	1,518	6,557.76
Router Wifi	1	8	4	32	0.032	0.96	11.52	1,518	17,487.36
Freezer dan Kulkas	2	24	100	4800	4.8	144	1728	1,518	2,623,104
Total							1985.04	Total	3,013,290.72

Sumber: *Eatme Banana*

C. Biaya Listrik Tahun 2023

2023									
	Jumlah	Pemakaia n / Jam	Watt	Total Watt	kWh / hari	kWh / bulan	kWh / Tahun	Harga (Rp)	Total / Tahun (Rp)
Laptop	1	4	25	100	0.1	3	36	1,571	56,556
Lampu	2	15	15	450	0.45	13.5	162	1,571	254,502
Printer	2	4	15	120	0.12	3.6	43.2	1,571	67,867.2
Smartphone	1	4	3	12	0.012	0.360	4.32	1,571	6,786,72
Router Wifi	1	8	4	32	0.032	0.96	11.52	1,571	18,097.92
Freezer dan Kulkas	2	24	100	4800	4.8	144	1728	1,571	2,714,688
Total							1985.04	Total	3,118,497.84

Sumber: *Eatme Banana*

D. Biaya Listrik Tahun 2024

2024									
	Jumlah	Pemakaia n / Jam	Watt	Total Watt	kWh / hari	kWh / bulan	kWh / Tahun	Harga (Rp)	Total / Tahun (Rp)
Laptop	1	4	25	100	0.1	3	36	1,626	58,536
Lampu	2	15	15	450	0.45	13.5	162	1,626	263,412
Printer	2	4	15	120	0.12	3.6	43.2	1,626	70,243.2
Smartphone	1	4	3	12	0.012	0.360	4.32	1,626	7,024,32
Router Wifi	1	8	4	32	0.032	0.96	11.52	1,626	18,731.52
Freezer dan Kulkas	2	24	100	4800	4.8	144	1728	1,626	2,809,728
Total							1985.04		3,227,675.04

Sumber: *Eatme Banana*

E. Biaya Listrik Tahun 2025

2025									
Nama	Jumlah	Pemakaia n / Jam	Watt	Total Watt	kWh / hari	kWh / bulan	kWh / Tahun	Harga (Rp)	Total / Tahun (Rp)
Laptop	1	4	25	100	0.1	3	36	1,683	60,588
Lampu	2	15	15	450	0.45	13.5	162	1,683	272,646
Printer	2	4	15	120	0.12	3.6	43.2	1,683	72,705.6
Smartphone	1	4	3	12	0.012	0.360	4.32	1,683	7,270.56
Router Wifi	1	8	4	32	0.032	0.96	11.52	1,683	19,388.16
Freezer dan Kulkas	2	24	100	4800	4.8	144	1728	1,683	2,908,224
Total							1985.04		3,340,822,32

Sumber: *Eatme Banana*

Hak Cipta Dilindungi Undang-Undang

Esprit Bisnis dan Marketing Kwik Kian Gie

1. Dilarang mengutip sebagian atau seluruh karya tulis ini tanpa mencantumkan dan menyebutkan sumber:
 - a. Pengutipan hanya untuk kepentingan pendidikan, penelitian, penulisan karya ilmiah, penyusunan laporan, penulisan kritik dan tinjauan suatu masalah.
 - b. Pengutipan tidak merugikan kepentingan yang wajar IBIKKG.
2. Dilarang mengemukakan dan memperbanyak sebagian atau seluruh karya tulis ini dalam bentuk apapun tanpa izin IBIKKG.



Lampiran 9. Biaya Bahan Baku

Biaya Bahan Baku Tahun 2021																																										
Jenis	Pisang Qty (tandan)	Total (Rp)	Terigu kalori tinggi Qty (gram)	Total (Rp)	Minyak Goreng Qty (liter)	Total (Rp)	Keju Qty (Gram)	Total (Rp)	Coklat Qty (Gram)	Total (Rp)	Madu Qty (Gram)	Total (Rp)	Green Tea Qty (Gram)	Total (Rp)	Wijen Qty (Gram)	Total (Rp)	B.Rujak Qty (Gram)	Total (Rp)	Total Har per tandan	Total Har per box/R/box	Total Uni	Total (Rp)																				
PG Keju	1,5	75.000	150	3.750	0,5	1.400	50	8.610											88.760	8.876	435	3.861.060																				
PG Coklat	1,5	75.000	150	3.750	0,5	1.400			50	16.650									96.800	9.680	405	3.920.400																				
PG Madu	1,5	75.000	150	3.750	0,5	1.400					50	12.110							92.260	9.226	435	4.013.310																				
PG Green Tea	1,5	75.000	150	3.750	0,5	1.400							50	13.860					94.010	9.401	445	4.183.445																				
PG Wijen	1,5	75.000	150	3.750	0,5	1.400									50	21.860			102.010	10.101	435	4.393.935																				
PG B. Rujak	2	120.000	150	3.750	0,5	1.400											50	16.650	141.800	14.180	455	6.451.900																				
Total / Tahun																																										26.824.050
Biaya Bahan Baku Tahun 2022																																										
PG Keju	1,5	78.750	150	3.938	0,5	1.470	50	9.040											93.198	9.320	664	6.188.480																				
PG Coklat	1,5	78.750	150	3.938	0,5	1.470			50	17.482									101.640	10.162	639	6.494.240																				
PG Madu	1,5	78.750	150	3.938	0,5	1.470					50	12.715							96.873	9.687	659	6.383.733																				
PG Green Tea	1,5	78.750	150	3.938	0,5	1.470							50	14.553					98.711	9.871	679	6.702.409																				
PG Wijen	1,5	78.750	150	3.938	0,5	1.470									50	21.903			106.061	10.606	674	7.148.444																				
PG B. Rujak	2	126.000	150	3.938	0,5	1.470											50	17.490	148.898	14.889	689	10.258.521																				
Total / Tahun																																										43.176.383
Biaya Bahan Baku Tahun 2023																																										
PG Keju	1,5	82.688	150	4.134	0,5	1.544	50	9.492											97.858	9.786	620	6.067.320																				
PG Coklat	1,5	82.688	150	4.134	0,5	1.544			50	18.356									106.722	10.672	795	6.494.240																				
PG Madu	1,5	82.688	150	4.134	0,5	1.544					50	13.351							101.717	10.172	815	8.290.180																				
PG Green Tea	1,5	82.688	150	4.134	0,5	1.544							50	15.280					103.646	10.365	835	8.654.775																				
PG Wijen	1,5	82.688	150	4.134	0,5	1.544									50	22.998			111.364	11.136	830	9.242.880																				
PG B. Rujak	2	132.300	150	4.134	0,5	1.544											50	18.357	156.335	15.633	845	13.209.885																				
Total / Tahun																																										53.949.280
Biaya Bahan Baku Tahun 2024																																										
PG Keju	1,5	86.822	150	4.341	0,5	1.621	50	9.967											102.751	10.275	976	10.028.400																				
PG Coklat	1,5	86.822	150	4.341	0,5	1.621			50	19.274									112.058	11.206	951	10.656.906																				
PG Madu	1,5	86.822	150	4.341	0,5	1.621					50	14.018							106.802	10.680	971	10.370.280																				
PG Green Tea	1,5	86.822	150	4.341	0,5	1.621							50	16.044					108.828	10.883	991	10.785.053																				
PG Wijen	1,5	86.822	150	4.341	0,5	1.621									50	24.148			116.932	11.693	986	11.529.298																				
PG B. Rujak	2	138.915	150	4.341	0,5	1.621											50	19.274	164.151	16.415	1.001	16.431.415																				
Total / Tahun																																										69.801.352
Biaya Bahan Baku Tahun 2025																																										
PG Keju	1,5	91.163	150	4.558	0,5	1.702	50	10.463											107.888	10.789	1144	12.342.616																				
PG Coklat	1,5	91.163	150	4.558	0,5	1.702			50	20.238									117.661	11.766	1119	13.166.154																				
PG Madu	1,5	91.163	150	4.558	0,5	1.702					50	14.720							112.143	11.214	1139	12.772.746																				
PG Green Tea	1,5	91.163	150	4.558	0,5	1.702							50	16.847					114.270	11.427	1159	13.243.893																				
PG Wijen	1,5	91.163	150	4.558	0,5	1.702									50	25.355			122.778	12.278	1154	14.168.812																				
PG B. Rujak	2	145.861	150	4.558	0,5	1.702											50	20.238	172.359	17.236	1.169	20.148.884																				
Total / Tahun																																										85.443.105

Hak Cipta Dilindungi Undang-Undang

Institut Bisnis dan Informatika Kwik Kian Gie

1. Dilarang mengutip sebagian atau seluruh karya tulis ini tanpa mencantumkan dan menyebutkan sumber:
 - a. Pengutipan hanya untuk kepentingan pendidikan, penelitian, penulisan karya ilmiah, penyusunan laporan, penulisan kritik dan tinjauan suatu masalah.
 - b. Pengutipan tidak merugikan kepentingan yang wajar IBIKKG.
2. Dilarang mengemukakan dan memperbanyak sebagian atau seluruh karya tulis ini dalam bentuk apapun tanpa izin IBIKKG.

SURAT PERNYATAAN

© Hak cipta milik KIKG (Institut Bisnis dan Informatika Kwik Kian) yang bertanda tangan di bawah ini :

: Michael.
: 78170170.
: Ilmu Administrasi Bisnis.
: Komplek Karang Anyar Permai 55 Blok C No 50, Kelurahan Karang Anyar, Kecamatan Sawah Besar, Jakarta Pusat, DKI Jakarta.

: 10740.
: (021) 6591858.
: 085887681578.
: 083819755009.

Menyatakan dengan sungguh-sungguh bahwa :

Keabsahan data dan hal-hal lain yang berkenaan dengan keaslian dalam penyusunan karya akhir ini merupakan tanggung jawab pribadi. Apabila dikemudian hari timbul masalah dengan keabsahan data dan keaslian/originalitas karya akhir adalah diluar tanggung jawab pihak kampus dan saya bersedia menanggung segala resiko sanksi yang dikeluarkan pihak kampus dan gugatan yang diajukan oleh pihak lain yang merasa dirugikan.

Demikian agar yang berkepentingan maklum.

Jakarta, 21 Oktober 2021
Yang membuat pernyataan

(Michael)



Hak Cipta Dilindungi

Program Studi

Alamat Lengkap

Kode Pos

Telp Kantor

Telp Rumah

No. HP