



Lampiran 1

Nama	Dewan Komisaris			Komisaris Independen		
	2009	2010	2011	2009	2010	2011
PT Akasha Wira International	3	3	3	1	1	1
PT Fast Food Indonesia	6	6	6	2	2	2
PT Astra Otoparts	9	10	10	3	3	4
PT Astra Internasional	10	11	11	5	5	5
PT Lautan Luas	5	5	5	2	2	2
PT Trias Sentosa	3	3	3	1	1	1
PT EverShine Textille Industry	4	3	3	2	2	2
PT Pan Brother Tex	9	3	3	4	1	1
PT Tunas Ridean	5	5	5	1	1	1
PT Fajar Surya Wisesa	3	3	3	1	1	1
PT Kalbe Farma	6	6	6	2	2	2
PT Bank Capital Indonesia	3	3	3	2	2	2
PT Bakrie & Brothers	4	4	4	2	2	2
PT Berlina	4	4	4	1	2	2
PT Lionmesh Prima	3	3	3	1	1	1
PT Kedaung Indah Can	3	3	3	1	1	1
PT Indocement Tunggul Prakarsa	7	7	7	3	3	3
PT Intikeramik Alam Industri	2	2	2	1	1	1
PT Adhi Karya Persero	4	5	5	1	2	2
PT Astra Graphia	3	3	3	1	1	1
PT Modern Internasional	3	3	3	1	1	1
PT Bank Permata	8	9	9	4	5	5
PT ACE Hardware Indonesia	4	4	4	2	2	2
PT Adaro Energy	5	6	6	1	2	2
PT XL Axiata	7	6	9	3	3	4
PT Indosat	10	9	9	4	4	4
PT Kimia Farma	5	5	5	2	2	2
PT Bank Rakyat Indonesia	7	7	6	4	4	3
PT Alam Sutera Realty	5	5	5	2	2	2
PT Media Nusantara Citra	5	5	5	2	2	2
PT Gudang Garam	5	4	4	4	3	2
PT Toko Gunung Agung	3	3	3	1	1	1
PT HERO	6	6	6	2	2	2
PT Indah Kim Pulp & Paper	9	9	9	4	4	4
PT Asahimas Flat Glass	7	6	6	3	2	2
PT Selamat Sempurna	3	3	3	1	1	1
PT Nippon Indosari Corpindo	2	3	3	1	1	1
PT Island Concepts Indonesia	3	3	4	1	1	1
PT Bumi Citra Permai	4	3	3	1	1	1

1. Dilarang penyalinan, penjiplakan, atau penyalinan lainnya dengan cara apapun, termasuk penyalinan elektronik, tanpa izin IBIKKG.
b. Pengutipan tidak merugikan kepentingan yang wajar IBIKKG.
2. Dilarang mengemukakan dan memperbanyak sebagian atau seluruh karya tulis ini dalam bentuk apapun tanpa izin IBIKKG.



PT Alam Karya Unggul

2 | 2 | 3 | 1 | 1 | 1



Nama	Proporsi Komisaris Independen			Kepemilikan Manajerial		
	2009	2010	2011	2009	2010	2011
PT Akasha Wira International	0,3333	0,3333	0,3333	0	0	0
PT Fast Food Indonesia	0,3333	0,3333	0,333	0	0	0
PT Astra Otoparts	0,3333	0,3333	0,4	0,0004	0,0007	0,0007
PT Astra Internasional	0,5	0,4545	0,4545	0,0004	0,0004	0,0004
PT Lautan Luas	0,4	0,4	0,4	0,0364	0,0364	0,0364
PT Trias Sentosa	0,33	0,33	0,3333	0	0	0
PT Ever Shine Textile Industry	0,5	0,6667	0,6667	0	0	0
PT Pan Brother Tex	0,44	0,33	0,33	0	0	0
PT Tunas Ridean	0,2	0,2	0,2	0	0	0
PT Fajar Surya Wisesa	0,333	0,333	0,333	0	0	0
PT Kalbe Farma	0,333	0,333	0,333	0	0	0
PT Bank Capital Indonesia	0,6667	0,6667	0,6667	0,217	0	0,0487
PT Bakrie & Brothers	0,5	0,5	0,5	0	0,0002	0
PT Berjina	0,25	0,5	0,5	0,1051	0,1051	0,1051
PT Lionmesh Prima	0,3	0,3	0,3	0,2561	0,2561	0,2561
PT Kedaung Indah Can	0,333	0,333	0,333	0,05	0,046	0
PT Indocement Tunggul Prakarsa	0,4285	0,4285	0,4285	0	0	0
PT Intikeramik Alam Industri	0,5	0,5	0,5	0,004	0,0303	0,0303
PT Adhi Karya Persero	0,25	0,4	0,4	0,0045	0,0045	0,0005
PT Astra Graphia	0,333	0,333	0,333	0	0	0
PT Modern Internasional	0,3333	0,3333	0,3333	0	0	0
PT Bank Permata	0,5	0,555	0,555	0	0	0
PT ACE Hardware Indonesia	0,5	0,5	0,5	0	0	0
PT Adaro Energy	0,2	0,333	0,333	0,2167	0,1592	0,1592
PT XL Axiata	0,4285	0,5	0,57	0	0	0
PT Indosat	0,4	0,44	0,44	0	0	0
PT Kimia Farma	0,4	0,4	0,4	0,0027	0,0027	0,0027
PT Bank Rakyat Indonesia	0,5714	0,5714	0,5	0	0	0
PT Alam Sutera Realty	0,4	0,4	0,4	0	0	0
PT Media Nusantara Citra	0,4	0,4	0,4	0	0	0
PT Gudang Garam	0,8	0,75	0,5	0,008	0,008	0,0085
PT Toko Gunung Agung	0,333	0,3333	0,3333	0,2096	0,308	0,308
PT HERO	0,3333	0,3333	0,3333	0	0	0
PT Indah Kiat Pulp & Paper	0,4444	0,4444	0,4444	0	0	0
PT Asahimas Flat Glass	0,4285	0,3333	0,3333	0	0	0
PT Selamat Sempurna	0,3333	0,3333	0,3333	0	0	0
PT Nippon Indosari Corpindo	0	0,333	0,333	0	0	0
PT Island Concepts Indonesia	0,3333	0,3333	0,25	0,128	0,128	0,0441

Hak cipta milik Kwik Kian-Gie (Sistem Bisnis dan Manajemen Kwik Kian-Gie) dan tidak boleh disalin atau ditirukan tanpa izin Kwik Kian-Gie.

1. Ditayang mengutip sebagian atau seluruh karya tulis ini tanpa mencantumkan dan menyebutkan sumber:
 - a. Pengutipan hanya untuk kepentingan pendidikan, penelitian, penulisan karya ilmiah, penyusunan laporan, penulisan kritik dan tinjauan suatu masalah.
 - b. Pengutipan tidak merugikan kepentingan yang wajar IBIKKG.
2. Dilarang mengemukakan dan memperbanyak sebagian atau seluruh karya tulis ini dalam bentuk apapun tanpa izin IBIKKG.



PT Bumi Citra Permai	0,25	0,3333	0,3333	0,003	0,0017	0
PT Alam Karya Unggul	0,5	0,5	0,3333	0,0065	0	0

Nama	Kepemilikan Institusional			Leverage		
	2009	2010	2011	2009	2010	2011
PT Akasha Wira International	0,9453	0,9445	0,9385	0,62	0,69	0,6
PT Fast Food Indonesia	0,9031	0,8932	0,8976	0,39	0,35	0,46
PT Astra Otoparts	0,9565	0,9565	0,9565	0,27	0,27	0,32
PT Astra Internasional	0,5011	0,5011	0,5011	0,45	0,48	0,51
PT Lautan Luas	0,6303	0,6303	0,6303	0,69	0,72	0,76
PT Trias Sentosa	0,5946	0,5946	0,5946	0,4	0,39	0,38
PT Ever Shine Textile Industry	0,7258	0,7258	0,7258	0,51	0,56	0,6
PT Pan Brother Tex	0,3296	0,4943	0,5411	0,84	0,81	0,55
PT Tunas Ridean	0,8678	0,8678	0,8678	0,44	0,42	0,42
PT Fajar Surya Wisesa	0,757	0,7574	0,7574	0,57	0,6	0,63
PT Kalbe Farma	0,5674	0,5664	0,5663	0,26	0,18	0,21
PT Bank Capital Indonesia	0,6137	0,7768	0,5654	0,85	0,88	0,87
PT Bakrie & Brothers	0,4401	0,4003	0,4674	0,69	0,57	0,51
PT Berjina	0,5142	0,5142	0,6073	0,6	0,59	0,6
PT Lionmesh Prima	0,3222	0,3222	0,3222	0,45	0,4	0,42
PT Kedaung Indah Can	0,75	0,7502	0,7502	0,28	0,26	0,26
PT Indocement Tunggal Prakarsa	0,6403	0,6403	0,6403	0,19	0,15	0,13
PT Inti Keramik Alam Industri	0,74	0,7874	0,7874	0,59	0,47	0,47
PT Adhi Karya Persero	0,574	0,5797	0,574	0,87	0,82	0,84
PT Astra Graphia	0,7687	0,7687	0,7687	0,51	0,52	0,51
PT Modern Internasional	0,75452	0,6137	0,5851	0,57	0,54	0,6
PT Bank Permata	0,8901	0,8903	0,8903	0,91	0,89	0,91
PT ACT Hardware Indonesia	0,718	0,7173	0,7233	0,11	0,12	0,15
PT Adaro Energy	0,4391	0,4391	0,4391	0,59	0,54	0,57
PT XL Axiata	0,998	0,8	0,79	0,68	0,57	0,56
PT Indosat	0,7929	0,844	0,8491	0,67	0,67	0,64
PT Kimia Farma	0,9003	0,9003	0,9003	0,36	0,33	0,32
PT Bank Rakyat Indonesia	0,5677	0,5675	0,5675	0,91	0,91	0,89
PT Alam Sutera Realty	0,751	0,4952	0,5262	0,46	0,52	0,54
PT Media Nusantara Citra	0,7841	0,7854	0,7502	0,36	0,34	0,22
PT Gudang Garam	0,7306	0,7555	0,7552	0,32	0,31	0,37
PT Topo Gunung Agung	0,7139	0,6335	0,6305	0,96	1,03	1,08
PT HERO	0,9696	0,9696	0,9696	0,67	0,63	0,62
PT Indah Kiat Pulp & Paper	0,5272	0,5272	0,5272	0,5	0,66	0,68
PT Asahimas Flat Glass	0,975	0,8466	0,8467	0,22	0,22	0,2
PT Selamat Sempurna	0,5813	0,5813	0,5813	0,42	0,47	0,41
PT Nippon Indosari Corpindo	0,9	0,85	0,807	0,52	0,2	0,28
PT Island Concepts Indonesia	0,5812	0,4862	0,1674	0,76	0,9	0,82
PT Bumi Citra Permai	0,9957	0,5803	0,5247	0,19	0,2	0,23

1. Ditanya mengutip sebagian atau seluruh karya tulis ini tanpa mencantumkan dan menyebutkan sumber.

a. Pengutipan hanya untuk kepentingan pendidikan, penelitian, penulisan karya ilmiah, penyusunan laporan, penulisan kritik dan tinjauan suatu masalah.

b. Pengutipan tidak merugikan kepentingan yang wajar IBIKKG.

2. Dilarang mengemukakan dan memperbanyak sebagian atau seluruh karya tulis ini dalam bentuk apapun tanpa izin IBIKKG.



PT Alam Karya Unggul	0,7889	0,9507	0,9507	0,4	0,48	0,5
----------------------	--------	--------	--------	-----	------	-----

Nama	Konservatisme Akuntansi			Pertumbuhan Penjualan		
	2009	2010	2011	2009	2010	2011
PT Akasha Wira International	-0,0867	0,1818	-0,1517	0,0378	0,6271	0,3687
PT Fast Food Indonesia	-0,232	-0,1092	-0,2129	0,2134	0,1871	0,1384
PT Astra Otoparts	0,0119	0,1203	0,1092	-0,0024	0,1879	0,1772
PT Astra Internasional	-0,0547	0,0726	0,0277	0,0151	0,3194	0,2506
PT Lautan Luas	-0,3018	0,0492	0,039	-0,1595	0,0413	0,4171
PT Trias Sentosa	-0,1343	-0,0498	-0,0863	-0,1322	0,1107	0,1384
PT EverShine Textile Industry	-0,0972	-0,0548	-0,0637	-0,0515	0,1394	0,1645
PT Pan Brother Tex	-0,1479	-0,0004	-0,009	-0,0936	-0,1039	0,52
PT Tunas Ridean	-0,0191	-0,0781	-0,0313	-0,1684	0,4862	0,2156
PT Fajar Surya Wisesa	-0,1993	-0,2519	-0,4152	-0,097	0,2388	0,2179
PT Kalbe Farma	-0,1035	-0,0244	-0,0247	0,1536	0,1254	0,067
PT Bank Capital Indonesia	-0,3254	-0,1417	0,0669	0,3691	0,4607	0,1226
PT Bakrie & Brothers	-0,2322	-0,141	-0,0691	-0,092	0,7177	-0,0211
PT Berhina	-0,0861	-0,1142	-0,1626	0,1192	0,0581	0,1953
PT Lionmesh Prima	-0,0426	-0,0512	0,043	-0,2358	0,29	0,2889
PT Kedaung Indah Can	-0,0837	-0,0589	0,0323	-0,1227	-0,0268	0,0833
PT Indocement Tunggul Prakarsa	-0,082	-0,054	-0,0568	0,0814	0,0531	0,2469
PT Interkeramik Alam Industri	-0,0957	-0,0987	-0,1016	-0,0807	0,0128	-0,0776
PT Adhi Karya Persero	0,0517	0,0393	-0,0622	0,1618	-0,2644	0,1798
PT Astra Graphia	-0,2297	-0,1596	0,00457	0,2992	0,1725	0,1016
PT Modern Internasional	0,0494	-0,0241	0,1795	-0,1498	-0,1846	0,2236
PT Bank Permata	0,06	-0,063	-0,057	0,1793	0,0908	0,1985
PT ACE Hardware Indonesia	-0,0735	0,0281	0,1105	0,1112	0,2078	0,4785
PT Adaro Energy	-0,0927	-0,0358	-0,0594	0,4889	-0,0835	0,4672
PT XL Axiata	-0,3482	-0,3652	-0,3496	0,1364	0,2738	0,0718
PT Indosat	-0,1499	-0,2322	-0,2486	0,0088	0,0517	0,0452
PT Kimia Farma	-0,032	-0,0164	0,036	0,0552	0,1155	0,0934
PT Bank Rakyat Indonesia	-0,0493	-0,098	-0,0029	0,2602	0,2998	0,075
PT Alam Sutera Realty	-0,0104	-0,1249	-0,1544	-0,0728	0,8958	0,7461
PT Media Nusantara Citra	0,0093	0,0221	0,009	0,0005	0,2375	0,1101
PT Gudang Garam	-0,0212	0,0163	0,1176	0,09	0,1431	0,1112
PT Toko Gunung Agung	-0,0926	-0,1352	-0,1395	-0,0059	0,1373	0,1596
PT HERO	-0,0717	-0,1818	-0,1107	0,1346	0,1524	0,1702
PT Indah Kiat Pulp & Paper	-0,0867	-0,0651	-0,0645	-0,2212	0,4151	0,02
PT Asahimas Flat Glass	-0,222	-0,153	-0,0607	-0,1441	0,2683	0,0701
PT Selamat Sempurna	-0,2261	-0,0776	-0,1079	0,0156	0,1361	0,1576
PT Nippon Indosari Corpindo	-0,0474	-0,0744	-0,0837	0,2669	0,26	0,3286
PT Island Concepts Indonesia	-0,123	-0,303	-0,0284	-0,1672	0,2241	0,996
PT Bumi Citra Permai	0,3169	0,196	0,1781	1,164	0,1386	-0,342
PT Alam Karya Unggul	-0,1965	-0,1714	-0,1435	-0,6825	0,1511	-0,1292

1. Ditanya mengutip sebagian atau seluruh karya tulis ini tanpa mencantumkan dan menyebutkan sumber.

a. Pengutipan hanya untuk kepentingan pendidikan, penelitian, penulisan karya ilmiah, penyusunan laporan, penulisan kritik dan tinjauan suatu masalah.

b. Pengutipan tidak merugikan kepentingan yang wajar IBIKKG.

2. Dilarang mengemukakan dan memperbanyak sebagian atau seluruh karya tulis ini dalam bentuk apapun tanpa izin IBIKKG.



Lampiran 2 Statistik Deskriptif

Residuals Statistics^a

	Minimum	Maximum	Mean	Std. Deviation	N
Predicted Value	-,1757	,0258	-,0732	,03910	120
Std. Predicted Value	-2,622	2,534	,000	1,000	120
Standard Error of Predicted Value	,015	,053	,027	,008	120
Adjusted Predicted Value	-,1838	,0120	-,0743	,03938	120
Residual	-,33340	,29105	,00000	,11396	120
Std. Residual	-2,851	2,489	,000	,974	120
Stud. Residual	-2,890	2,787	,004	1,006	120
Deleted Residual	-,34255	,36507	,00104	,12165	120
Stud. Deleted Residual	-2,990	2,876	,004	1,017	120
Mahal Distance	,907	23,236	5,950	4,658	120
Cook's Distance	,000	,282	,010	,028	120
Centered Leverage Value	,008	,195	,050	,039	120

a. Dependent Variable: konservatisme

1. Dilarang mengutip sebagian atau seluruh karya tulis ini tanpa mencantumkan dan menyebutkan sumber:
 - a. Pengutipan hanya untuk kepentingan pendidikan, penelitian, penulisan karya ilmiah, penyusunan laporan, penulisan kritik dan tinjauan suatu masalah.
 - b. Pengutipan tidak merugikan kepentingan yang wajar IBIKKG.
2. Dilarang menggunakan dan memperbanyak sebagian atau seluruh karya tulis ini dalam bentuk apapun tanpa izin IBIKKG.



Lampiran 3

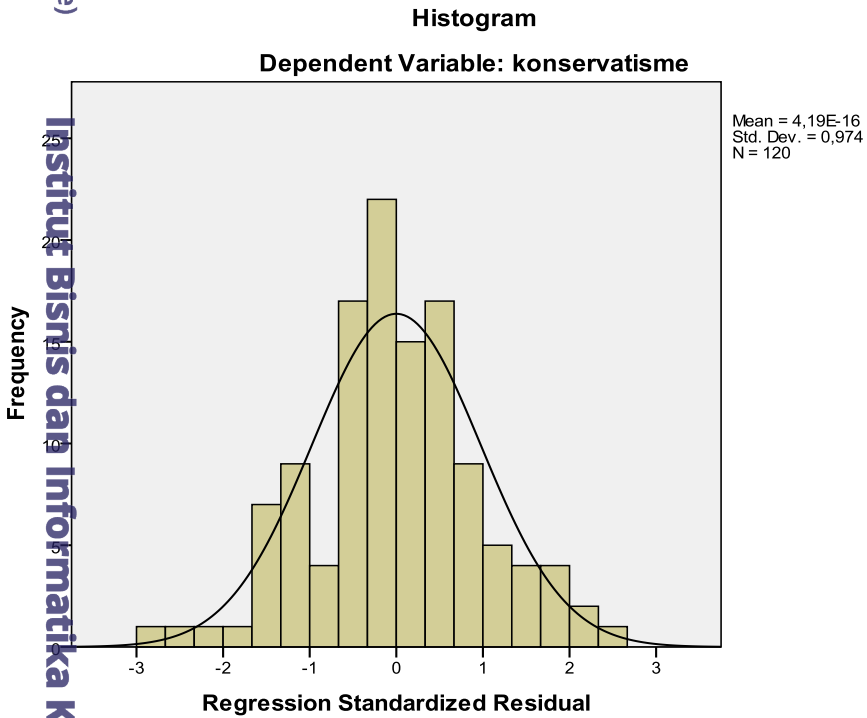
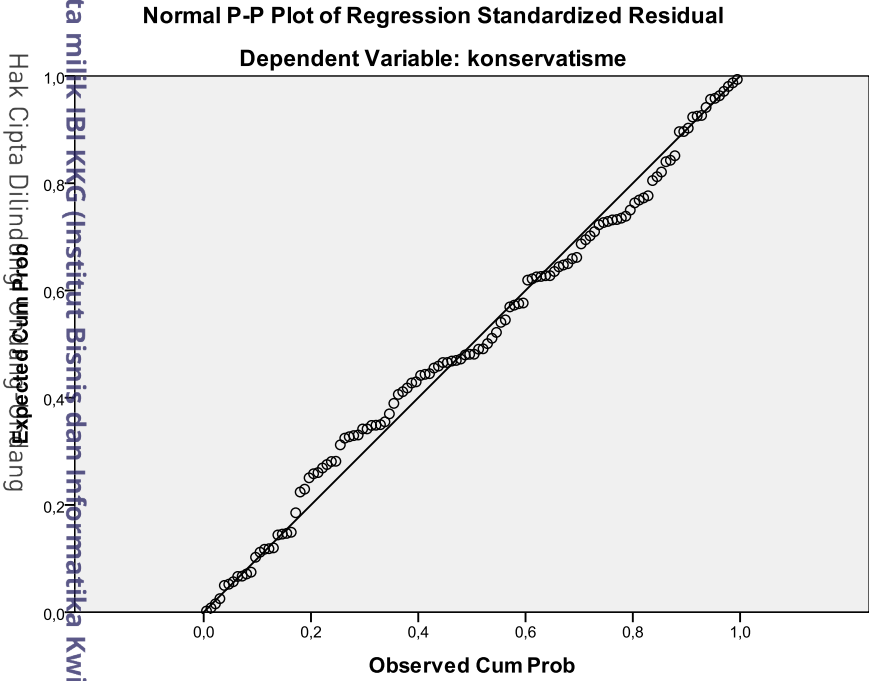
Uji Normalitas

1. Dilarang mengutip sebagian atau seluruh karya tulis ini tanpa mencantumkan dan menyebutkan sumber:

a. Pengutipan hanya untuk kepentingan pendidikan, penelitian, penulisan karya ilmiah, penyusunan laporan, penulisan kritik dan tinjauan suatu masalah.

b. Pengutipan tidak merugikan kepentingan yang wajar IBIKKG.

2. Dilarang mengemukakan dan memperbanyak sebagian atau seluruh karya tulis ini dalam bentuk apapun tanpa izin IBIKKG.





Hak cipta milik IBI KKG (Institut Bisnis dan Informatika Kwik Kian Gie)

Institut Bisnis dan Informatika Kwik Kian Gie

Lampiran 4

Uji Multikolinearitas

Coefficients^a

Model		Unstandardized Coefficients		Standardized Coefficients	t	Sig.	Collinearity Statistics	
		B	Std. Error	Beta			Tolerance	VIF
1	(Constant)	,078	,071		1,097	,275		
	BOARD_SIZE	,001	,005	,013	,138	,891	,920	1,087
	INDEP_COM	-,070	,096	-,068	-,729	,468	,910	1,099
	MGROWN	-,131	,184	-,075	-,710	,479	,714	1,400
	INS_OWN	-,089	,066	-,132	-1,349	,180	,823	1,216
	LEV	-,136	,051	-,254	-2,640	,009	,854	1,171
	SALES_GROWTH	,067	,043	,139	1,545	,125	,983	1,017

Hak Cipta Dilindungi Undang-Undang

1. Dilarang mengutip sebagian atau seluruh karya tulis ini tanpa mencantumkan dan menyebutkan sumber:
 - a. Pengutipan hanya untuk kepentingan pendidikan, penelitian, penulisan karya ilmiah, penyusunan laporan, penulisan kritik dan tinjauan suatu masalah.
 - b. Pengutipan tidak merugikan kepentingan yang wajar IBIKKG.
2. Dilarang mengumumkan dan memperbanyak sebagian atau seluruh karya tulis ini dalam bentuk apapun tanpa izin IBIKKG.

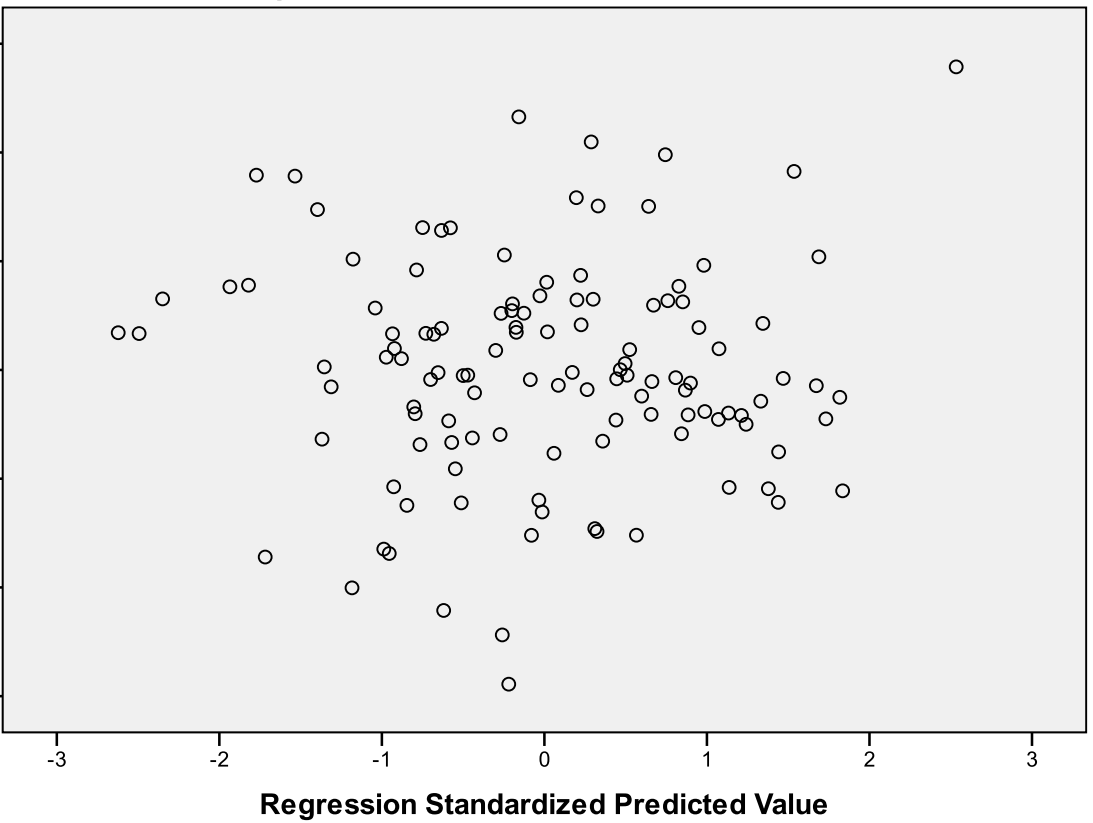


©

Lampiran 5

Uji Heterokedastisitas

Scatterplot
Dependent Variable: konservatisme



Hak Cipta Dilindungi Undang-Undang
Residua

Institut Bisnis dan Informatika Kwik Kian Gie

1. Dilarang mengutip sebagian atau seluruh karya tulis ini tanpa mencantumkan dan menyebutkan sumber:
 - a. Pengutipan hanya untuk kepentingan pendidikan, penelitian, penulisan karya ilmiah, penyusunan laporan, penulisan kritik dan tinjauan suatu masalah.
 - b. Pengutipan tidak merugikan kepentingan yang wajar IBIKKG.
2. Dilarang mengumumkan dan memperbanyak sebagian atau seluruh karya tulis ini dalam bentuk apapun tanpa izin IBIKKG.



Lampiran 6

Uji Autokorelasi

1. Dilarang menyalin atau menjiplak sebagian atau seluruh karya tulis ini tanpa mencantumkan dan menyebutkan sumber:
a. Pengutipan hanya untuk kepentingan pendidikan, penelitian, penulisan karya ilmiah, penyusunan laporan, penulisan kritik dan tinjauan suatu masalah.
b. Pengutipan tidak merugikan kepentingan yang wajar IBIKKG.

2. Dilarang menggunakan dan memperbanyak sebagian atau seluruh karya tulis ini dalam bentuk apapun tanpa izin IBIKKG.

Model	R	R Square	Adjusted R Square	Std. Error of the Estimate	Durbin-Watson
1	,325	,105	,058	,11694	1,865

Hak cipta milik IBIKKG (Institut Bisnis dan Informatika Kwik Kian Gie)

Institut Bisnis dan Informatika Kwik Kian Gie



Lampiran 7

Uji Kesamaan Koefisien

Model		Unstandardized Coefficients		Standardized Coefficients	t	Sig.
		B	Std. Error	Beta		
1 Hak Cipta Dilindungi Undang-Undang	(Constant)	-,088	,019		-4,654	,000
	d1BOARD_SIZE	,008	,008	,181	,987	,326
	D1INDEP_COM	,084	,157	,143	,534	,595
	D1MGROWN	,013	,308	,005	,043	,966
	D1INS_OWN	,015	,088	,043	,171	,864
	D1LEV	-,118	,089	-,273	-1,328	,187
	D1SALES_GROWTH	-,049	,088	-,064	-,560	,577
	D2BOARD_SIZE	-,001	,009	-,031	-,157	,876
	D2INDEP_COM	,330	,177	,544	1,866	,065
	D2MGROWN	,161	,323	,054	,499	,619
	D2INS_OWN	-,048	,087	-,135	-,553	,581
	D2LEV	-,148	,098	-,339	-1,506	,135
	D2SALES_GROWTH	,049	,088	,065	,554	,581

a. Dependent Variable: KON_ACC

Hak cipta milik IBI KKG (Institut Bisnis dan Informatika Kwik Kian Gie)

Institut Bisnis dan Informatika Kwik Kian Gie

1. Dilarang mengutip sebagian atau seluruh karya tulis ini tanpa mencantumkan dan menyebutkan sumber:
 - a. Pengutipan hanya untuk kepentingan pendidikan, penelitian, penulisan karya ilmiah, penyusunan laporan, penulisan kritik dan tinjauan suatu masalah.
 - b. Pengutipan tidak merugikan kepentingan yang wajar IBIKKG.
2. Dilarang mengemukakan dan memperbanyak sebagian atau seluruh karya tulis ini dalam bentuk apapun tanpa izin IBIKKG.



Lampiran 8

Uji statistik F

ANOVA^b

Model		Sum of Squares	Df	Mean Square	F	Sig.
1	Regression	,182	6	,030	2,217	,046 ^a
	Residual	1,545	113	,014		
	Total	1,727	119			

Koefisien Determinasi

Model	R	R square	Adjusted R Square	Std. Error of the Estimate
1	,325 ^a	,105	,058	,11694

Uji t

Coefficients^a

Model		Unstandardized Coefficients		Standardized Coefficients	t	Sig.
		B	Std. Error	Beta		
		1	(Constant)	,078		
	BOARD_SIZE	,001	,005	,013	,138	,891
	INDEP_COM	-,070	,096	-,068	-,729	,468
	MGROWN	-,131	,184	-,075	-,710	,479
	INS_OWN	-,089	,066	-,132	-1,349	,180
	LEV	-,136	,051	-,254	-2,640	,009
	SALES_GROWTH	,067	,043	,139	1,545	,125

a. Dependent Variable: KON_ACC

1. Dilarang mengutip sebagian atau seluruh karya tulis ini tanpa mencantumkan dan menyebutkan sumber:
 - a. Pengutipan hanya untuk kepentingan pendidikan, penelitian, penulisan karya ilmiah, penyusunan laporan, penulisan kritik dan tinjauan suatu masalah.
 - b. Pengutipan tidak merugikan kepentingan yang wajar IBIKKG.
2. Dilarang mengemukakan dan memperbanyak sebagian atau seluruh karya tulis ini dalam bentuk apapun tanpa izin IBIKKG.