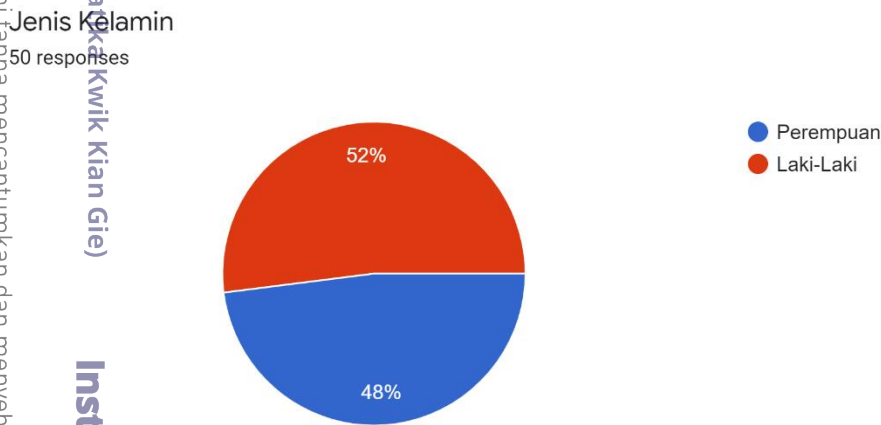
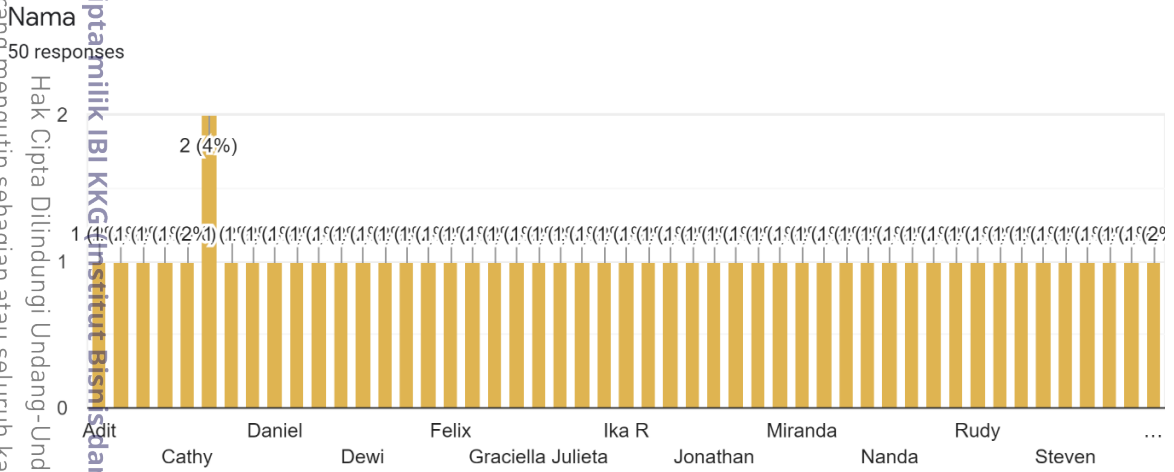


LAMPIRAN

Lampiran 1 : Respons Kuisisioner CPM



Hak cipta milik IBI KKG Institut Bisnis dan Informatika Kwik Kian Gie

Institut Bisnis dan Informatika Kwik Kian Gie

1. Dilarang mengutip sebagian atau seluruh karya tulis ini tanpa mencantumkan dan menyebutkan sumber:
 - a. Pengutipan hanya untuk kepentingan pendidikan, penelitian, penulisan karya ilmiah, penyusunan laporan, penulisan kritik dan tinjauan suatu masalah.
 - b. Pengutipan tidak merugikan kepentingan yang wajar IBIKKG.
2. Dilarang mengemukakan dan memperbanyak sebagian atau seluruh karya tulis ini dalam bentuk apapun tanpa izin IBIKKG.



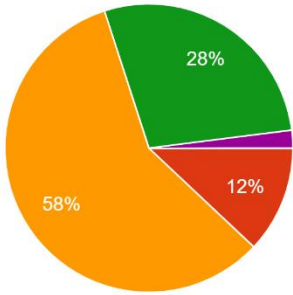
Usia

50 responses

Hak cipta milik IBI KKG (Institut Bisnis dan Informatika Kwik Kian Gie)

Hak Cipta Dilindungi Undang-Undang

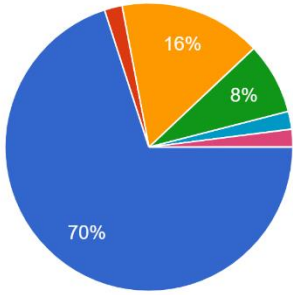
1. Dilarang mengutip sebagian atau seluruh karya tulis ini tanpa mencantumkan dan menyebutkan sumber:
 - a. Pengutipan hanya untuk kepentingan pendidikan, penelitian, penulisan karya ilmiah, penyusunan laporan, penulisan kritik dan tinjauan suatu masalah.
 - b. Pengutipan tidak merugikan kepentingan yang wajar IBIKKG.
2. Dilarang mengumumkan dan memperbanyak sebagian atau seluruh karya tulis ini dalam bentuk apapun tanpa izin IBIKKG.



- 10 - 14 Tahun
- 15 - 20 Tahun
- 21 - 25 Tahun
- 26 - 35 Tahun
- 36 - 40 Tahun
- 41 Tahun Keatas

Pekerjaan anda saat ini

50 responses

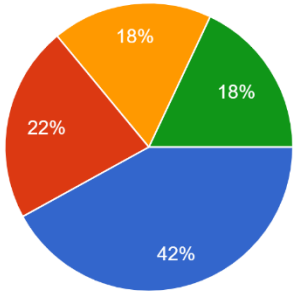


- Pelajar / Mahasiswa
- Wirasaha
- Karyawan
- Swasta
- Pegawai Negeri
- Dosen
- Petualang

Domisili

50 responses

Institut Bisnis dan Informatika Kwik Kian Gie

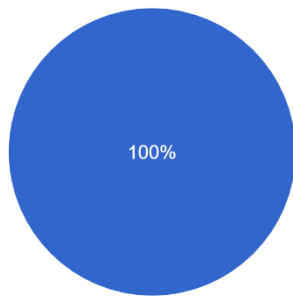


- Jakarta Utara
- Jakarta Barat
- Jakarta Timur
- Jakarta Selatan



Apakah anda sebelumnya pernah membeli produk minuman secara online (melalui aplikasi layanan makanan dan minuman) atau offline (langsung kepada booth / stand / kedai)?

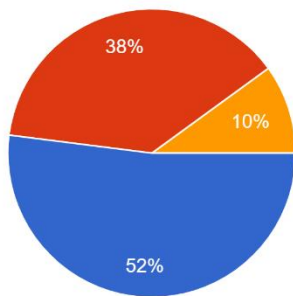
50 responses



- Iya. Saya sebelumnya pernah membeli produk minuman.
- Tidak. Saya tidak pernah membeli produk minuman.

Seberapa sering anda membeli produk minuman dalam sebulan?

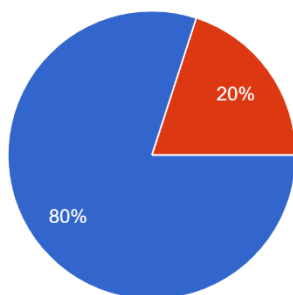
50 responses



- Kurang dari 8 kali
- 8 hingga 15 kali
- Lebih dari 15 kali

Apakah anda lebih menyukai pembelian produk minuman secara online atau offline?

50 responses



- Online (Melalui layanan pengantar makanan dan minuman seperti Grabfood , Gofood , ShopeeFood, dsb)
- Offline (Pembelian langsung kedai / stand / booth)

Hak cipta milik IBI KKG (Institut Bisnis dan Informatika Kwik Kian Gie)

Hak Cipta Dilindungi Undang-Undang

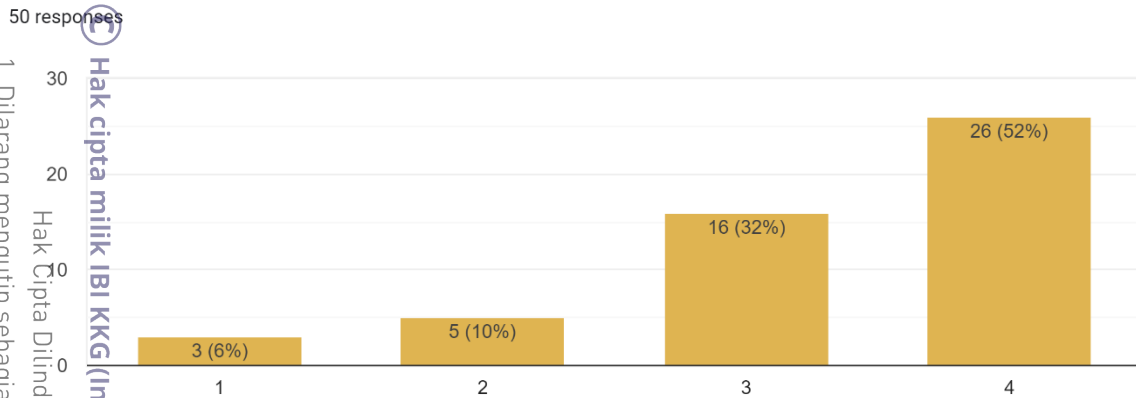
1. Dilarang mengutip sebagian atau seluruh karya tulis ini tanpa mencantumkan dan menyebutkan sumber:

- a. Pengutipan hanya untuk kepentingan pendidikan, penelitian, penulisan karya ilmiah, penyusunan laporan, penulisan kritik dan tinjauan suatu masalah.
- b. Pengutipan tidak merugikan kepentingan yang wajar IBIKKG.

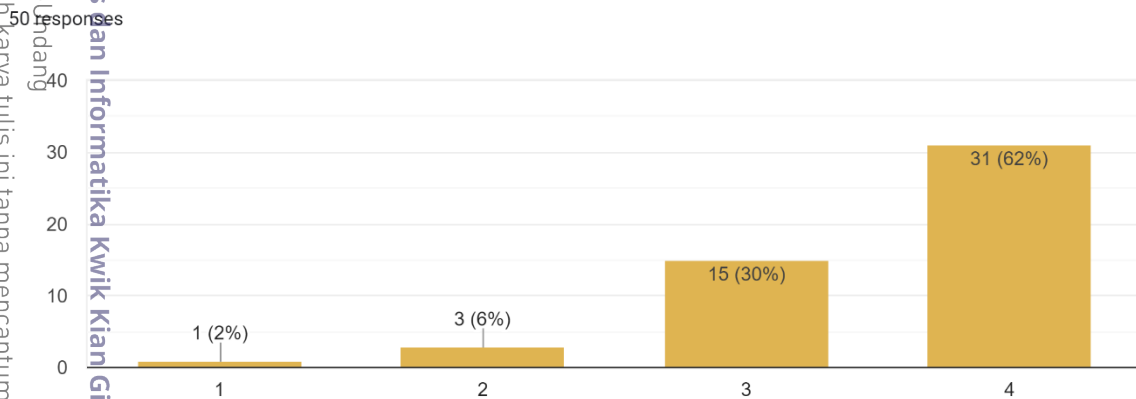
2. Dilarang mengumumkan dan memperbanyak sebagian atau seluruh karya tulis ini dalam bentuk apapun tanpa izin IBIKKG.

Institut Bisnis dan Informatika Kwik Kian Gie

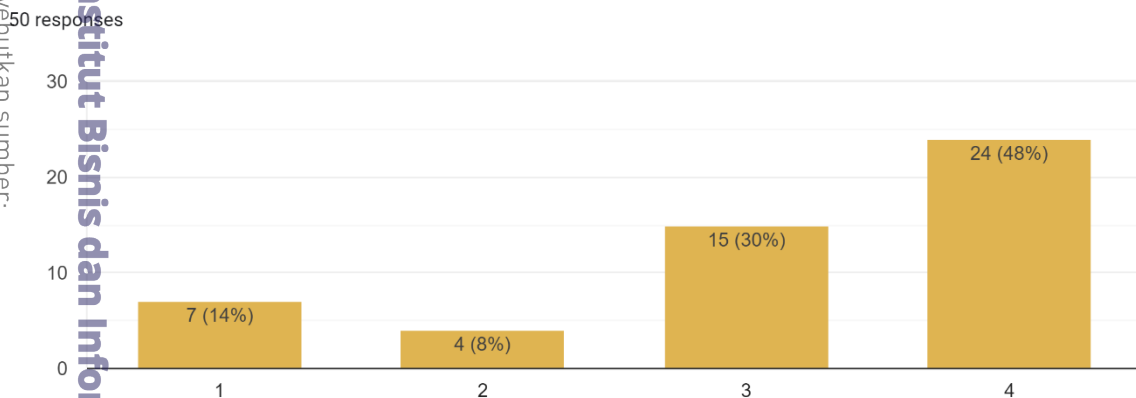
Perbandingan harga merupakan salah satu faktor penentu anda dalam pembelian minuman.



Kualitas minuman merupakan faktor penentu anda untuk memilih produk minuman.



Lokasi merupakan salah satu faktor penentu anda dalam pembelian produk minuman.

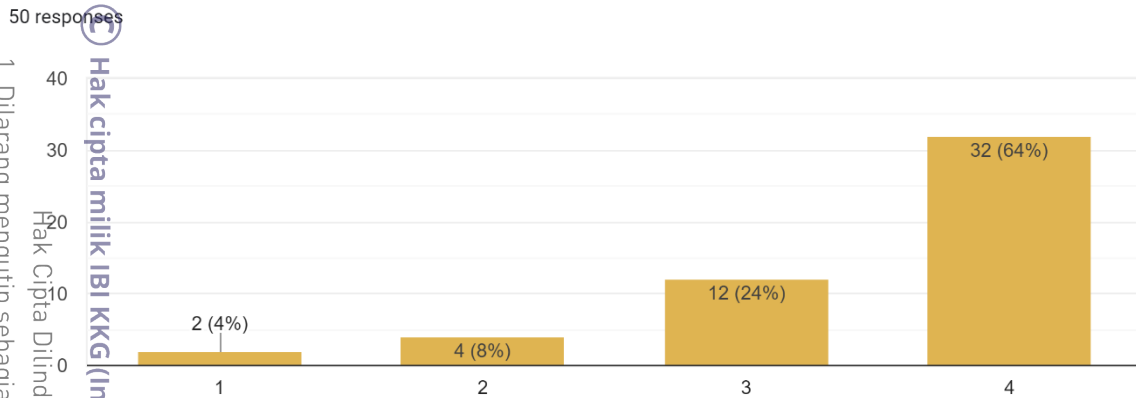


Hak cipta milik IBI KKG(Institut Bisnis dan Informatika Kwik Kian Gie)

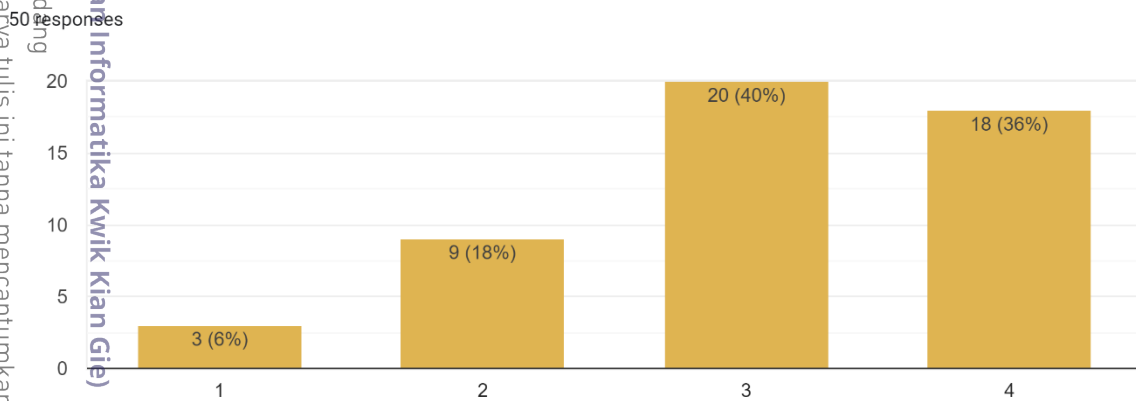
Institut Bisnis dan Informatika Kwik Kian Gie

1. Dilarang mengutip sebagian atau seluruh karya tulis ini tanpa mencantumkan dan menyebutkan sumber:
 - a. Pengutipan hanya untuk kepentingan pendidikan, penelitian, penulisan karya ilmiah, penyusunan laporan, penulisan kritik dan tinjauan suatu masalah.
 - b. Pengutipan tidak merugikan kepentingan yang wajar IBIKKG.
2. Dilarang mengumumkan dan memperbanyak sebagian atau seluruh karya tulis ini dalam bentuk apapun tanpa izin IBIKKG.

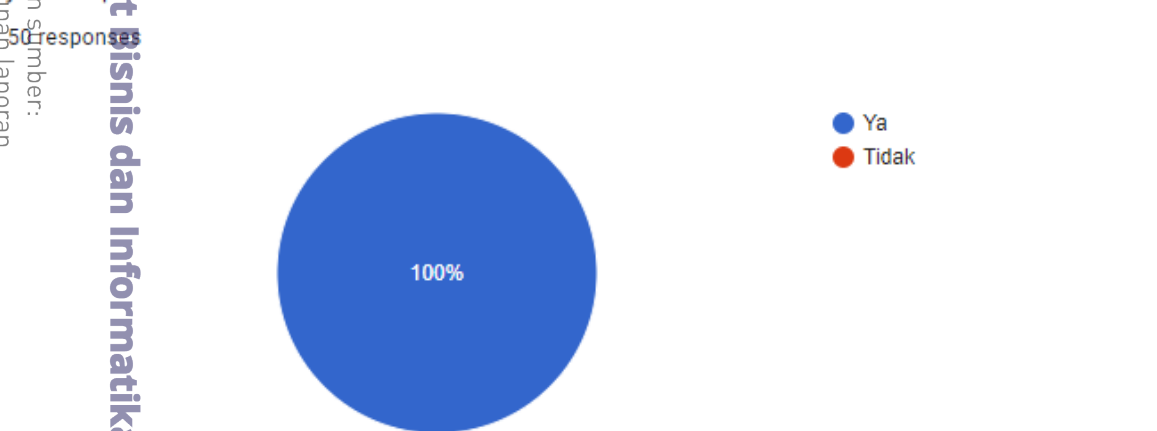
Promosi menarik merupakan salah satu faktor penentu anda dalam pembelian produk minuman.



Pelayanan yang baik merupakan salah satu faktor penentu anda dalam pembelian produk minuman.



Setelah melihat tampilan menu diatas ini, Apakah anda tertarik untuk mencoba produk minuman yang bahan dasarnya terbuat dari kelurga citrus seperti jeruk, jeruk lemon, dan jeruk nipis dari "Es Jeruk"?



1. Dilarang mengutip sebagian atau seluruh karya tulis ini tanpa mencantumkan dan menyebutkan sumber:
 a. Pengutipan hanya untuk kepentingan pendidikan, penelitian, penulisan karya ilmiah, penyusunan laporan, penulisan kritik dan tinjauan suatu masalah.
 b. Pengutipan tidak merugikan kepentingan yang wajar IBIKKG.
 2. Dilarang mengumumkan dan memperbanyak sebagian atau seluruh karya tulis ini dalam bentuk apapun tanpa izin IBIKKG.



Lampiran 2 : Ramalan Penjualan Es Jeyuk dalam Unit

Bulan	Ramalan Penjualan "Es Jeyuk" Tahun 2023									Total/bulan (Unit)
	JRK ORI (Unit)	JRK LMN (Unit)	JRK Puree (Unit)	LMNT (Unit)	LMNade (Unit)	P.LMNade (Unit)	NPS ORI (Unit)	NPS SODA (Unit)	NPS YGRT (Unit)	
Januari	100	100	95	90	90	115	100	90	115	895
Februari	110	90	90	90	85	80	95	85	95	820
Maret	95	110	95	85	80	90	85	80	90	810
April	100	90	100	85	95	95	85	85	90	825
Mei	90	100	100	80	90	100	95	90	85	830
Juni	125	100	115	95	115	110	115	110	115	1000
Juli	110	100	100	75	100	110	100	100	100	895
Agustus	125	110	130	90	115	125	115	100	100	1010
September	135	95	125	100	95	85	95	95	95	920
Oktober	125	90	115	80	100	85	85	85	85	850
November	100	95	110	80	80	85	95	80	90	815
Desember	100	110	125	80	100	95	85	80	85	860
Total										10530

Bulan	Ramalan Penjualan "Es Jeyuk" Tahun 2024									Total/bulan (Unit)
	JRK ORI (Unit)	JRK LMN (Unit)	JRK Puree (Unit)	LMN T (Unit)	LMNade (Unit)	P.LMNade (Unit)	NPS ORI (Unit)	NPS SODA (Unit)	NPS YGRT (Unit)	
Januari	105	105	100	95	95	120	110	100	125	955
Februari	115	95	95	95	90	85	105	95	105	880
Maret	100	115	100	90	85	95	95	90	100	870
April	105	95	105	90	100	100	95	95	100	885
Mei	95	105	105	85	95	105	105	100	95	890
Juni	130	105	120	100	120	115	125	120	125	1060
Juli	115	105	105	80	105	115	110	110	110	955
Agustus	130	115	135	95	120	130	125	110	110	1070
September	140	100	130	105	100	90	105	105	105	980
Oktober	130	95	120	85	105	90	95	95	95	910
November	105	100	115	85	85	90	105	90	100	875
Desember	105	115	130	85	105	100	95	90	95	920
Total										11250

Hak cipta milik IBIKKG (Institut Bisnis dan Informatika Kwik Kian Gie)

penulisan kritik dan tinjauan suatu masalah.
 b. Pengutipan tidak merugikan kepentingan yang wajar IBIKKG.
 2. Dilarang mengemukakan dan memperbanyak sebagian atau seluruh karya tulis ini dalam bentuk apapun tanpa izin IBIKKG.



Bulan	Ramalan Penjualan "Es Jeyuk" Tahun 2025									Total/bulan (Unit)
	JRK ORI	JRK LMN	JRK Puree	LMNT	LMNade	P.LMNade	NPS ORI	NPS SODA	NPS YGRT	
	(Unit)	(Unit)	(Unit)	(Unit)	(Unit)	(Unit)	(Unit)	(Unit)	(Unit)	
Januari	115	120	115	105	120	145	120	115	140	1095
Februari	125	110	110	105	115	110	115	110	120	1020
Maret	110	130	115	100	110	120	105	105	115	1010
April	115	110	120	100	125	125	105	110	115	1025
Mei	105	120	120	95	120	130	115	115	110	1030
Juni	140	120	135	110	145	140	135	135	140	1200
Juli	125	120	120	90	130	140	120	125	125	1095
Agustus	140	130	150	105	145	155	135	125	125	1210
September	150	115	145	115	125	115	115	120	120	1120
Oktober	140	110	135	95	130	115	105	110	110	1050
November	115	115	130	95	110	115	115	105	115	1015
Desember	115	130	145	95	130	125	98	105	110	1053
Total										12923

Bulan	Ramalan Penjualan "Es Jeyuk" Tahun 2026									Total/bulan (Unit)
	JRK ORI	JRK LMN	JRK Puree	LMNT	LMNade	P.LMNade	NPS ORI	NPS SODA	NPS YGRT	
	(Unit)	(Unit)	(Unit)	(Unit)	(Unit)	(Unit)	(Unit)	(Unit)	(Unit)	
Januari	120	125	120	107	122	147	125	120	145	1131
Februari	130	115	115	107	117	112	120	115	125	1056
Maret	115	135	120	102	112	122	110	110	120	1046
April	120	115	125	102	127	127	110	115	120	1061
Mei	110	125	125	97	122	132	120	120	115	1066
Juni	145	125	140	112	147	142	140	140	145	1236
Juli	130	125	125	92	132	142	125	130	130	1131
Agustus	145	135	155	107	147	157	140	130	130	1246
September	155	120	150	117	127	117	120	125	125	1156
Oktober	145	115	140	97	132	117	110	115	115	1086
November	120	120	135	97	112	117	120	110	120	1051
Desember	120	135	150	97	132	127	103	110	115	1089
Total										13355

1. Dilarang mengutip sebagian atau seluruh karya tulis ini tanpa mengemukakan sumber.

2. Dilarang mengemukakan dan memperbanyak sebagian atau seluruh karya tulis ini dalam bentuk apapun tanpa izin IBIKKG.

a. Pengutipan hanya untuk kepentingan pendidikan, penelitian, penulisan karya ilmiah, penyusunan laporan, penulisan kritik dan tinjauan suatu masalah.

b. Pengutipan tidak merugikan kepentingan yang wajar IBIKKG.

2. Dilarang mengemukakan dan memperbanyak sebagian atau seluruh karya tulis ini dalam bentuk apapun tanpa izin IBIKKG.



Bulan	Ramalan Penjualan "Es Jeyuk" Tahun 2027									Total/bulan (Unit)
	JRK ORI (Unit)	JRK LMN (Unit)	JRK Puree (Unit)	LMNT (Unit)	LMNade (Unit)	P.LMNade (Unit)	NPS ORI (Unit)	NPS SODA (Unit)	NPS YGRT (Unit)	
1 Januari	125	130	125	110	125	150	129	124	149	1167
Februari	135	120	120	110	120	115	124	119	129	1092
Maret	120	140	125	105	115	125	114	114	124	1082
April	125	120	130	105	130	130	114	119	124	1097
Mei	115	130	130	100	125	135	124	124	119	1102
Juni	150	130	145	115	150	145	144	144	149	1272
Juli	135	130	130	95	135	145	129	134	134	1167
Agustus	150	140	160	110	150	160	144	134	134	1282
September	160	125	155	120	130	120	124	129	129	1192
Oktober	150	120	145	100	135	120	114	119	119	1122
November	125	125	140	100	115	120	124	114	124	1087
Desember	125	140	155	100	135	130	107	114	119	1125
Total										13787

© Hak dipertahankan BI KIK (Institut Bisnis dan Informatika Kwik Kian Gie)

Institut Bisnis dan Informatika Kwik Kian Gie

1. Dilarang menyalin, mengutip, atau menyalin sebagian atau seluruh karya tulis ini tanpa mencantumkan dan menyebutkan sumber:
 - a. Pengutipan hanya untuk kepentingan pendidikan, penelitian, penulisan karya ilmiah, penyusunan laporan, penulisan kritik dan tinjauan suatu masalah.
 - b. Pengutipan tidak merugikan kepentingan yang wajar IBIKKG.
2. Dilarang mengemukakan dan memperbanyak sebagian atau seluruh karya tulis ini dalam bentuk apapun tanpa izin IBIKKG.



Lampiran 3 : Ramalan Penjualan Es Jeyuk Dalam Rupiah

©

Bulan	Ramalan Penjualan "Es Jeyuk" Tahun 2023									Total/bulan (Rupiah)
	JRK ORI (Rupiah)	JRK LMN (Rupiah)	JRK Puree (Rupiah)	LMNT (Rupiah)	LMNade (Rupiah)	P.LMNade (Rupiah)	NPS ORI (Rupiah)	NPS SODA (Rupiah)	NPS YGRT (Rupiah)	
Januari	2.550.000	3.050.000	3.325.000	2.295.000	2.430.000	4.025.000	2.650.000	2.700.000	3.737.500	26.762.500
Februari	2.805.000	2.745.000	3.150.000	2.295.000	2.295.000	2.800.000	2.517.500	2.550.000	3.087.500	24.245.000
Maret	2.422.500	3.355.000	3.325.000	2.167.500	2.160.000	3.150.000	2.252.500	2.400.000	2.925.000	24.157.500
April	2.550.000	2.745.000	3.500.000	2.167.500	2.565.000	3.325.000	2.252.500	2.550.000	2.925.000	24.580.000
Mei	2.295.000	3.050.000	3.500.000	2.040.000	2.430.000	3.500.000	2.517.500	2.700.000	2.762.500	24.795.000
Juni	3.187.500	3.050.000	4.025.000	2.422.500	3.105.000	3.850.000	3.047.500	3.300.000	3.737.500	29.725.000
Juli	2.805.000	3.050.000	3.500.000	1.912.500	2.700.000	3.850.000	2.650.000	3.000.000	3.250.000	26.717.500
Agustus	3.187.500	3.355.000	4.550.000	2.295.000	3.105.000	4.375.000	3.047.500	3.000.000	3.250.000	30.165.000
September	3.442.500	2.897.500	4.375.000	2.550.000	2.565.000	2.975.000	2.517.500	2.850.000	3.087.500	27.260.000
Oktober	3.187.500	2.745.000	4.025.000	2.040.000	2.700.000	2.975.000	2.252.500	2.550.000	2.762.500	25.237.500
November	2.550.000	2.897.500	3.850.000	2.040.000	2.160.000	2.975.000	2.517.500	2.400.000	2.925.000	24.315.000
Desember	2.550.000	3.355.000	4.375.000	2.040.000	2.700.000	3.325.000	2.252.500	2.400.000	2.762.500	25.760.000
Total										313.720.000

Institut Bisni

Hak Cipta Dilindungi Undang-Undang

Hak Kota mika IBIKKG (Institusibisni dan InformatikawikikianGie)

1. Dilarang mengutip sebagian atau seluruh karya tulis ini tanpa mencantumkan dan menyebutkan sumber:
 - a. Pengutipan hanya untuk kepentingan pendidikan, penelitian, penulisan karya ilmiah, penyusunan laporan, penulisan kritik dan tinjauan suatu masalah.
 - b. Pengutipan tidak merugikan kepentingan yang wajar IBIKKG.
2. Dilarang mengemukakan dan memperbanyak sebagian atau seluruh karya tulis ini dalam bentuk apapun tanpa izin IBIKKG.



Bulan	Ramalan Penjualan "Es Jeyuk" Tahun 2024									Total/bulan (Rupiah)
	JRK ORI (Rupiah)	JRK LMN (Rupiah)	JRK Puree (Rupiah)	LMNT (Rupiah)	LMNade (Rupiah)	P.LMNade (Rupiah)	NPS ORI (Rupiah)	NPS SODA (Rupiah)	NPS YGRT (Rupiah)	
Januari	2.811.375	3.362.625	3.675.000	2.543.625	2.693.250	3.402.000	2.915.000	3.000.000	4.062.500	28.465.375
Februari	3.079.125	3.042.375	3.491.250	2.543.625	2.551.500	2.409.750	2.782.500	2.850.000	3.412.500	26.162.625
Maret	2.677.500	3.682.875	3.675.000	2.409.750	2.409.750	2.693.250	2.517.500	2.700.000	3.250.000	26.015.625
April	2.811.375	3.042.375	3.858.750	2.409.750	2.835.000	2.835.000	2.517.500	2.850.000	3.250.000	26.409.750
Mei	2.543.625	3.362.625	3.858.750	2.275.875	2.693.250	2.976.750	2.782.500	3.000.000	3.087.500	26.580.875
Juni	3.480.750	3.362.625	4.410.000	2.677.500	3.402.000	3.260.250	3.312.500	3.600.000	4.062.500	31.568.125
Juli	3.079.125	3.362.625	3.858.750	2.142.000	2.976.750	3.260.250	2.915.000	3.300.000	3.575.000	28.469.500
Agustus	3.480.750	3.682.875	4.961.250	2.543.625	3.402.000	3.685.500	3.312.500	3.300.000	3.575.000	31.943.500
September	3.748.500	3.202.500	4.777.500	2.811.375	2.835.000	2.551.500	2.782.500	3.150.000	3.412.500	29.271.375
Oktober	3.480.750	3.042.375	4.410.000	2.275.875	2.976.750	2.551.500	2.517.500	2.850.000	3.087.500	27.192.250
November	2.811.375	3.202.500	4.226.250	2.275.875	2.409.750	2.551.500	2.782.500	2.700.000	3.250.000	26.209.750
Desember	2.811.375	3.682.875	4.777.500	2.275.875	2.976.750	2.835.000	2.517.500	2.700.000	3.087.500	27.664.375
Total										335.953.125

1. Ditaring mengutip sebagian atau seluruh karya tulis ini tanpa mencantumkan dan menyebutkan sumber:
 a. Pengutipan hanya untuk kepentingan pendidikan, penelitian, penulisan karya ilmiah, penyusunan laporan, penulisan kritik dan tinjauan suatu masalah.
 b. Pengutipan tidak merugikan kepentingan yang wajar IBIKKG.
2. Dilarang mengemukakan dan memperbanyak sebagian atau seluruh karya tulis ini dalam bentuk apapun tanpa izin IBIKKG.



Bulan	Ramalan Penjualan "Es Jeyuk" Tahun 2025									Total/bulan (Rupiah)
	JRK ORI (Rupiah)	JRK LMN (Rupiah)	JRK Puree (Rupiah)	LMNT (Rupiah)	LMNade (Rupiah)	P.LMNade (Rupiah)	NPS ORI (Rupiah)	NPS SODA (Rupiah)	NPS YGRT (Rupiah)	
Januari	3.233.081	4.035.150	4.437.563	2.951.944	3.572.100	5.595.188	3.505.950	3.803.625	5.016.375	36.150.975
Febuari	3.514.219	3.698.888	4.244.625	2.951.944	3.423.263	4.244.625	3.359.869	3.638.250	4.299.750	33.375.431
Maret	3.092.513	4.371.413	4.437.563	2.811.375	3.274.425	4.630.500	3.067.706	3.472.875	4.120.594	33.278.963
April	3.233.081	3.698.888	4.630.500	2.811.375	3.720.938	4.823.438	3.067.706	3.638.250	4.120.594	33.744.769
Mei	2.951.944	4.035.150	4.630.500	2.670.806	3.572.100	5.016.375	3.359.869	3.803.625	3.941.438	33.981.806
Juni	3.935.925	4.035.150	5.209.313	3.092.513	4.316.288	5.402.250	3.944.194	4.465.125	5.016.375	39.417.131
Juli	3.514.219	4.035.150	4.630.500	2.530.238	3.869.775	5.402.250	3.505.950	4.134.375	4.478.906	36.101.363
Agustus	3.935.925	4.371.413	5.788.125	2.951.944	4.316.288	5.981.063	3.944.194	4.134.375	4.478.906	39.902.231
September	4.217.063	3.867.019	5.595.188	3.233.081	3.720.938	4.437.563	3.359.869	3.969.000	4.299.750	36.699.469
Oktober	3.935.925	3.698.888	5.209.313	2.670.806	3.869.775	4.437.563	3.067.706	3.638.250	3.941.438	34.469.663
November	3.233.081	3.867.019	5.016.375	2.670.806	3.274.425	4.437.563	3.359.869	3.472.875	4.120.594	33.452.606
Desember	3.233.081	4.371.413	5.595.188	2.670.806	3.869.775	4.823.438	2.863.193	3.472.875	3.941.438	34.841.205
Total										425.415.611

Hak Cipta Dilindungi Undang-Undang

Halaman ini merupakan bagian dari publikasi resmi Institut Bisnis dan Informatika Kwik Kian Gie

Institut Bisnis

1. Dilarang mengutip sebagian atau seluruh karya tulis ini tanpa mencantumkan dan menyebutkan sumber:
 - a. Pengutipan hanya untuk kepentingan pendidikan, penelitian, penulisan karya ilmiah, penyusunan laporan, penulisan kritik dan tinjauan suatu masalah.
 - b. Pengutipan tidak merugikan kepentingan yang wajar IBIKKG.
2. Dilarang mengemukakan dan memperbanyak sebagian atau seluruh karya tulis ini dalam bentuk apapun tanpa izin IBIKKG.



Bulan	Ramalan Penjualan "Es Jeyuk" Tahun 2026									Total/bulan (Rupiah)
	JRK ORI (Rupiah)	JRK LMN (Rupiah)	JRK Puree (Rupiah)	LMNT (Rupiah)	LMNade (Rupiah)	P.LMNade (Rupiah)	NPS ORI (Rupiah)	NPS SODA (Rupiah)	NPS YGRT (Rupiah)	
Januari	3.542.333	4.413.445	4.862.025	3.158.580	3.813.217	5.955.981	3.834.633	4.167.450	5.455.308	39.202.971
Februari	3.837.527	4.060.370	4.659.441	3.158.580	3.656.937	4.537.890	3.681.248	3.993.806	4.702.852	36.288.650
Maret	3.394.735	4.766.521	4.862.025	3.010.983	3.500.658	4.943.059	3.374.477	3.820.163	4.514.738	36.187.358
April	3.542.333	4.060.370	5.064.609	3.010.983	3.969.496	5.145.643	3.374.477	3.993.806	4.514.738	36.676.454
Mei	3.247.138	4.413.445	5.064.609	2.863.385	3.813.217	5.348.228	3.681.248	4.167.450	4.326.623	36.925.343
Juni	4.280.318	4.413.445	5.672.363	3.306.177	4.594.614	5.753.396	4.294.789	4.862.025	5.455.308	42.632.435
Juli	3.837.527	4.413.445	5.064.609	2.715.788	4.125.776	5.753.396	3.834.633	4.514.738	4.890.966	39.150.878
Agustus	4.280.318	4.766.521	6.280.116	3.158.580	4.594.614	6.361.149	4.294.789	4.514.738	4.890.966	43.141.790
September	4.575.513	4.236.908	6.077.531	3.453.774	3.969.496	4.740.474	3.681.248	4.341.094	4.702.852	39.778.889
Oktober	4.280.318	4.060.370	5.672.363	2.863.385	4.125.776	4.740.474	3.374.477	3.993.806	4.326.623	37.437.593
November	3.542.333	4.236.908	5.469.778	2.863.385	3.500.658	4.740.474	3.681.248	3.820.163	4.514.738	36.369.683
Desember	3.542.333	4.766.521	6.077.531	2.863.385	4.125.776	5.145.643	3.159.737	3.820.163	4.326.623	37.827.712
Total										461.619.754

Hak Cipta Dilindungi Undang-Undang

Institut Bisnis

Kwik Kian Gie

Institut Bisnis

Institut Bisnis

Institut Bisnis

Institut Bisnis

1. Dilarang mengutip sebagian atau seluruh karya tulis ini tanpa mencantumkan dan menyebutkan sumber:
 - a. Pengutipan hanya untuk kepentingan pendidikan, penelitian, penulisan karya ilmiah, penyusunan laporan, penulisan kritik dan tinjauan suatu masalah.
 - b. Pengutipan tidak merugikan kepentingan yang wajar IBIKKG.
2. Dilarang mengumumkan dan memperbanyak sebagian atau seluruh karya tulis ini dalam bentuk apapun tanpa izin IBIKKG.



Bulan	Ramalan Penjualan "Es Jeyuk" Tahun 2027									Total/bulan (Rupiah)
	JRK ORI (Rupiah)	JRK LMN (Rupiah)	JRK Puree (Rupiah)	LMNT (Rupiah)	LMNade (Rupiah)	P.LMNade (Rupiah)	NPS ORI (Rupiah)	NPS SODA (Rupiah)	NPS YGRT (Rupiah)	
Januari	3.874.426	4.819.482	5.317.840	3.409.495	4.102.334	4.922.800	4.155.208	4.521.683	5.886.089	41.009.358
Febuari	4.184.380	4.448.753	5.105.126	3.409.495	3.938.240	3.774.147	3.994.154	4.339.357	5.096.010	38.289.662
Maret	3.719.449	5.190.212	5.317.840	3.254.518	3.774.147	4.102.334	3.672.044	4.157.031	4.898.490	38.086.065
April	3.874.426	4.448.753	5.530.553	3.254.518	4.266.427	4.266.427	3.672.044	4.339.357	4.898.490	38.550.996
Mei	3.564.472	4.819.482	5.530.553	3.099.541	4.102.334	4.430.520	3.994.154	4.521.683	4.700.970	38.763.710
Juni	4.649.311	4.819.482	6.168.694	3.564.472	4.922.800	4.758.707	4.638.372	5.250.987	5.886.089	44.658.915
Juli	4.184.380	4.819.482	5.530.553	2.944.564	4.430.520	4.758.707	4.155.208	4.886.335	5.293.530	41.003.280
Agustus	4.649.311	5.190.212	6.806.835	3.409.495	4.922.800	5.250.987	4.638.372	4.886.335	5.293.530	45.047.877
September	4.959.266	4.634.118	6.594.121	3.719.449	4.266.427	3.938.240	3.994.154	4.704.009	5.096.010	41.905.793
Oktober	4.649.311	4.448.753	6.168.694	3.099.541	4.430.520	3.938.240	3.672.044	4.339.357	4.700.970	39.447.432
November	3.874.426	4.634.118	5.955.981	3.099.541	3.774.147	3.938.240	3.994.154	4.157.031	4.898.490	38.326.128
Desember	3.874.426	5.190.212	6.594.121	3.099.541	4.430.520	4.266.427	3.446.568	4.157.031	4.700.970	39.759.817
Total										484.849.034

Hak Cipta Dilindungi Undang-Undang
Institut Bisnis Kwik Kian Gie

1. Dilarang mengutip sebagian atau seluruh karya tulis ini tanpa mencantumkan dan menyebutkan sumber:
 - a. Pengutipan hanya untuk kepentingan pendidikan, penelitian, penulisan karya ilmiah, penyusunan laporan, penulisan kritik dan tinjauan suatu masalah.
 - b. Pengutipan tidak merugikan kepentingan yang wajar IBIKKG.
2. Dilarang mengemukakan dan memperbanyak sebagian atau seluruh karya tulis ini dalam bentuk apapun tanpa izin IBIKKG.



Lampiran 4 : Biaya Tenaga Kerja

Gaji Karyawan “Es Jeyuk” Tahun 2023

No	Jumlah	Jabatan	Jumlah Gaji/ Orang	Jumlah Gaji/Bulan	Total Gaji Pokok/Tahun	THR	Total Gaji + THR
1	1	Manager	5.000.000	5.000.000	60.000.000	1.250.000	61.250.000
2	1	Operasional	4.650.000	4.650.000	55.800.000	1.162.500	56.962.500
Total							118.212.500

Gaji Karyawan “Es Jeyuk” Tahun 2024

No	Jumlah	Jabatan	Jumlah Gaji/ Orang	Jumlah Gaji/Bulan	Total Gaji Pokok/Tahun	THR	Total Gaji + THR
1	1	Manager	5.075.000	5.075.000	60.900.000	5.000.000	65.900.000
2	1	Operasional	4.719.750	4.719.750	56.637.000	4.650.000	61.287.000
Total							127.187.000

Gaji Karyawan “Es Jeyuk” Tahun 2025

No	Jumlah	Jabatan	Jumlah Gaji/ Orang	Jumlah Gaji/Bulan	Total Gaji Pokok/Tahun	THR	Total Gaji + THR
1	1	Manager	5.151.125	5.151.125	61.813.500	5.000.000	66.813.500
2	1	Operasional	4.790.546	4.790.546	57.486.555	4.650.000	62.136.555
3	1	Keuangan & Adm.	4.800.000	4.800.000	57.600.000	1.200.000	58.800.000
Total							187.750.055

Gaji Karyawan “Es Jeyuk” Tahun 2026

No	Jumlah	Jabatan	Jumlah Gaji/ Orang	Jumlah Gaji/Bulan	Total Gaji Pokok/Tahun	THR	Total Gaji + THR
1	1	Manager	5.228.392	5.228.392	62.740.703	5.125.000	67.865.703
2	1	Operasional	4.862.404	4.862.404	58.348.853	4.766.250	63.115.103
3	1	Keuangan & Adm.	4.872.000	4.872.000	58.464.000	4.800.000	63.264.000
Total							194.244.806

Gaji Karyawan “Es Jeyuk” Tahun 2027

No	Jumlah	Jabatan	Jumlah Gaji/ Orang	Jumlah Gaji/Bulan	Total Gaji Pokok/Tahun	THR	Total Gaji + THR
1	1	Manager	5.306.818	5.306.818	63.681.813	5.253.125	68.934.938
2	1	Operasional	4.935.341	4.935.341	59.224.086	4.885.406	64.109.492
3	1	Keuangan & Adm.	4.945.080	4.945.080	59.340.960	4.920.000	64.260.960
Total							197.305.390

Hak Cipta Milik IBI KKI Institut Bisnis dan Informatika Kwik Kian Gie

Hak Cipta Milik IBI KKI Institut Bisnis dan Informatika Kwik Kian Gie

Hak Cipta Milik IBI KKI Institut Bisnis dan Informatika Kwik Kian Gie

1. Dilarang mengutip sebagian atau seluruh karya tulis ini tanpa mencantumkan dan menyebutkan sumber:
 - a. Pengutipan hanya untuk kepentingan pendidikan, penelitian, penulisan karya ilmiah, penyusunan laporan, penulisan kritik dan tinjauan suatu masalah.
 - b. Pengutipan tidak merugikan kepentingan yang wajar IBIKKG.
2. Dilarang mengumumkan dan memperbanyak sebagian atau seluruh karya tulis ini dalam bentuk apapun tanpa izin IBIKKG.



Lampiran 5 : Perhitungan Biaya Bahan Baku

Perhitungan Biaya Bahan Baku Tahun 2023

Penggunaan buah jeruk januari 2023			
Menu	Penjualan (Unit)	Kebutuhan	Total kebutuhan
JRK ORI	100	4	400
JRK LMN	100	4	400
JRK Puree	95	6	570
Total keseluruhan jeruk januari 2023			1370
Maka, kebutuhan buah jeruk /kg nya			92

(+1 untuk pembulatan)

Penggunaan buah Lemon Januari 2023			
Menu	Penjualan (unit)	Kebutuhan	Total kebutuhan
Jeruk lemon	100	0,5	50
Lemontea	90	0,5	45
Lemonade	90	0,5	45
P.Lemonade	115	0,5	57,5
Total kebutuhan lemon januari 2023			197,5
Maka, kebutuhan buah lemon /kg nya			20

Penggunaan buah Jeruk nipis Januari 2023			
Menu	Penjualan (unit)	Kebutuhan	Total kebutuhan
nipis ori	100	2,5	250
lime soda	90	2,5	225
nipis yakult	115	2,5	287,5
Total kebutuhan lemon januari 2023			762,5
Maka, kebutuhan buah jeruk nipis /kg nya			32

Penggunaan Gula jan 2023				
Menu	Penjualan (unit)	Kebutuhan (g)	Total (g)	Total (kg)
jeruk ori	100	50	5000	5
jeruk lemon	100	50	5000	5
lemontea	90	50	4500	4,5
nipis ori	100	50	5000	5
nipis yakult	115	50	5750	5,75
Total kebutuhan gula jan 2023				25,25
Maka, kebutuhan gula /kg nya				26

(+1 untuk jaga2)

Penggunaan Air Minum galon jan 2023				
Menu	penjualan (unit)	kebutuhan (ml)	total (ml)	Total (L)
Jeruk ori	100	50	5000	5
jeruk lemon	100	50	5000	5
lemontea	90	175	15750	15,75

1. Ditanya dan dijawab dengan menggunakan bahasa yang baik dan benar.
2. Dilarang mengemukakan dan memperbanyak sebagian atau seluruh karya tulis ini dalam bentuk apapun tanpa izin IBIKKG.

Hak dipertahankan IBIKKG (Institut Bisnis dan Informatika Kwik Kian Gie)



nipis ori	100	175	17500	17,5
nipis yakult	115	80	9200	9,2
Air Gula	-	-	25250	25,25
Total Kebutuhan Air Minum Galon jan 2023				77,7
Maka, kebutuhan air galon /19 L nya				6

*Air Gula=Gula 1:1 Air Minum

(+2 untuk pembulatan dan sebagai air minum staff)

Penggunaan Sparkling Water jan 2023				
Menu	Penjualan	kebutuhan (ml)	Total (ml)	Total (500 ml)
P.Lemon	115	175	20125	40,25
Total kebutuhan sparkling water jan 2023				40,25
Maka, kebutuhan sparkling water /500ml nya				41

(+1 untuk pembulatan)

Penggunaan Sprite jan 2023				
Menu	Penjualan	Kebutuhan (ml)	Total (ml)	Total (390 ml)
Lemonade	90	175	15750	40,4
Lime Soda	90	175	15750	40,4
Total kebutuhan sprite /390 ml jan 2023				80,8
Maka, kebutuhan sprite /390ml nya				81

Penggunaan Sirup Marjan jan 2023				
Menu	Penjualan	Kebutuhan (ml)	Total (ml)	Total (460 ml)
P.Lemon	115	25	2875	6,25
Total kebutuhan sprite /390 ml jan 2023				6,25
Maka, kebutuhan sprite /390ml nya				7

(+1 untuk pembulatan)

Penggunaan Yakult Jan 2023				
Menu	Penjualan	Kebutuhan (botol)	Total (Botol)	Total (sepack)
Nipis Yogurt	115	1	115	23
Total kebutuhan yakult sepack jan 2023				23
Maka, kebutuhan yakult sepack nya				24

(+1 untuk jaga2)

No	Bahan Baku	Unit	Satuan	Harga satuan	Harga Total
1	Jeruk Pontianak Manis	92	1kg	12.000	1.108.000
2	Lemon Import	20	1kg	16.000	316.000
3	Jeruk Nipis	32	1kg	10.500	333.594
4	Sparkling Water Tebs	41	500 ml	4.500	185.625
5	Gula Pasir Kuning Gunung Madu	26	1 kg	12.350	324.188
6	Sprite	81	390 ml	3.960	319.846
7	Teh celup sosro	2	50 buah kantong	9.500	19.000
8	Yakult	24	5 Buah	8.500	204.000
9	Air minum galon 19 L	6	1 galon	12.000	73.074
10	Sirup Marjan coco pandan	7	460 ml	17.000	123.250
Total Perbulan					3.006.576

2. Dilarang mengemukakan dan memperbanyak sebagian atau seluruh karya tulis ini dalam bentuk apapun tanpa izin IBIKKG.

g. Pengutipan hanya untuk keperluan penelitian, penulisan karya ilmiah, penyusunan laporan, penulisan kritik dan tinjauan suatu masalah.

h. Pengutipan tidak merugikan kepentingan yang wajar IBIKKG.

Hak Cipta dilindungi Undang-undang. Dilarang mengutip sebagian atau seluruh karya tulis ini tanpa mengemukakan dan menuliskan sumber.

Hak Cipta milik IBIKKG (Institut Bisnis dan Informatika Kwik Kian Gie)



Total pertahun	36.078.913
-----------------------	-------------------

Perhitungan Biaya Bahan Baku Tahun 2024

Penggunaan buah jeruk januari 2024			
Menu	Penjualan (Unit)	Kebutuhan	Total kebutuhan
JRK ORI	105	4	420
JRK LMN	105	4	420
JRK Puree	100	6	600
Total keseluruhan jeruk januari 2024			1440
Maka, kebutuhan buah jeruk /kg nya			97

(+1 untuk pembulatan)

Penggunaan buah Lemon Januari 2024			
Menu	Penjualan (unit)	Kebutuhan	Total kebutuhan
Jeruk lemon	105	0,5	52,5
Lemontea	95	0,5	47,5
Lemonade	95	0,5	47,5
P.Lemonade	120	0,5	60
Total kebutuhan lemon januari 2024			207,5
Maka, kebutuhan buah lemon /kg nya			22

(+1 untuk pembulatan)

Penggunaan buah Jeruk nipis Januari 2024			
Menu	Penjualan (unit)	Kebutuhan	Total kebutuhan
nipis ori	110	2,5	275
lime soda	100	2,5	250
nipis yakult	125	2,5	312,5
Total kebutuhan lemon januari 2024			837,5
Maka, kebutuhan buah jeruk nipis /kg nya			36

(+1 untuk pembulatan)

Penggunaan Gula jan 2024				
Menu	Penjualan (unit)	Kebutuhan (g)	Total (g)	Total (kg)
jeruk ori	105	50	5250	5,25
jeruk lemon	105	50	5250	5,25
lemontea	95	50	4750	4,75
nipis ori	110	50	5500	5,5
nipis yakult	125	50	6250	6,25
Total kebutuhan gula jan 2024				27
Maka, kebutuhan gula /kg nya				27

Penggunaan Air Minum galon jan 2024				
Menu	penjualan (unit)	kebutuhan (ml)	total (ml)	Total (L)
Jeruk ori	105	50	5250	5,25

1. Dilarang menyalin atau menjiplak sebagian atau seluruh isi buku ini tanpa mengacu kepada sumber yang tertera di atas. Penyalinan tanpa izin IBIKKG. penulisan kritik dan tinjauan suatu masalah.
2. Dilarang mengemukakan dan memperbanyak sebagian atau seluruh karya tulis ini dalam bentuk apapun tanpa izin IBIKKG.



jeruk lemon	105	50	5250	5,25
lemontea	95	175	16625	16,625
nipis ori	110	175	19250	19,25
nipis yakult	125	80	10000	10
Air Gula	-	-	27000	27

C

Hak cipta milik IBI KKG (Institut Bisnis dan Informatika Kwik Kian Gie)

Institut Bisnis dan Informatika Kwik Kian Gie

Total Kebutuhan Air Minum Galon jan 2024				83,375
Maka, kebutuhan air galon /19 L nya				6

*Air Gula= Gula 1:1 Air Minum

(+2 untuk pembulatan dan sebagai air minum staff)

Penggunaan Sparkling Water jan 2024				
Menu	Penjualan	kebutuhan (ml)	Total (ml)	Total (500 ml)
P. Lemon	120	175	21000	42
Total kebutuhan sparkling water jan 2024				42
Maka, kebutuhan sparkling water /500ml nya				42

Penggunaan Sprite jan 2024				
Menu	Penjualan	Kebutuhan (ml)	Total (ml)	Total (390 ml)
Lemonade	95	175	16625	42,62820513
Lime Soda	100	175	17500	44,87179487
Total kebutuhan sprite /390 ml jan 2024				87,5
Maka, kebutuhan sprite /390ml nya				89

(+1 untuk pembulatan)

Penggunaan Sirup Marjan jan 2024				
Menu	Penjualan	Kebutuhan (ml)	Total (ml)	Total (460 ml)
P. Lemon	120	25	3000	6,52173913
Total kebutuhan sprite /390 ml jan 2024				6,52173913
Maka, kebutuhan sprite /390ml nya				7

Penggunaan Yakult Jan 2024				
Menu	Penjualan	Kebutuhan (botol)	Total (Botol)	Total (sepack)
Nipis Yogurt	125	1	125	25
Total kebutuhan yakult sepack jan 2024				25
Maka, kebutuhan yakult sepack nya				26

(+1 untuk jaga2)

No	Bahan Baku	Unit	Satuan	Harga satuan	Harga Total
1	Jeruk Pontianak Manis	97	1kg	12.000	1.164.000
2	Lemon Import	22	1kg	16.000	348.000
3	Jeruk Nipis	36	1kg	10.500	376.906
4	Sparkling Water Tebs	42	500 ml	4.500	189.000
5	Gula Pasir Kuning Gunung Madu	27	1 kg	12.350	333.450
6	Sprite	89	390 ml	3.960	350.460
7	Teh celup sosro	2	50 buah kantong	9.500	19.000
8	Yakult	26	5 Buah	8.500	221.000

2. Dilarang mengemukakan dan memperbanyak sebagian atau seluruh karya tulis ini dalam bentuk apapun tanpa izin IBIKKG.

Hak Dikpta Dindingi Undang-Undang yang meliputi atau seluruh karya tulis ini tanpa mencantumkan atau menyebutkan sumbernya.

penulisan kritik dan tinjauan suatu masalah.

b. Pengutipan tidak merugikan kepentingan yang wajar IBIKKG.

g. Pengutipan hanya untuk kepentingan pendidikan, penelitian, penyusunan laporan,



9	Air minum galon 19 L	6	1 galon	12.000	76.658
10	Sirup Marjan coco pandan	7	460 ml	17.000	110.870
Total Perbulan					3.189.344
Total pertahun					38.272.125

Perhitungan Biaya Bahan Baku Tahun 2025

Penggunaan buah jeruk januari 2025			
Menu	Penjualan (Unit)	Kebutuhan	Total kebutuhan
JRK ORI	115	4	460
JRK LMN	120	4	480
JRK Puree	115	6	690
Total keseluruhan jeruk januari 2025			1630
Maka, kebutuhan buah jeruk /kg nya			109

Penggunaan buah Lemon Januari 2025			
Menu	Penjualan (unit)	Kebutuhan	Total kebutuhan
Jeruk lemon	120	0,5	60
Lemontea	105	0,5	52,5
Lemonade	120	0,5	60
P.Lemonade	145	0,5	72,5
Total kebutuhan lemon januari 2025			245
Maka, kebutuhan buah lemon /kg nya			26 (+1 untuk pembulatan)

Penggunaan buah Jeruk nipis Januari 2025			
Menu	Penjualan (unit)	Kebutuhan	Total kebutuhan
nipis ori	120	2,5	300
lime soda	115	2,5	287,5
nipis yakult	140	2,5	350
Total kebutuhan lemon januari 2025			937,5
Maka, kebutuhan buah jeruk nipis /kg nya			40 (+1 untuk pembulatan)

Penggunaan Gula jan 2025				
Menu	Penjualan (unit)	Kebutuhan (g)	Total (g)	Total (kg)
jeruk ori	115	50	5750	5,75
jeruk lemon	120	50	6000	6
lemontea	105	50	5250	5,25
nipis ori	120	50	6000	6
nipis yakult	140	50	7000	7
Total kebutuhan gula jan 2025				30
Maka, kebutuhan gula /kg nya				30

Penggunaan Air Minum galon jan 2025				
-------------------------------------	--	--	--	--

1. Disamping merencanakan atau seluruhnya, penulisan karya ilmiah ini dalam bentuk apapun tanpa izin IBIKKG.
2. Dilarang mengemukakan dan memperbanyak sebagian atau seluruh karya tulis ini dalam bentuk apapun tanpa izin IBIKKG.

Hak cipta milik IBIKKG (Institut Bisnis dan Informatika Kwik Kian Gie)



Menu	penjualan (unit)	kebutuhan (ml)	total (ml)	Total (L)
Jeruk ori	115	50	5750	5,75
jeruk lemon	120	50	6000	6
lemontea	105	175	18375	18,375
nipis ori	120	175	21000	21
nipis yakult	140	80	11200	11,2
Air Gula	-	-	30000	30
Total Kebutuhan Air Minum Galon jan 2025				92,325
Maka, kebutuhan air galon /19 L nya				7

*Air Gula= Gula 1:1 Air Minum

(+2 untuk pembulatan dan sebagai air minum staff)

Penggunaan Sparkling Water jan 2025				
Menu	Penjualan	kebutuhan (ml)	Total (ml)	Total (500 ml)
P.Lemon	145	175	25375	50,75
Total kebutuhan sparkling water jan 2025				51
Maka, kebutuhan sparkling water /500ml nya				51

Penggunaan Sprite jan 2025				
Menu	Penjualan	Kebutuhan (ml)	Total (ml)	Total (390 ml)
Lemonade	120	175	21000	53,84615385
Lime Soda	115	175	20125	51,6025641
Total kebutuhan sprite /390 ml jan 2025				105,4487179
Maka, kebutuhan sprite /390ml nya				106

(+1 untuk pembulatan)

Penggunaan Sirup Marjan jan 2025				
Menu	Penjualan	Kebutuhan (ml)	Total (ml)	Total (460 ml)
P.Lemon	145	25	3625	7,880434783
Total kebutuhan sprite /390 ml jan 2025				7,880434783
Maka, kebutuhan sprite /390ml nya				8

(+1 untuk pembulatan)

Penggunaan Yakult Jan 2025				
Menu	Penjualan	Kebutuhan (botol)	Total (Botol)	Total (sepack)
Nipis Yogurt	140	1	140	28
Total kebutuhan yakult sepack jan 2025				28
Maka, kebutuhan yakult sepack nya				29

(+1 untuk jaga2)

No	Bahan Baku	Unit	Satuan	Harga satuan	Harga Total
1	Jeruk Pontianak Manis	109	1kg	12.000	1.304.000
2	Lemon Import	26	1kg	16.000	408.000
3	Jeruk Nipis	40	1kg	10.500	420.656
4	Sparkling Water Tebs	51	500 ml	4.500	228.375
5	Gula Pasir Kuning Gunung Madu	30	1 kg	12.350	370.500
6	Sprite	106	390 ml	3.960	421.537

2. Dilarang mengemukakan dan memperbanyak sebagian atau seluruh karya tulis ini dalam bentuk apapun tanpa izin IBIKKG.

Hak cipta milik IBIKKG (Institut Bisnis dan Informatika Kwik Kian Gie) Dilindungi Undang-Undang. Tidak diperbolehkan untuk menyalin, mendistribusikan, atau menyalahgunakan isi dari dokumen ini tanpa izin tertulis dari pihak yang berwenang.



7	Teh celup sosro	3	50 buah kantong	9.500	28.500
8	Yakult	29	5 Buah	8.500	246.500
9	Air minum galon 19 L	7	1 galon	12.000	82.311
10	Sirup Marjan coco pandan	8	460 ml	17.000	133.967
Total Perbulan					3.644.346
Total pertahun					43.732.153

Perhitungan Biaya Bahan Baku Tahun 2026

Penggunaan buah jeruk januari 2026			
Menu	Penjualan (Unit)	Kebutuhan	Total kebutuhan
JRK ORI	120	4	480
JRK LMN	125	4	500
JRK Puree	120	6	720
Total keseluruhan jeruk januari 2026			1700
Maka, kebutuhan buah jeruk /kg nya			114

(+1 untuk pembulatan)

Penggunaan buah Lemon Januari 2026			
Menu	Penjualan (unit)	Kebutuhan	Total kebutuhan
Jeruk lemon	125	0,5	62,5
Lemontea	107	0,5	53,5
Lemonade	122	0,5	61
P.Lemonade	147	0,5	73,5
Total kebutuhan lemon januari 2026			250,5
Maka, kebutuhan buah lemon /kg nya			26,1

(+1 untuk pembulatan)

Penggunaan buah Jeruk nipis Januari 2026			
Menu	Penjualan (unit)	Kebutuhan	Total kebutuhan
nipis ori	125	2,5	312,5
lime soda	120	2,5	300
nipis yakult	145	2,5	362,5
Total kebutuhan lemon januari 2026			975
Maka, kebutuhan buah jeruk nipis /kg nya			42

(+1 untuk pembulatan)

Penggunaan Gula jan 2026				
Menu	Penjualan (unit)	Kebutuhan (g)	Total (g)	Total (kg)
jeruk ori	120	50	6000	6
jeruk lemon	125	50	6250	6,25
lemontea	107	50	5350	5,35
nipis ori	125	50	6250	6,25
nipis yakult	145	50	7250	7,25
Total kebutuhan gula jan 2026				31,1

2. Dilarang mengemukakan dan memperbanyak sebagian atau seluruh karya tulis ini dalam bentuk apapun tanpa izin IBIKKG.

Hak Cipta Miling B KKG (Institut Bisnis dan Informatika Kwik Kian Gie)



Maka, kebutuhan gula /kg nya	32 (+1 untuk pembulatan)
------------------------------	--------------------------

Penggunaan Air Minum galon jan 2026				
Menu	penjualan (unit)	kebutuhan (ml)	total (ml)	Total (L)
Jeruk ori	120	50	6000	6
jeruk lemon	125	50	6250	6,25
lemon tea	107	175	18725	18,725
nipis ori	125	175	21875	21,875
nipis yakult	145	80	11600	11,6
Air Gula	-	-	31100	31,1
Total Kebutuhan Air Minum Galon jan 2026				95,55
Maka, kebutuhan air galon /19 L nya				7

*Air Gula= Gula 1:1 Air Minum

(+2 untuk pembulatan dan sebagai air minum staff)

Pengunaan Sparkling Water jan 2026				
Menu	Penjualan	kebutuhan (ml)	Total (ml)	Total (500 ml)
P.Lemon	147	175	25725	51,45
Total kebutuhan sparkling water jan 2026				51
Maka, kebutuhan sparkling water /500ml nya				51

Penggunaan Sprite jan 2026				
Menu	Penjualan	Kebutuhan (ml)	Total (ml)	Total (390 ml)
Lemonade	122	175	21350	54,74358974
Lime Soda	120	175	21000	53,84615385
Total kebutuhan sprite /390 ml jan 2026				108,5897436
Maka, kebutuhan sprite /390ml nya				109

Pengunaan Sirup Marjan jan 2026				
Menu	Penjualan	Kebutuhan (ml)	Total (ml)	Total (460 ml)
P.Lemon	147	25	3675	7,989130435
Total kebutuhan sprite /390 ml jan 2026				7,989130435
Maka, kebutuhan sprite /390ml nya				8

Pengunaan Yakult Jan 2026				
Menu	Penjualan	Kebutuhan (botol)	Total (Botol)	Total (sepack)
Nipis Yogurt	145	1	145	29
Total kebutuhan yakult sepack jan 2026				29
Maka, kebutuhan yakult sepack nya				30 (+1 untuk jaga2)

No	Bahan Baku	Unit	Satuan	Harga satuan	Harga Total
1	Jeruk Pontianak Manis	114	1kg	12.000	1.372.000
2	Lemon Import	26	1kg	16.000	416.800

2. Dilarang mengemukakan dan memperbanyak sebagian atau seluruh karya tulis ini dalam bentuk apapun tanpa izin IBIKKG.

Hak cipta milik IBIKKG. Institut Bisnis dan Informatika Kwik Kian Gie



3	Jeruk Nipis	42	1kg	10.500	437.063
4	Sparkling Water Tebs	51	500 ml	4.500	231.525
5	Gula Pasir Kuning Gunung Madu	32	1 kg	12.350	396.435
6	Sprite	109	390 ml	3.960	430.015
7	Teh celup sosro	3	50 buah kantong	9.500	28.500
8	Yakult	30	5 Buah	8.500	255.000
9	Air minum galon 19 L	7	1 galon	12.000	84.347
10	Sirup Marjan coco pandan	8	460 ml	17.000	135.815
Total Perbulan					3.787.500
Total pertahun					45.450.006

Perhitungan Biaya Bahan Baku Tahun 2027

Penggunaan buah jeruk januari 2027			
Menu	Penjualan (Unit)	Kebutuhan	Total kebutuhan
JRK ORI	125	4	500
JRK LEMN	130	4	520
JRK Puree	125	6	750
Total keseluruhan jeruk januari 2027			1770
Maka, kebutuhan buah jeruk /kg nya			119

Penggunaan buah Lemon Januari 2027			
Menu	Penjualan (unit)	Kebutuhan	Total kebutuhan
Jeruk lemon	130	0,5	65
Lemontea	110	0,5	55
Lemonade	125	0,5	62,5
P Lemonade	150	0,5	75
Total kebutuhan lemon januari 2027			257,5
Maka, kebutuhan buah lemon /kg nya			27

Penggunaan buah Jeruk nipis Januari 2027			
Menu	Penjualan (unit)	Kebutuhan	Total kebutuhan
nipis ori	129	2,5	322,5
lime soda	124	2,5	310
nipis yakult	149	2,5	372,5
Total kebutuhan lemon januari 2027			1005
Maka, kebutuhan buah jeruk nipis /kg nya			43

Penggunaan Gula jan 2027				
Menu	Penjualan (unit)	Kebutuhan (g)	Total (g)	Total (kg)
jeruk ori	125	50	6250	6,25
jeruk lemon	130	50	6500	6,5
lemontea	110	50	5500	5,5
nipis ori	129	50	6450	6,45
nipis yakult	149	50	7450	7,45

- a. Pengutipan hanya untuk kepentingan pendidikan, penelitian, pendisiplinan karya ilmiah, penyusunan laporan, penulisan kritik dan tinjauan suatu masalah.
 - b. Pengutipan tidak merugikan kepentingan yang wajar IBIKKG.
2. Dilarang mengemukakan dan memperbanyak sebagian atau seluruh karya tulis ini dalam bentuk apapun tanpa izin IBIKKG.



Total kebutuhan gula jan 2027	32,2
Maka, kebutuhan gula /kg nya	33

(+1 untuk pembulatan)

Penggunaan Air Minum galon jan 2027				
Menu	penjualan (unit)	kebutuhan (ml)	total (ml)	Total (L)
Jeruk ori	125	50	6250	6,25
jeruk lemon	130	50	6500	6,5
lemon tea	110	175	19250	19,25
nipis ori	129	175	22575	22,575
nipis yakult	149	80	11920	11,92
Air Gula	-	-	32150	32,15
Total Kebutuhan Air Minum Galon jan 2027				98,645
Maka, kebutuhan air galon /19 L nya				7

*Air Gula= Gula 1:1 Air Minum

(+2 untuk pembulatan dan sebagai air minum staff)

Pengunaan Sparkling Water jan 2027				
Menu	Penjualan	kebutuhan (ml)	Total (ml)	Total (500 ml)
P Lemon	150	175	26250	52,5
Total kebutuhan sparkling water jan 2027				53
Maka, kebutuhan sparkling water /500ml nya				53

Penggunaan Sprite jan 2027				
Menu	Penjualan	Kebutuhan (ml)	Total (ml)	Total (390 ml)
Lemonade	125	175	21875	56,08974359
Lime Soda	124	175	21700	55,64102564
Total kebutuhan sprite /390 ml jan 2027				111,7307692
Maka, kebutuhan sprite /390ml nya				112

Penggunaan Sirup Marjan jan 2027				
Menu	Penjualan	Kebutuhan (ml)	Total (ml)	Total (460 ml)
P Lemon	150	25	3750	8,152173913
Total kebutuhan sprite /390 ml jan 2027				8,152173913
Maka, kebutuhan sprite /390ml nya				9

(+1 untuk pembulatan)

Penggunaan Yakult Jan 2027				
Menu	Penjualan	Kebutuhan (botol)	Total (Botol)	Total (sepack)
Nipis Yogurt	149	1	149	29,8
Total kebutuhan yakult sepack jan 2027				29,8
Maka, kebutuhan yakult sepack nya				31

(+1 untuk jaga2)

No	Bahan Baku	Unit	Satuan	Harga satuan	Harga Total
1	Jeruk Pontianak Manis	119	1kg	12.000	1.428.000

2. Dilarang mengemukakan dan memperbanyak sebagian atau seluruh karya tulis ini dalam bentuk apapun tanpa izin IBIKKG.

Hak cipta milik IBIKKG (Institut Bisnis dan Informatika Kwik Kian Gie)



2	Lemon Import	27	1 kg	16.000	428.000
3	Jeruk Nipis	43	1 kg	10.500	450.188
4	Sparkling Water Tebs	53	500 ml	4.500	236.250
5	Gula Pasir Kuning Gunung Madu	33	1 kg	12.350	409.403
6	Sprite	112	390 ml	3.960	442.454
7	Teh celup sosro	3	50 buah kantong	9.500	28.500
8	Yakult	31	5 Buah	8.500	261.800
9	Air minum galon 19 L	7	1 galon	12.000	86.302
10	Sirup Marjan coco pandan	9	460 ml	17.000	155.587
Total Perbulan					3.926.483
Total pertahun					47.117.795

Hak Cipta Dilindungi Undang-Undang

Institut Bisnis dan Informatika Kwik Kian Gie

IBIKGG (Institut Bisnis dan Informatika Kwik Kian Gie)

1. Ditanya mengenai sebagian atau seluruh karya tulis ini tanpa mencantumkan dan menyebutkan sumber:

a. Dengan sengaja untuk kepentingan pendidikan, penelitian, penulisan karya ilmiah, penyusunan laporan, penulisan kritik dan tinjauan suatu masalah.

b. Penguji tidak merugikan kepentingan yang wajar IBIKGG.

2. Dilarang mengemukakan dan memperbanyak sebagian atau seluruh karya tulis ini dalam bentuk apapun tanpa izin IBIKGG.

Lampiran 6 : Hasil Test Turniti

ORIGINALITY REPORT			
SIMILARITY INDEX	INTERNET SOURCES	PUBLICATIONS	STUDENT PAPERS
7%	7%	1%	1%
<p>1. Diwaransi melangkaui seluruh karya tulis ini tanpa mencantumkan dan menyebutkan sumber, a. engutipan hanya untuk kepentingan pendidikan, penelitian, penulisan karya ilmiah, penyusunan laporan, penulisan kritik dan tinjauan suatu masalah.</p> <p>b. Pengutipan tidak merugikan kepentingan yang wajar IBIKKG.</p> <p>2. Dilarang mengemukakan dan memperbanyak sebagian atau seluruh karya tulis ini dalam bentuk apapun tanpa izin IBIKKG.</p>			
<p>7 7 1 1</p> <p>7 1 1 1</p> <p>8 9</p>			
4%	eprints.kwikkiangie.ac.id Internet Source		
<1%	idoc.pub Internet Source		
<1%	idoc.scribd.com Internet Source		
<1%	www.scribd.com Internet Source		
<1%	bappeda.pekalongkota.go.id Internet Source		
<1%	repository.ub.ac.id Internet Source		
<1%	idoc.pub Internet Source		
<1%	www.khasiatsehat.com Internet Source		
<1%	industri.kontan.co.id Internet Source		

© Hak Cipta milik IBIKKG (Institut Bisnis dan Informatika Kwik Kian Gie)

BP OLIVIA

ORIGINALITY REPORT

SIMILARITY INDEX

7%

INTERNET SOURCES

1%

PUBLICATIONS

1%

STUDENT PAPERS

PRIMARY SOURCES

eprints.kwikkiangie.ac.id

Internet Source

4%

idoc.pub

Internet Source

<1%

idoc.scribd.com

Internet Source

<1%

www.scribd.com

Internet Source

<1%

bappeda.pekalongkota.go.id

Internet Source

<1%

repository.ub.ac.id

Internet Source

<1%

idoc.pub

Internet Source

<1%

www.khasiatsehat.com

Internet Source

<1%

industri.kontan.co.id

Internet Source

<1%



10	text-id.123dok.com Internet Source	<1 %
11	repository.uinjambi.ac.id Internet Source	<1 %
12	ismaeka.wordpress.com Internet Source	<1 %
13	pali.kemenag.go.id Internet Source	<1 %
14	d.scribd.com Internet Source	<1 %
15	d.123dok.com Internet Source	<1 %
16	repository.unpar.ac.id Internet Source	<1 %
17	www.trubus-online.co.id Internet Source	<1 %
18	repository.usd.ac.id Internet Source	<1 %
19	smartpresence.id Internet Source	<1 %
20	danielstephanus.wordpress.com Internet Source	<1 %
21	eprints.iain-surakarta.ac.id Internet Source	<1 %

Institut Bisnis dan Informatika Kwik Kian Gie

2. Dilarang mengemukakan dan memperbanyak sebagian atau seluruh karya tulis ini dalam bentuk apapun tanpa izin IBIKKG.
- a. Pengutipan hanya untuk kepentingan pendidikan, penelitian, penulisan karya ilmiah, penyusunan laporan, penulisan kritik dan tinjauan suatu masalah.
- b. Pengutipan tidak merugikan kepentingan yang wajar IBIKKG.



22

mamzmoel.blogspot.com

Internet Source

<1 %

23

vivionita93.blogspot.com

Internet Source

<1 %

24

Submitted to Lambung Mangkurat University

Student Paper

<1 %

25

Ruth Dameria Haloho. "Analisis Break Even Point Usaha Peternakan Sapi Perah di Kabupaten Semarang", AGRIMOR, 2021

Publication

<1 %

26

Submitted to Unika Soegijapranata

Student Paper

<1 %

27

Submitted to Universitas Brawijaya

Student Paper

<1 %

28

Submitted to Universitas Dian Nuswantoro

Student Paper

<1 %

29

Submitted to Universitas Pelita Harapan

Student Paper

<1 %

30

eprints.ukmc.ac.id

Internet Source

<1 %

31

gungtips.com

Internet Source

<1 %

32

www.iboai.com

Internet Source

<1 %

Hak Cipta Dilindungi Undang-Undang
 Institut Bisnis dan Informatika Kwik Kian Gie

2. Dilarang mengemukakan dan memperbanyak sebagian atau seluruh karya tulis ini dalam bentuk apapun tanpa izin IBIKKG.



33

Andika Saputra Popang, Winston Pontoh, Sitteje Rondonuwu. "PENERAPAN SISTEM ACTIVITY BASED COSTING SEBAGAI DASAR PENETAPAN TARIF LEMBAGA PENDIDIKAN PADA THE BRIDGE MANADO", GOING CONCERN : JURNAL RISET AKUNTANSI, 2018

Publication

<1 %

34

Handri Irawan, Febriyanda Febriyanda, Asneli Asneli, Maya Desfita Sari, Wilda Khaira, Wira Mofa, Widya Yustiana. "Analisis Kelayakan Usaha Pembukaan Cabang Baru Pada "UD.Harian" Ditinjau dari Aspek Keuangan", JUIE (Jurnal Sosial dan Ilmu Ekonomi), 2020

Publication

<1 %

35

coe.ac.uk

Internet Source

<1 %

36

marioandi.blogspot.com

Internet Source

<1 %

37

repository.unand.ac.id

Internet Source

<1 %

38

seatisecret.blogspot.com

Internet Source

<1 %

39

www.kompasiana.com

Internet Source

<1 %

40

www.priceza.co.id

Internet Source

<1 %

Hak Cipta Dilindungi Undang-Undang
Institusi Bisnis dan Informatika Kwik Kian Gie

1. Dilarang mengutip sebagian atau seluruh karya tulis ini tanpa mencantumkan dan menyebutkan sumber.
- a. Pengutipan hanya untuk keperluan pendidikan, penelitian, penulisan kritik dan tinjauan suatu masalah.
- b. Pengutipan tidak merugikan kepentingan yang wajar IBIKKG.
2. Dilarang mengemukakan dan memperbanyak sebagian atau seluruh karya tulis ini dalam bentuk apapun tanpa izin IBIKKG.



1. Dilarang mengutip sebagian atau seluruh karya tulis ini tanpa mengizinkan penulis atau penyalurannya untuk disebarluaskan dalam bentuk cetak atau elektronik, tanpa izin IBIKKG.
 2. Dilarang mengemukakan dan memperbanyak sebagian atau seluruh karya tulis ini dalam bentuk apapun tanpa izin IBIKKG.

41	123dok.com Internet Source	<1 %
42	Submitted to Universitas Negeri Jakarta Student Paper	<1 %
43	blog.iain-tulungagung.ac.id Internet Source	<1 %
44	blog.ub.ac.id Internet Source	<1 %
45	dowapoker99.biz Internet Source	<1 %
46	documents.mx Internet Source	<1 %
47	dosengeografi.com Internet Source	<1 %
48	foodnesia.net Internet Source	<1 %
49	homework18.blogspot.com Internet Source	<1 %
50	infojakarta.net Internet Source	<1 %
51	itwaka.blogspot.com Internet Source	<1 %
52	johannessimatupang.wordpress.com Internet Source	<1 %



Hak Cipta Milik IBIKKG (Institut Bisnis dan Informatika Kwik Kia Gie)

Institut Bisnis dan Informatika Kwik Kian Gie

1. Dilarang mengutip sebagian atau seluruh karya tulis ini tanpa mencantumkan dan menyebutkan sumber:
 a. Pengutipan hanya untuk kepentingan pendidikan, penelitian, penulisan karya ilmiah, penyusunan laporan, penulisan kritik atau tinjauan suatu masalah.
 b. Pengutipan tidak merugikan kepentingan yang wajar IBIKKG.
 2. Dilarang mengumumkan dan memperbanyak sebagian atau seluruh karya tulis ini dalam bentuk apapun tanpa izin IBIKKG.

53	pt.scribd.com Internet Source	<1 %
54	rockrealms.com Internet Source	<1 %
55	shopee.co.id Internet Source	<1 %
56	thekomododiaries.wordpress.com Internet Source	<1 %
57	tribnmanadotravel.tribunnews.com Internet Source	<1 %
58	www.kominfo.go.id Internet Source	<1 %
59	www.liputan6.com Internet Source	<1 %
60	eprints.undip.ac.id Internet Source	<1 %
61	www.slideshare.net Internet Source	<1 %

Exclude quote On Exclude matches Off
 Exclude bibliography On