

LAMPIRAN 1

Kode dan Nama Perusahaan pada Sektor Barang Konsumen Primer dan Kesehatan

No.	Kode Saham	Nama Perusahaan
1	AALI	Astra Agro Lestari Tbk.
2	ADES	Akasha Wira International Tbk.
3	AMRT	Sumber Alfaria Trijaya Tbk.
4	BISI	BISI International Tbk.
5	BUDI	Budi Starch & Sweetener Tbk.
6	CAMP	Campina Ice Cream Industry Tbk
7	CEKA	Wilmar Cahaya Indonesia Tbk.
8	CLEO	Sariguna Primatirta Tbk.
9	COCO	Wahana Interfood Nusantara Tbk
10	CPIN	Charoen Pokphand Indonesia Tbk
11	DLTA	Delta Djakarta Tbk.
12	DSNG	Dharma Satya Nusantara Tbk.
13	EPMT	Enseval Putera Megatrading Tbk.
14	FISH	FKS Multi Agro Tbk.
15	GGRM	Gudang Garam Tbk.
16	GOOD	Garudafood Putra Putri Jaya Tbk.
17	HMSP	H.M. Sampoerna Tbk.
18	HOKI	Buyung Poetra Sembada Tbk.
19	ICBP	Indofood CBP Sukses Makmur Tbk
20	INDF	Indofood Sukses Makmur Tbk.
21	JPFA	Japfa Comfeed Indonesia Tbk.
22	KEJU	Mulia Boga Raya Tbk.
23	KINO	Kino Indonesia Tbk.
24	LSIP	PP London Sumatra Indonesia Tbk.
25	MIDI	Midi Utama Indonesia Tbk.
26	MLBI	Multi Bintang Indonesia Tbk.
27	MYOR	Mayora Indah Tbk.
28	RANC	Supra Boga Lestari Tbk.
29	ROTI	Nippon Indosari Corpindo Tbk.
30	SDPC	Millennium Pharmacon Internati
31	SIPD	Sreeya Sewu Indonesia Tbk.
32	SKBM	Sekar Bumi Tbk.
33	SKLT	Sekar Laut Tbk.
34	SMAR	Smart Tbk.
35	SSMS	Sawit Sumbermas Sarana Tbk.
36	STTP	Siantar Top Tbk.

Hak cipta milik IBI KKG (Institut Bisnis dan Informatika Kwik Kian Gie)

Institut Bisnis dan Informatika Kwik Kian Gie

Hak Cipta Dilindungi Undang-Undang

1. Dilarang mengutip sebagian atau seluruh karya tulis ini tanpa mencantumkan dan menyebutkan sumber:
 - a. Pengutipan hanya untuk kepentingan pendidikan, penelitian, penulisan karya ilmiah, penyusunan laporan, penulisan kritik dan tinjauan suatu masalah.
 - b. Pengutipan tidak merugikan kepentingan yang wajar IBIKKG.
2. Dilarang mengumumkan dan memperbanyak sebagian atau seluruh karya tulis ini dalam bentuk apapun tanpa izin IBIKKG.

Lanjutan Lampiran 1

No.	Kode Saham	Nama Perusahaan
37	TBLA	Tunas Baru Lampung Tbk.
38	TGKA	Tigaraksa Satria Tbk.
39	UCID	Uni-Charm Indonesia Tbk.
40	ULTJ	Ultrajaya Milk Industry & Trading Company Tbk
41	UNVR	Unilever Indonesia Tbk.
42	WIIM	Wismilak Inti Makmur Tbk.
43	DVLA	Darya-Varia Laboratoria Tbk.
44	HEAL	Medikaloka Hermina Tbk.
45	INAF	Indofarma Tbk.
46	KAEF	Kimia Farma Tbk.
47	KLBF	Kalbe Farma Tbk.
48	MERK	Merck Tbk.
49	MIKA	Mitra Keluarga Karyasehat Tbk.
50	PEHA	Phapros Tbk.
51	PRDA	Prodia Widyahusada Tbk.
52	PRIM	Royal Prima Tbk.
53	PYFA	Pyridam Farma Tbk
54	SCPI	Organon Pharma Indonesia Tbk.
55	SIDO	Industri Jamu Dan Farmasi Sido Muncul Tbk.
56	TSPC	Tempo Scan Pacific Tbk.

Sumber: <https://www.idx.co.id/>

C Hak cipta milik IBI KKG (Institut Bisnis dan Informatika Kwik Kian Gie)

Hak Cipta Dilindungi Undang-Undang

Institut Bisnis dan Informatika Kwik Kian Gie

1. Dilarang mengutip sebagian atau seluruh karya tulis ini tanpa mencantumkan dan menyebutkan sumber:
a. Pengutipan hanya untuk kepentingan pendidikan, penelitian, penulisan karya ilmiah, penyusunan laporan, penulisan kritik dan tinjauan suatu masalah.

b. Pengutipan tidak merugikan kepentingan yang wajar IBIKKG.
2. Dilarang mengemukakan dan memperbanyak sebagian atau seluruh karya tulis ini dalam bentuk apapun tanpa izin IBIKKG.





LAMPIRAN 2

Data Penelitian (dalam rasio)

No.	Name	ROE		PBV		DER	
		2019	2020	2019	2020	2018	2019
1	AALI	1.27%	4.68%	1.4590	1.2411	0.3611	0.3999
2	ADES	15.98%	21.41%	1.1743	1.3580	0.9024	0.6228
3	AMRT	17.65%	14.99%	5.6645	4.5755	2.9110	2.5776
4	BISI	13.27%	11.55%	1.3617	1.2944	0.1945	0.2333
5	BUDI	5.10%	5.15%	0.3690	0.3416	1.6154	1.5451
6	CAMP	8.43%	4.64%	2.4176	1.8737	0.2856	0.1324
7	CEKA	20.44%	15.20%	0.9428	0.8880	0.3628	0.2154
8	CLEO	18.66%	15.99%	8.6462	7.2244	0.6014	0.4832
9	COCO	9.97%	2.47%	5.1337	3.5423	3.0817	1.5893
10	CPIN	18.17%	17.38%	5.3159	4.8365	0.4914	0.4127
11	DLTA	25.45%	11.06%	4.3595	3.1547	0.1793	0.1809
12	DSNG	4.82%	9.60%	1.3195	1.2981	1.8956	2.1608
13	EPMT	9.75%	10.72%	0.9319	0.9008	0.4424	0.4289
14	FISH	9.85%	15.70%	1.1453	0.7221	2.6803	2.8032
15	GGRM	22.65%	13.97%	2.1231	1.4415	0.5558	0.5380
16	GOOD	16.59%	8.66%	4.2410	3.3117	1.0747	0.7652
17	HMSP	38.63%	26.04%	6.8771	5.3112	0.2918	0.3726
18	HOKI	17.22%	5.83%	3.7087	3.6974	0.2855	0.3343
19	ICBP	21.71%	19.27%	5.2667	2.9007	0.5335	0.4799
20	INDF	11.34%	13.13%	1.3366	0.9021	0.9062	0.8511
21	JPFA	15.83%	10.48%	1.5886	1.4741	1.3053	1.2715
22	KEJU	24.19%	27.61%	3.4794	4.6373	0.4298	0.4840
23	KINO	21.09%	4.31%	2.0042	1.4718	0.6100	0.6950
24	LSIP	3.00%	7.82%	1.2040	1.0550	0.2009	0.2039
25	MIDI	17.64%	15.29%	2.8801	4.2360	3.9101	3.3229
26	MLBI	104.26%	22.15%	28.2325	15.8469	1.4187	1.5011
27	MYOR	22.23%	19.81%	4.9674	5.7207	1.0449	0.9849
28	RANC	10.55%	13.92%	0.9936	1.2489	0.7706	0.7650
29	ROTI	7.87%	5.34%	2.6766	2.6624	0.5606	0.5103
30	SDPC	3.37%	1.21%	0.5177	0.5703	3.7915	4.1840
31	SIPD	9.08%	3.06%	1.2959	2.1752	1.7133	1.6519
32	SKBM	0.09%	0.54%	0.6816	0.5598	0.6447	0.7298
33	SKLT	12.50%	10.80%	3.0918	2.7460	1.1394	1.1377
34	SMAR	7.76%	13.13%	1.0259	1.0163	1.3828	1.4630
35	SSMS	0.30%	13.00%	1.9781	2.6638	1.5536	1.8437
36	STTP	25.44%	26.08%	3.1072	5.1625	0.6408	0.4529
37	TBLA	13.03%	12.10%	1.0477	0.8878	2.3953	2.3216
38	TGKA	32.46%	32.00%	3.3750	4.4686	1.7566	1.4552
39	UCID	11.17%	7.05%	2.1775	1.3830	1.6359	1.1705
40	ULTJ	19.86%	21.26%	3.7219	3.5424	0.1961	0.1663

Hak Cipta Dilindungi Undang-Undang

Hak cipta milik IBKKG (Institut Bisnis dan Informatika Kwik Kian Gie)

1. Dilarang mengutip sebagian atau seluruh karya tulis ini tanpa mencantumkan dan menyebutkan sumber:
 - a. Pengutipan hanya untuk kepentingan pendidikan, penelitian, penulisan karya ilmiah, penyusunan laporan, penulisan kritik dan tinjauan suatu masalah.
 - b. Pengutipan tidak merugikan kepentingan yang wajar IBKKG.
2. Dilarang mengemukakan dan memperbanyak sebagian atau seluruh karya tulis ini dalam bentuk apapun tanpa izin IBKKG.

Lanjutan Lampiran 2

41	UNVR	116.74%	140.20%	50.6016	54.8787	2.2425	2.2352
42	WIIM	2.68%	15.55%	0.3461	1.0220	0.2511	0.2535
43	DVLA	17.70%	12.31%	2.0109	2.0593	0.4348	0.4016
44	HEAL	13.40%	21.02%	4.1462	3.4180	1.2599	0.7955
45	INAF	1.59%	0.01%	5.3842	26.7092	1.9052	1.8218
46	KAEF	0.27%	0.28%	1.2012	3.2516	1.5068	1.5678
47	KLBF	15.86%	16.01%	4.7461	3.9664	0.1910	0.2003
48	MERK	14.07%	11.92%	2.2958	2.4355	0.8612	0.9457
49	MIKA	17.13%	17.91%	8.3189	7.5448	0.1558	0.1540
50	PEHA	12.70%	6.23%	1.1208	1.8224	1.0417	1.4608
51	PRDA	13.05%	15.59%	2.1068	1.7674	0.2917	0.2233
52	PRIM	0.26%	4.38%	1.6767	0.9046	0.1072	0.0728
53	PYFA	7.67%	15.66%	0.8696	3.6953	0.5217	0.5507
54	SCPI	20.13%	30.14%	0.1865	0.1441	2.4788	1.7277
55	SIDO	27.07%	29.72%	6.4099	5.7624	0.1203	0.1508
56	TSPC	10.61%	13.71%	1.1186	1.0355	0.4555	0.4472

Sumber: data hasil olahan

Hak Cipta Dilindungi Undang-Undang

Institut Bisnis dan Informatika Kwik Kian Gie



KWIK KIAN GIE
SCHOOL OF BUSINESS

1. Dilarang mengutip sebagian atau seluruh karya tulis ini tanpa mencantumkan dan menyebutkan sumber:
 - a. Pengutipan hanya untuk kepentingan pendidikan, penelitian, penulisan karya ilmiah, penyusunan laporan, penulisan kritik dan tinjauan suatu masalah.
 - b. Pengutipan tidak merugikan kepentingan yang wajar IBIKKG.
2. Dilarang mengemukakan dan memperbanyak sebagian atau seluruh karya tulis ini dalam bentuk apapun tanpa izin IBIKKG.



LAMPIRAN 3

Hasil pengolahan data di SPSS

Hasil Uji Deskriptif

Descriptive Statistics

	N	Minimum	Maximum	Mean	Std. Deviation
DER	106	.0730	4.1840	.999123	.9118853
ROE	106	.0010	.3860	.135830	.0808005
PBV	106	.1440	8.6460	2.636726	1.9254401
Valid N (listwise)	106				

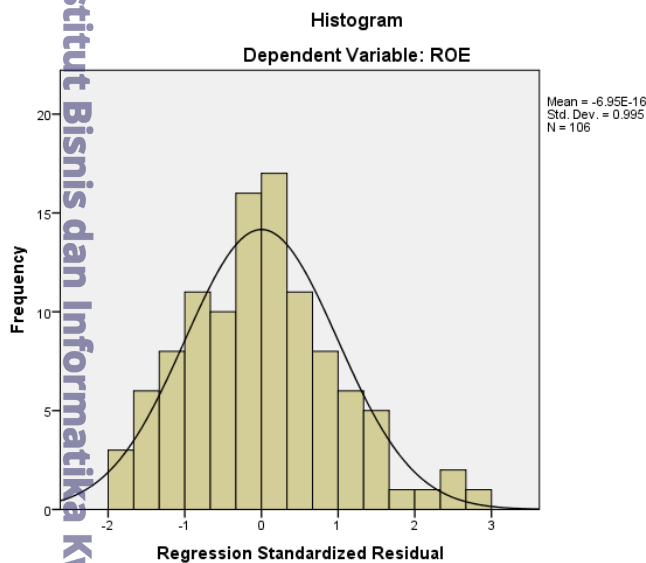
Hasil Uji Pooling data

Coefficients^a

Model	Unstandardized Coefficients		Standardized Coefficients	t	Sig.
	B	Std. Error	Beta		
(Constant)	1.469	.559		2.629	.010
DER	-.227	.266	-.107	-.853	.396
ROE	10.108	3.007	.424	3.362	.001
D1	-.513	.780	-.134	-.657	.512
D1X	.047	.363	.020	.128	.898
D1Z	3.647	4.092	.173	.891	.375

a. Dependent Variable: PBV

Hasil Uji Normalitas Model 1

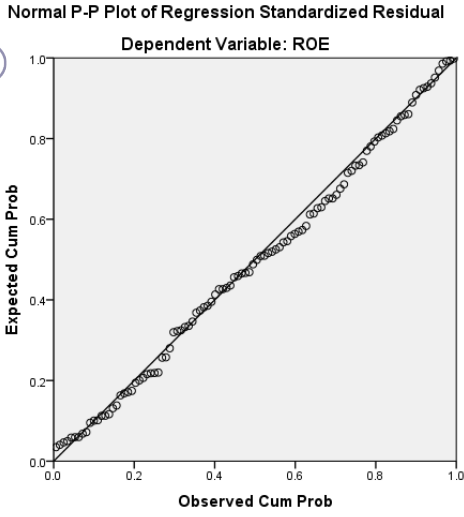


1. Dilarang mengutip sebagian atau seluruh karya tulis ini tanpa mencantumkan dan menyebutkan sumber:
 a. Pengutipan hanya untuk kepentingan pendidikan, penelitian, penulisan karya ilmiah, penyusunan laporan, penulisan kritik dan tinjauan suatu masalah.
 b. Pengutipan tidak merugikan kepentingan yang wajar IBIKKG.
 2. Dilarang mengemukakan dan memperbanyak sebagian atau seluruh karya tulis ini dalam bentuk apapun tanpa izin IBIKKG.



Hak Cipta Dilindungi Undang-Undang

Hasil Uji Normalitas Model 2



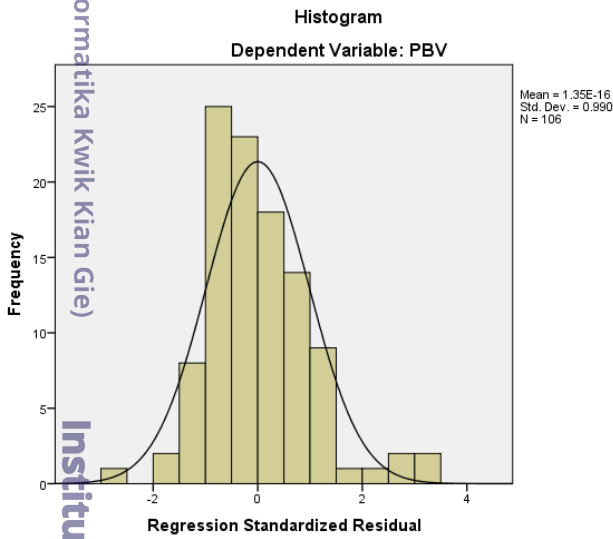
Hak Cipta Dilindungi Undang-Undang

Institut Bisnis dan Informatika Kwik Kian Gie

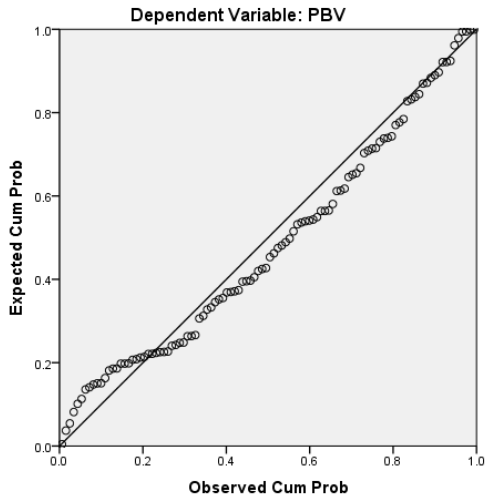
1. Dilarang mengutip sebagian atau seluruh karya tulis ini tanpa mencantumkan dan menyebutkan sumber:

- a. Pengutipan hanya untuk kepentingan pendidikan, penelitian, penulisan karya ilmiah, penyusunan laporan, penulisan kritik dan tinjauan suatu masalah.
- b. Pengutipan tidak merugikan kepentingan yang wajar IBIKKG.

2. Dilarang mengemukakan dan memperbanyak sebagian atau seluruh karya tulis ini dalam bentuk apapun tanpa izin IBIKKG.



Normal P-P Plot of Regression Standardized Residual





Hasil Uji Multikolonieritas Path Analysis, dan Uji t Model 1

Coefficients^a

Model	Unstandardized Coefficients		Standardized Coefficients	t	Sig.	Collinearity Statistics	
	B	Std. Error	Beta			Tolerance	VIF
1 (Constant)	.150	.012		12.956	.000		
DER	-.014	.009	-.160	-1.653	.101	1.000	1.000

a. Dependent Variable: ROE

Hasil Uji Multikolonieritas, Path Analysis, dan Uji t Model 2

Coefficients^a

Model	Unstandardized Coefficients		Standardized Coefficients	t	Sig.	Collinearity Statistics	
	B	Std. Error	Beta			Tolerance	VIF
1 (Constant)	1.194	.385		3.102	.002		
DER	-.199	.179	-.094	-1.112	.269	.974	1.026
ROE	12.085	2.016	.507	5.993	.000	.974	1.026

a. Dependent Variable: PBV

Hasil Uji Autokorelasi & R Determinasi Model 1

Model Summary^b

Model	R	R Square	Adjusted R Square	Std. Error of the Estimate	Durbin-Watson
1	.160 ^a	.026	.016	.0801423	1.915

a. Predictors: (Constant), DER

b. Dependent Variable: ROE

Hasil Uji Autokorelasi & R Determinasi Model 2

Model Summary^b

Model	R	R Square	Adjusted R Square	Std. Error of the Estimate	Durbin-Watson
1	.530 ^a	.281	.267	1.6480733	2.066

a. Predictors: (Constant), ROE, DER

b. Dependent Variable: PBV

1. Ditinjau dari segi isi, isi laporan harus mengandung unsur-unsur yang penting dan menarik, penulisan karya ilmiah, penyusunan laporan, penulisan kritik dan tinjauan suatu masalah.
 2. Dilarang mengemukakan dan memperbanyak sebagian atau seluruh karya tulis ini dalam bentuk apapun tanpa izin IBIKKG.



Hasil Uji Heteroskedastisitas Model 1

Coefficients^a

Model		Unstandardized Coefficients		Standardized Coefficients	t	Sig.
		B	Std. Error	Beta		
1	(Constant)	.065	.007		9.054	.000
	DER	-.003	.005	-.052	-.529	.598

a. Dependent Variable: ABSRes1

Hasil Uji Heteroskedastisitas Model 2

Coefficients^a

Model		Unstandardized Coefficients		Standardized Coefficients	t	Sig.
		B	Std. Error	Beta		
1	(Constant)	.729	.238		3.069	.003
	DER	.055	.110	.048	.501	.618
	ROE	3.417	1.245	.264	2.744	.007

a. Dependent Variable: ABSRes2

Hasil Uji F Model 1

ANOVA^a

Model		Sum of Squares	df	Mean Square	F	Sig.
1	Regression	.018	1	.018	2.732	.101 ^b
	Residual	.668	104	.006		
	Total	.686	105			

a. Dependent Variable: ROE

b. Predictors: (Constant), DER

Hasil Uji F Model 2

ANOVA^a

Model		Sum of Squares	df	Mean Square	F	Sig.
1	Regression	109.506	2	54.753	20.158	.000 ^b
	Residual	279.763	103	2.716		
	Total	389.269	105			

a. Dependent Variable: PBV

b. Predictors: (Constant), ROE, DER

1. Ditaring mengutip sebagian atau seluruh karya tulis ini tanpa mencantumkan dan menyebutkan sumber.
 a. Pengutipan hanya untuk kepentingan pendidikan, penelitian, penulisan karya ilmiah, penyusunan laporan, penulisan kritik dan tinjauan suatu masalah.
 b. Pengutipan tidak merugikan kepentingan yang wajar IBIKKG.
 2. Dilarang mengemukakan dan memperbanyak sebagian atau seluruh karya tulis ini dalam bentuk apapun tanpa izin IBIKKG.