

LAMPIRAN

Lampiran 1 : Daftar Perusahaan dan Kode Perusahaan

NO	Kode	Nama Perusahaan
1	AKRA	AKR Corporindo Tbk.
2	AMRT	Sumber Alfaria Trijaya Tbk.
3	BSDE	Bumi Serpong Damai Tbk.
4	GGRM	Gudang Garam Tbk.
5	HMSP	Hanjaya Mandala Sampoerna Tbk.
6	JPFA	Japfa Comfeed Indonesia Tbk.
7	KLBF	Kalbe Farma Tbk.
8	LSIP	Perusahaan Perkebunan London Sumatra Indonesia Tbk.
9	SIDO	Industri Jamu dan Farmasi Sido Muncul Tbk.
10	SMSM	Selamat Sempurna Tbk.
11	STTP	Siantar Top Tbk.
12	TBLA	Tunas Baru Lampung Tbk.
13	TSPC	Tempo Scan Pacific Tbk.
14	UNVR	Unilever Indonesia Tbk.

© Hak Cipta milik IBIKKG (Institut Bisnis dan Informatika Kwik Kian Gie)

Hak Cipta Dilindungi Undang-Undang

1. Dilarang mengutip sebagian atau seluruh karya tulis ini tanpa mencantumkan dan menyebutkan sumber:
 - a. Pengutipan hanya untuk kepentingan pendidikan, penelitian, penulisan karya ilmiah, penyusunan laporan, penulisan kritik dan tinjauan suatu masalah.
 - b. Pengutipan tidak merugikan kepentingan yang wajar IBIKKG.
2. Dilarang mengumumkan dan memperbanyak sebagian atau seluruh karya tulis ini dalam bentuk apapun tanpa izin IBIKKG.



Lampiran 2 : Data yang Diolah

1. Tax Avoidance

Tahun 2017

No	Kode	2017		
		Beban Pajak Kini	Laba Sebelum Pajak	Current ETR
1	AKRA	157.489.846.000	1.126.408.644.000	0,139816
2	AMRT	78.459.000.000	318.873.000.000	0,246051
3	BSDE	39.349.089.255	5.228.121.059.142	0,007526
4	GGRM	2.642.364.000.000	10.436.512.000.000	0,253185
5	HMSP	4.197.087.000.000	16.894.806.000.000	0,248425
6	JPFA	339.821.000.000	1.710.054.000.000	0,198719
7	KLBF	777.361.166.572	3.241.186.725.992	0,239838
8	LSIP	239.532.000.000	962.514.000.000	0,248861
9	SIDO	173.328.000.000	681.889.000.000	0,254188
10	SMSM	172.095.000.000	720.638.000.000	0,238809
11	STTP	66.707.951.000	288.545.819.603	0,231187
12	TBLA	212.631.000.000	1.244.596.000.000	0,170843
13	TSPC	177.655.523.809	744.090.262.873	0,238755
14	UNVR	2.301.509.000.000	9.371.661.000.000	0,245582

Tahun 2018

No	Kode	2018		
		Beban Pajak Kini	Laba Sebelum Pajak	Current ETR
1	AKRA	178.992.445.000	868.080.622.000	0,206193
2	AMRT	174.201.000.000	831.658.000.000	0,209462
3	BSDE	58.602.950.500	1.760.420.645.427	0,033289
4	GGRM	2.676.301.000.000	10.479.242.000.000	0,255391
5	HMSP	4.460.130.000.000	17.961.269.000.000	0,248319
6	JPFA	590.469.000.000	2.918.114.000.000	0,202346
7	KLBF	794.025.802.318	3.306.399.669.021	0,240148
8	LSIP	97.858.000.000	417.052.000.000	0,234642
9	SIDO	214.682.000.000	867.837.000.000	0,247376
10	SMSM	201.796.000.000	828.281.000.000	0,243632
11	STTP	59.368.702.000	324.694.650.175	0,182845
12	TBLA	163.077.000.000	1.043.045.000.000	0,156347
13	TSPC	182.212.809.562	727.700.178.905	0,250395
14	UNVR	3.115.487.000.000	12.148.087.000.000	0,256459

Hak Cipta Milik IBI KKG (Institut Bisnis dan Informatika Kwik Kian Gie)

Dilarang mengutip sebagian atau seluruh karya tulis ini tanpa mencantumkan dan menyebutkan sumber.

a. Pengutipan hanya untuk kepentingan pendidikan, penelitian, penulisan karya ilmiah, penyusunan laporan,

penulisan kritik dan tinjauan suatu masalah.

b. Pengutipan tidak merugikan kepentingan yang wajar IBIKKG.

2. Dilarang mengemukakan dan memperbanyak sebagian atau seluruh karya tulis ini dalam bentuk apapun

tanpa izin IBIKKG.



Tahun 2019

No	Kode	2019		
		Beban Pajak Kini	Laba Sebelum Pajak	Current ETR
1	AKRA	172.874.111.000	865.379.704.000	0,199767
2	AMRT	254.768.000.000	1.414.137.000.000	0,180158
3	BSDE	36.395.934.426	3.173.276.901.015	0,011470
4	GGRM	3.541.191.000.000	14.487.736.000.000	0,244427
5	HMSP	4.471.201.000.000	18.259.423.000.000	0,244871
6	JPFA	502.452.000.000	2.494.477.000.000	0,201426
7	KLBF	832.662.630.434	3.402.616.824.533	0,244712
8	LSIP	59.685.000.000	352.743.000.000	0,169203
9	SIDO	254.317.000.000	1.073.835.000.000	0,236831
10	SMSM	198.442.000.000	822.042.000.000	0,241401
11	STTP	119.158.045.150	607.043.293.422	0,196292
12	TBLA	137.350.000.000	905.158.000.000	0,151741
13	TSPC	182.900.539.480	796.220.911.472	0,229711
14	UNVR	2.432.402.000.000	9.901.772.000.000	0,245653

Tahun 2020

No	Kode	2020		
		Beban Pajak Kini	Laba Sebelum Pajak	Current ETR
1	AKRA	228.198.503.000	1.191.716.906.000	0,191487
2	AMRT	247.318.000.000	1.352.466.000.000	0,182864
3	BSDE	15.890.482.660	496.216.734.944	0,032023
4	GGRM	2.008.884.000.000	9.663.133.000.000	0,207892
5	HMSP	2.587.212.000.000	11.161.466.000.000	0,231799
6	JPFA	309.020.000.000	1.679.091.000.000	0,184040
7	KLBF	787.407.673.508	3.627.632.574.744	0,217058
8	LSIP	159.736.000.000	860.439.000.000	0,185645
9	SIDO	276.506.000.000	1.199.548.000.000	0,230508
10	SMSM	144.888.000.000	684.268.000.000	0,211742
11	STTP	151.925.463.000	773.607.195.121	0,196386
12	TBLA	150.140.000.000	901.334.000.000	0,166575
13	TSPC	207.038.421.301	1.064.448.534.874	0,194503
14	UNVR	2.086.784.000.000	9.206.869.000.000	0,226655

Tahun 2021

No	Kode	2021		
		Beban Pajak Kini	Laba Sebelum Pajak	Current ETR
1	AKRA	268.098.733.000	1.395.063.019.000	0,192177
2	AMRT	433.285.000.000	2.423.250.000.000	0,178803
3	BSDE	8.165.533.697	1.547.006.489.870	0,005278
4	GGRM	1.569.768.000.000	7.286.846.000.000	0,215425

1. Ditaring mengutip sebagian atau seluruh karya tulis ini tanpa mencantumkan dan menyebutkan sumber:
- Pengutipan hanya untuk kepentingan pendidikan, penelitian, penulisan karya ilmiah, penyusunan laporan, penulisan kritik dan tinjauan suatu masalah.
 - Pengutipan tidak merugikan kepentingan yang wajar IBIKKG.
2. Dilarang mengumumkan dan memperbanyak sebagian atau seluruh karya tulis ini dalam bentuk apapun tanpa izin IBIKKG.



No	Kode	2021		
		Beban Pajak Kini	Laba Sebelum Pajak	Current ETR
5	HMSP	1.996.967.000.000	9.152.166.000.000	0,218196
6	JPFA	448.826.000.000	2.793.847.000.000	0,160648
7	KLBF	902.454.021.465	4.143.264.634.774	0,217812
8	LSIP	302.422.000.000	1.246.886.000.000	0,242542
9	SIDO	348.508.000.000	1.613.231.000.000	0,216031
10	SMSM	195.005.000.000	922.168.000.000	0,211464
11	STTP	139.196.218.820	765.188.720.115	0,181911
12	TBLA	184.357.000.000	1.022.870.000.000	0,180235
13	TSPC	202.253.422.129	1.098.370.417.471	0,184140
14	UNVR	1.680.477.000.000	7.496.592.000.000	0,224165

Hak cipta milik IBI KKG (Institut Bisnis dan Informatika Kwik Kian Gie)

Institut Bisnis dan Informatika Kwik Kian Gie

Hak Cipta Dilindungi Undang-Undang

1. Dilarang mengutip sebagian atau seluruh karya tulis ini tanpa mencantumkan dan menyebutkan sumber:
 - a. Pengutipan hanya untuk kepentingan pendidikan, penelitian, penulisan karya ilmiah, penyusunan laporan, penulisan kritik dan tinjauan suatu masalah.
 - b. Pengutipan tidak merugikan kepentingan yang wajar IBIKKG.
2. Dilarang menggunakan dan memperbanyak sebagian atau seluruh karya tulis ini dalam bentuk apapun tanpa izin IBIKKG.



2. Nilai Perusahaan 2017 – 2021

C

Kode	Tahun	Harga Saham Pada Akhir Tahun	Jumlah Saham Beredar	EMV	D	EBV	Tobins'Q
AKRA Hak Cipta Dilindungi Undang-Undang	2017	1.270,00	4.006.329.420	5.088.038.363.400	7.793.559.184.000	9.029.649.347.000	0,76570
	2018	858,00	4.014.694.920	3.444.608.241.360	10.014.019.260.000	9.926.831.339.000	0,67493
	2019	790,00	4.014.694.920	3.171.608.986.800	11.342.184.833.000	10.066.861.340.000	0,67793
	2020	636,00	4.014.694.920	2.553.345.969.120	8.127.216.543.000	10.556.356.272.000	0,57166
	2021	822,00	4.014.694.920	3.300.079.224.240	12.209.620.623.000	11.298.965.113.000	0,65975
AMRT Dilindungi Undang-Undang	2017	610,00	41.524.501.700	25.329.946.037.000	16.651.570.000.000	5.250.170.000.000	1,91681
	2018	935,00	41.524.501.700	38.825.409.089.500	16.148.410.000.000	6.017.558.000.000	2,48010
	2019	880,00	41.524.501.700	36.541.561.496.000	17.108.006.000.000	6.884.307.000.000	2,23611
	2020	800,00	41.524.501.700	33.219.601.360.000	18.334.415.000.000	7.636.328.000.000	1,98508
	2021	1.215,00	41.524.501.700	50.452.269.565.500	18.503.950.000.000	8.989.798.000.000	2,50807
BSDE	2017	1.700,00	19.246.696.192	32.719.383.526.400	16.754.337.385.933	29.196.851.089.224	1,07666
	2018	1.255,00	19.246.696.192	24.154.603.720.960	21.814.594.254.302	30.286.897.950.250	0,88230
	2019	1.255,00	19.246.696.192	24.154.603.720.960	20.915.564.099.313	33.625.414.298.651	0,82635
	2020	1.225,00	21.171.365.812	25.934.923.119.700	26.391.824.110.926	34.471.102.475.824	0,85975
	2021	1.010,00	21.171.365.812	21.383.079.470.120	25.575.995.151.814	35.893.717.013.842	0,76394
GGRM	2017	83.800,00	1.924.088.000	161.238.574.400.000	24.572.266.000.000	42.187.664.000.000	2,78327
	2018	83.625,00	1.924.088.000	160.901.859.000.000	23.963.934.000.000	45.133.285.000.000	2,67544
	2019	53.000,00	1.924.088.000	101.976.664.000.000	27.716.516.000.000	50.930.758.000.000	1,64905
	2020	41.000,00	1.924.088.000	78.887.608.000.000	19.668.941.000.000	58.522.468.000.000	1,26045
	2021	30.600,00	1.924.088.000	58.877.092.800.000	30.676.095.000.000	59.288.274.000.000	0,99543
HMSP	2017	4.730,00	116.318.076.900	550.184.503.737.000	9.028.078.000.000	34.112.985.000.000	12,96242
	2018	3.710,00	116.318.076.900	431.540.065.299.000	11.244.167.000.000	35.358.253.000.000	9,50131
	2019	2.100,00	116.318.076.900	244.267.961.490.000	15.223.076.000.000	35.679.730.000.000	5,09777
	2020	1.505,00	116.318.076.900	175.058.705.734.500	19.432.604.000.000	30.241.426.000.000	3,91535
	2021	965,00	116.318.076.900	112.246.944.208.500	112.246.944.208.500	23.899.022.000.000	29.191.406.000.000

Institut Bisnis

1. Ditaring mengutip sebarang atau seluruh karya tulis ini tanpa mencantumkan dan menyebutkan sumber.
 a. Pengutipan hanya untuk kepentingan pendidikan, penelitian, penulisan karya ilmiah, penyusunan laporan, penulisan kritik dan tinjauan suatu masalah.
 b. Pengutipan tidak merugikan kepentingan yang wajar IBKKG.
 2. Dilarang mengemukakan dan memperbanyak sebagian atau seluruh karya tulis ini dalam bentuk apapun tanpa izin IBKKG.



Kode	Tahun	Harga Saham Pada Akhir Tahun	Jumlah Saham Beredar	EMV	D	EBV	Tobins'Q
C Halcripta milik JPFA	2017	1.300,00	11.410.522.910	14.833.679.783.000	11.297.508.000.000	8.662.040.000.000	1,30921
	2018	2.150,00	11.726.575.201	25.212.136.682.150	14.061.678.000.000	10.765.677.000.000	1,58188
	2019	1.535,00	11.726.575.201	18.000.292.933.535	14.754.081.000.000	11.896.814.000.000	1,22902
	2020	1.465,00	11.726.575.201	17.179.432.669.465	14.539.790.000.000	11.411.970.000.000	1,22224
	2021	1.720,00	11.726.575.201	20.169.709.345.720	15.486.946.000.000	13.102.710.000.000	1,24719
KLBFB Hak Cipta Dilindungi	2017	1.690,00	46.875.122.110	79.218.956.365.900	2.722.207.633.646	13.894.031.782.689	4,93139
	2018	1.520,00	46.875.122.110	71.250.185.607.200	2.851.611.349.015	15.294.594.796.354	4,08360
	2019	1.620,00	46.875.122.110	75.937.697.818.200	3.559.144.386.553	16.705.582.476.031	3,92292
	2020	1.480,00	46.875.122.110	69.375.180.722.800	4.288.218.173.294	18.276.082.144.080	3,26460
	2021	1.615,00	46.875.122.110	75.703.322.207.650	4.400.757.363.148	21.265.877.793.123	3,12094
LSIP	2017	1.420,00	6.822.863.965	9.688.466.830.300	1.622.254.000.000	8.230.441.000.000	1,14798
	2018	1.250,00	6.822.863.965	8.528.579.956.250	1.705.175.000.000	8.332.119.000.000	1,01957
	2019	1.485,00	6.822.863.965	10.131.952.988.025	1.726.822.000.000	8.498.500.000.000	1,15975
	2020	1.375,00	6.822.863.965	9.381.437.951.875	1.636.456.000.000	9.286.332.000.000	1,00871
	2021	1.185,00	6.822.863.965	8.085.093.798.525	1.678.676.000.000	10.172.506.000.000	0,82386
SIDO	2017	270,44	15.000.000.000	4.056.600.000.000	262.333.000.000	2.895.865.000.000	1,36753
	2018	416,82	15.000.000.000	6.252.300.000.000	435.014.000.000	2.902.614.000.000	2,00361
	2019	632,67	15.000.000.000	9.490.050.000.000	464.850.000.000	3.064.707.000.000	2,82044
	2020	798,90	30.000.000.000	23.967.000.000.000	627.776.000.000	3.221.740.000.000	6,38906
	2021	865,00	30.000.000.000	25.950.000.000.000	597.785.000.000	3.471.185.000.000	6,52445
SMSM	2017	1.255,00	5.758.675.440	7.227.137.677.200	615.157.000.000	1.828.184.000.000	3,20966
	2018	1.400,00	5.758.675.440	8.062.145.616.000	650.926.000.000	2.150.277.000.000	3,11047
	2019	1.490,00	5.758.675.440	8.580.426.405.600	664.678.000.000	2.442.303.000.000	2,97559
	2020	1.385,00	5.758.675.440	7.975.765.484.400	727.016.000.000	2.648.510.000.000	2,57820
	2021	1.360,00	5.758.675.440	7.831.798.598.400	957.229.000.000	2.911.633.000.000	2,27173
STTP	2017	4.360,00	1.310.000.000	5.711.600.000.000	957.660.374.836	1.384.772.068.360	2,84715
	2018	3.750,00	1.310.000.000	4.912.500.000.000	984.801.863.078	1.646.387.946.952	2,24131
	2019	4.500,00	1.310.000.000	5.895.000.000.000	733.556.075.974	2.148.007.007.980	2,30033

1. Ditaring mmpu sebagai atau setuuh karya tulis tanpa mencantumkan dan menyebutkan sumber:
a. Pengutipan hanya untuk kepentingan pendidikan, penelitian, penulisan karya ilmiah, penyusunan laporan penulisan kritik dan tinjauan suatu masalah.
b. Pengutipan tidak merugikan kepentingan yang wajar IBIKKG.
2. Dilarang mengemukakan dan memperbanyak sebagian atau seluruh karya tulis ini dalam bentuk apapun tanpa izin IBIKKG.



Kode	Tahun	Harga Saham Pada Akhir Tahun	Jumlah Saham Beredar	EMV	D	EBV	Tobins'Q
C Hak ciptaan IBI KKG (Institut Bisnis dan Informatika Kwik Kian Gie)	2020	9.500,00	1.310.000.000	12.445.000.000.000	775.696.860.738	2.673.298.199.144	3,83320
	2021	7.550,00	1.310.000.000	9.890.500.000.000	618.395.061.219	3.300.848.622.529	2,68136
TBLA Hak Cipta Dilindungi Undang-Undang	2017	1.225,00	5.342.098.939	6.544.071.200.275	10.024.540.000.000	3.999.946.000.000	1,18141
	2018	865,00	5.342.098.939	4.620.915.582.235	11.556.300.000.000	4.783.616.000.000	0,99004
	2019	995,00	5.342.098.939	5.315.388.444.305	12.000.079.000.000	5.362.924.000.000	0,99726
	2020	935,00	5.342.098.939	4.994.862.507.965	13.542.437.000.000	5.888.856.000.000	0,95399
	2021	795,00	5.342.098.939	4.246.968.656.505	14.591.663.000.000	6.492.354.000.000	0,89350
TSPC Hak Cipta Dilindungi Undang-Undang	2017	1.800,00	4.500.000.000	8.100.000.000.000	2.352.891.899.876	5.082.008.409.145	1,40592
	2018	1.390,00	4.500.000.000	6.255.000.000.000	2.437.126.989.832	5.432.848.070.494	1,10447
	2019	1.395,00	4.500.000.000	6.277.500.000.000	2.581.733.610.850	5.791.035.969.893	1,05810
	2020	1.400,00	4.500.000.000	6.300.000.000.000	2.727.421.825.611	6.377.235.707.755	0,99152
	2021	1.500,00	4.509.864.300	6.764.796.450.000	2.769.022.665.619	6.875.303.997.165	0,98854
UNVR Hak Cipta Dilindungi Undang-Undang	2017	11.180,00	7.630.000.000	85.303.400.000.000	13.733.025.000.000	5.173.388.000.000	5,23825
	2018	9.080,00	7.630.000.000	69.280.400.000.000	12.943.202.000.000	7.383.667.000.000	4,04507
	2019	8.400,00	7.630.000.000	64.092.000.000.000	15.367.509.000.000	5.281.862.000.000	3,84804
	2020	7.350,00	38.150.000.000	280.402.500.000.000	15.597.264.000.000	4.937.368.000.000	14,41466
	2021	4.110,00	38.150.000.000	156.796.500.000.000	14.747.263.000.000	4.321.269.000.000	8,99617



3. Profitabilitas 2017 – 2021

Kode	Tahun	Lababersih	Total Aset	ROA
AKRA	2017	1.304.600.520.000	16.823.208.531.000	0,077548
	2018	1.596.652.821.000	19.940.850.599.000	0,080069
	2019	703.077.279.000	21.409.046.173.000	0,032840
	2020	961.997.313.000	18.683.572.815.000	0,051489
	2021	1.135.001.756.000	23.508.585.736.000	0,048280
AMRT	2017	257.735.000.000	21.901.740.000.000	0,011768
	2018	668.426.000.000	22.165.968.000.000	0,030156
	2019	1.138.888.000.000	23.992.313.000.000	0,047469
	2020	1.088.477.000.000	25.970.743.000.000	0,041912
	2021	1.988.750.000.000	27.493.748.000.000	0,072335
BSDE	2017	5.166.720.070.985	45.951.188.475.157	0,112439
	2018	1.701.817.694.927	52.101.492.204.552	0,032664
	2019	3.130.076.103.452	54.444.849.052.447	0,057491
	2020	486.257.814.158	60.862.926.586.750	0,007989
	2021	1.538.840.956.173	61.469.712.165.656	0,025034
GGRM	2017	7.755.347.000.000	66.759.930.000.000	0,116168
	2018	7.793.068.000.000	69.097.219.000.000	0,112784
	2019	10.880.704.000.000	78.647.274.000.000	0,138348
	2020	7.647.729.000.000	78.191.409.000.000	0,097808
	2021	5.605.321.000.000	89.964.369.000.000	0,062306
HMSP	2017	12.670.534.000.000	43.141.063.000.000	0,293700
	2018	13.538.418.000.000	46.602.420.000.000	0,290509
	2019	13.721.513.000.000	50.902.806.000.000	0,269563
	2020	8.581.378.000.000	49.674.030.000.000	0,172754
	2021	7.137.097.000.000	53.090.428.000.000	0,134433
JPFA	2017	1.043.104.000.000	19.959.548.000.000	0,052261
	2018	2.088.188.000.000	24.827.355.000.000	0,084108
	2019	1.793.914.000.000	26.650.895.000.000	0,067312
	2020	1.221.904.000.000	25.951.760.000.000	0,047084
	2021	2.130.896.000.000	28.589.656.000.000	0,074534
KLBF	2017	2.453.251.410.604	16.616.239.416.335	0,147642
	2018	2.497.261.964.757	18.146.206.145.369	0,137619
	2019	2.537.601.823.645	20.264.726.862.584	0,125223
	2020	2.799.622.515.814	22.564.300.317.374	0,124073
	2021	3.232.007.683.281	25.666.635.156.271	0,125923
LSIP	2017	733.248.000.000	9.852.695.000.000	0,074421
	2018	329.426.000.000	10.037.294.000.000	0,032820
	2019	252.630.000.000	10.225.322.000.000	0,024706
	2020	695.490.000.000	10.922.788.000.000	0,063673
	2021	990.445.000.000	11.851.182.000.000	0,083574
SIDO	2017	533.799.000.000	3.158.198.000.000	0,169020
	2018	663.849.000.000	3.337.628.000.000	0,198898

Hak Cipta Dilindungi Undang-Undang
 Institut Bisnis dan Informatika Kwik Kian Gie

1. Dilarang mengutip sebagian atau seluruh karya tulis ini tanpa mencantumkan dan menyebutkan sumber:
 - a. Pengutipan hanya untuk kepentingan pendidikan, penelitian, penulisan karya ilmiah, penyusunan laporan, penulisan kritik dan tinjauan suatu masalah.
 - b. Pengutipan tidak merugikan kepentingan yang wajar IBIKKG.
2. Dilarang mengumumkan dan memperbanyak sebagian atau seluruh karya tulis ini dalam bentuk apapun tanpa izin IBIKKG.



Kode	Tahun	Laba bersih	Total Aset	ROA
© Hak cipta	2019	807.689.000.000	3.536.898.000.000	0,228361
	2020	934.016.000.000	3.849.516.000.000	0,242632
	2021	1.260.898.000.000	4.068.970.000.000	0,309881
SMSM	2017	555.388.000.000	2.443.341.000.000	0,227307
	2018	633.550.000.000	2.801.203.000.000	0,226171
	2019	638.676.000.000	3.106.981.000.000	0,205562
	2020	539.116.000.000	3.375.526.000.000	0,159713
	2021	728.263.000.000	3.868.862.000.000	0,188237
STTP	2017	216.024.079.834	2.342.432.443.196	0,092222
	2018	255.088.886.019	2.631.189.810.030	0,096948
	2019	482.590.522.840	2.881.563.083.954	0,167475
	2020	628.628.879.549	3.448.995.059.882	0,182264
	2021	617.573.766.863	3.919.243.683.748	0,157575
TBLA	2017	954.357.000.000	14.024.486.000.000	0,068049
	2018	764.380.000.000	16.339.916.000.000	0,046780
	2019	661.034.000.000	17.363.003.000.000	0,038071
	2020	680.730.000.000	19.431.293.000.000	0,035033
	2021	791.916.000.000	21.084.017.000.000	0,037560
TSPC	2017	557.339.581.996	7.434.900.309.021	0,074963
	2018	540.378.145.887	7.869.975.060.326	0,068663
	2019	595.154.912.874	8.372.769.580.743	0,071082
	2020	834.369.751.682	9.104.657.533.366	0,091642
	2021	877.817.637.643	9.644.326.662.784	0,091019
UNVR	2017	7.004.562.000.000	18.906.413.000.000	0,370486
	2018	9.081.187.000.000	20.326.869.000.000	0,446758
	2019	7.392.837.000.000	20.649.371.000.000	0,358018
	2020	7.163.536.000.000	20.534.632.000.000	0,348851
	2021	5.758.148.000.000	19.068.532.000.000	0,301971

Hak Cipta Dilindungi Undang-Undang

Institut Bisnis dan Informatika Kwik Kian Gie

1. Dilarang mengutip sebagian atau seluruh karya tulis ini tanpa mencantumkan dan menyebutkan sumber:
 - a. Pengutipan hanya untuk kepentingan pendidikan, penelitian, penulisan karya ilmiah, penyusunan laporan, penulisan kritik dan tinjauan suatu masalah.
 - b. Pengutipan tidak merugikan kepentingan yang wajar IBIKKG.
2. Dilarang mengumumkan dan memperbanyak sebagian atau seluruh karya tulis ini dalam bentuk apapun tanpa izin IBIKKG.



Lampiran 3 : Data Keseluruhan

©

Tahun	No	Kode	Tobins'Q	CETR	ROA	CETR*ROA
2017	1	AKRA	0,76570	0,139816	0,077548	0,010842
	2	AMRT	1,91681	0,246051	0,011768	0,002895
	3	BSDE	1,07666	0,007526	0,112439	0,000846
	4	GGRM	2,78327	0,253185	0,116168	0,029412
	5	HMSP	12,96242	0,248425	0,293700	0,072962
	6	JPFA	1,30921	0,198719	0,052261	0,010385
	7	KLBF	4,93139	0,239838	0,147642	0,035410
	8	LSIP	1,14798	0,248861	0,074421	0,018520
	9	SIDO	1,36753	0,254188	0,169020	0,042963
	10	SMSM	3,20966	0,238809	0,227307	0,054283
	11	STTP	2,84715	0,231187	0,092222	0,021321
	12	TBLA	1,18141	0,170843	0,068049	0,011626
	13	TSPC	1,40592	0,238755	0,074963	0,017898
	14	UNVR	5,23825	0,245582	0,370486	0,090985
2018	15	AKRA	0,67493	0,206193	0,080069	0,016510
	16	AMRT	2,48010	0,209462	0,030156	0,006316
	17	BSDE	0,88230	0,033289	0,032664	0,001087
	18	GGRM	2,67544	0,255391	0,112784	0,028804
	19	HMSP	9,50131	0,248319	0,290509	0,072139
	20	JPFA	1,58188	0,202346	0,084108	0,017019
	21	KLBF	4,08360	0,240148	0,137619	0,033049
	22	LSIP	1,01957	0,234642	0,032820	0,007701
	23	SIDO	2,00361	0,247376	0,198898	0,049203
	24	SMSM	3,11047	0,243632	0,226171	0,055102
	25	STTP	2,24131	0,182845	0,096948	0,017726
	26	TBLA	0,99004	0,156347	0,046780	0,007314
	27	TSPC	1,10447	0,250395	0,068663	0,017193
	28	UNVR	4,04507	0,256459	0,446758	0,114575
2019	29	AKRA	0,67793	0,199767	0,032840	0,006560
	30	AMRT	2,23611	0,180158	0,047469	0,008552
	31	BSDE	0,82635	0,011470	0,057491	0,000659
	32	GGRM	1,64905	0,244427	0,138348	0,033816
	33	HMSP	5,09777	0,244871	0,269563	0,066008
	34	JPFA	1,22902	0,201426	0,067312	0,013558
	35	KLBF	3,92292	0,244712	0,125223	0,030644
	36	LSIP	1,15975	0,169203	0,024706	0,004180
	37	SIDO	2,82044	0,236831	0,228361	0,054083
	38	SMSM	2,97559	0,241401	0,205562	0,049623
	39	STTP	2,30033	0,196292	0,167475	0,032874
	40	TBLA	0,99726	0,151741	0,038071	0,005777
	41	TSPC	1,05810	0,229711	0,071082	0,016328
	42	UNVR	3,84804	0,245653	0,358018	0,087948
2020	43	AKRA	0,57166	0,191487	0,051489	0,009859

Hak Cipta milik IBI KKG (Institut Bisnis dan Informatika Kwik Kian Gie)

1. Dilarang mengutip sebagian atau seluruh karya tulis ini tanpa mencantumkan dan menyebutkan sumber:
Hak Cipta Dilindungi Undang-Undang

a. Pengutipan hanya untuk kepentingan pendidikan, penelitian, penulisan karya ilmiah, penyusunan laporan, penulisan kritik dan tinjauan suatu masalah.

b. Pengutipan tidak merugikan kepentingan yang wajar IBIKKG.

2. Dilarang mengumumkan dan memperbanyak sebagian atau seluruh karya tulis ini dalam bentuk apapun tanpa izin IBIKKG.



Tahun	No	Kode	Tobins'Q	CETR	ROA	CETR*ROA
2021	44	AMRT	1,98508	0,182864	0,041912	0,007664
	45	BSDE	0,85975	0,032023	0,007989	0,000256
	46	GGRM	1,26045	0,207892	0,097808	0,020333
	47	HMSP	3,91535	0,231799	0,172754	0,040044
	48	JPFA	1,22224	0,184040	0,047084	0,008665
	49	KLBF	3,26460	0,217058	0,124073	0,026931
	50	LSIP	1,00871	0,185645	0,063673	0,011821
	51	SIDO	6,38906	0,230508	0,242632	0,055929
	52	SMSM	2,57820	0,211742	0,159713	0,033818
	53	STTP	3,83320	0,196386	0,182264	0,035794
	54	TBLA	0,95399	0,166575	0,035033	0,005836
	55	TSPC	0,99152	0,194503	0,091642	0,017825
	56	UNVR	14,41466	0,226655	0,348851	0,079069
	57	AKRA	0,65975	0,192177	0,048280	0,009278
	58	AMRT	2,50807	0,178803	0,072335	0,012934
	59	BSDE	0,76394	0,005278	0,025034	0,000132
	60	GGRM	0,99543	0,215425	0,062306	0,013422
	61	HMSP	2,56442	0,218196	0,134433	0,029333
	62	JPFA	1,24719	0,160648	0,074534	0,011974
	63	KLBF	3,12094	0,217812	0,125923	0,027427
64	LSIP	0,82386	0,242542	0,083574	0,020270	
65	SIDO	6,52445	0,216031	0,309881	0,066944	
66	SMSM	2,27173	0,211464	0,188237	0,039805	
67	STTP	2,68136	0,181911	0,157575	0,028665	
68	TBLA	0,89350	0,180235	0,037560	0,006770	
69	TSPC	0,98854	0,184140	0,091019	0,016760	
70	UNVR	8,99617	0,224165	0,301971	0,067692	

Institut Bisnis dan Informatika Kwik Kian Gie

© Hak cipta milik IBI KKG (Institut Bisnis dan Informatika Kwik Kian Gie)
Hak Cipta Dilindungi Undang-Undang

1. Dilarang mengutip sebagian atau seluruh karya tulis ini tanpa mencantumkan dan menyebutkan sumber:
 - a. Pengutipan hanya untuk kepentingan pendidikan, penelitian, penulisan karya ilmiah, penyusunan laporan, penulisan kritik dan tinjauan suatu masalah.
 - b. Pengutipan tidak merugikan kepentingan yang wajar IBIKKG.
2. Dilarang mengemukakan dan memperbanyak sebagian atau seluruh karya tulis ini dalam bentuk apapun tanpa izin IBIKKG.



Lampiran 4 : Hasil Output SPSS



Hak Cipta Dilindungi Undang-Undang

Institut Bisnis dan Informatika Kwik Kian Gie

1. Statistik Deskriptif

Descriptive Statistics

	N	Minimum	Maximum	Mean	Std. Deviation
Nilai Perusahaan	70	.571660	14.414660	2.6803420 0	2.644569637
Tax Avoidance	70	.005278	.256459	.20020423	.058879894
Profitabilitas	70	.007989	.446758	.12834344	.099097547
Tax Avoidance * Profitabilitas	70	.000132	.114575	.02828494	.025241336
Valid N (listwise)	70				

2. Uji Pooling Data

Coefficients^a

Model		Unstandardized Coefficients		Standardized	t	Sig.
		B	Std. Error	Coefficients Beta		
1	(Constant)	1.773	2.577		.688	.495
	Tax Avoidance	-10.835	12.200	-.241	-.888	.379
	Profitabilitas	-23.725	61.677	-.889	-.385	.702
	Tax Avoidance *	225.771	279.652	2.155	.807	.423
	Profitabilitas					
	DT1	-1.521	9.580	-.232	-.159	.875
	DT2	-3.262	4.409	-.497	-.740	.463
	DT3	-.834	4.831	-.127	-.173	.864
	DT4	.440	3.313	.067	.133	.895
	CETR_DT1	11.437	41.159	.390	.278	.782
	CETR_DT2	20.566	18.405	.694	1.117	.269
	CETR_DT3	11.380	22.216	.366	.512	.611
	CETR_DT4	-6.846	16.991	-.206	-.403	.689
	ROA_DT1	27.637	106.993	.727	.258	.797
	ROA_DT2	80.086	102.974	2.272	.778	.440
	ROA_DT3	19.912	90.549	.520	.220	.827
	ROA_DT4	2.546	94.430	.061	.027	.979
	CETRROA_DT1	-155.725	457.120	-.989	-.341	.735
	CETRROA_DT2	-401.254	426.222	-2.843	-.941	.351

1. Dilarang mengutip sebagian atau seluruh karya tulis ini tanpa mencantumkan dan menyebutkan sumber:
 - a. Pengutipan hanya untuk kepentingan pendidikan, penelitian, penulisan karya ilmiah, penyusunan laporan, penulisan kritik dan tinjauan suatu masalah.
 - b. Pengutipan tidak merugikan kepentingan yang wajar IBIKKG.
2. Dilarang mengumumkan dan memperbanyak sebagian atau seluruh karya tulis ini dalam bentuk apapun tanpa izin IBIKKG.

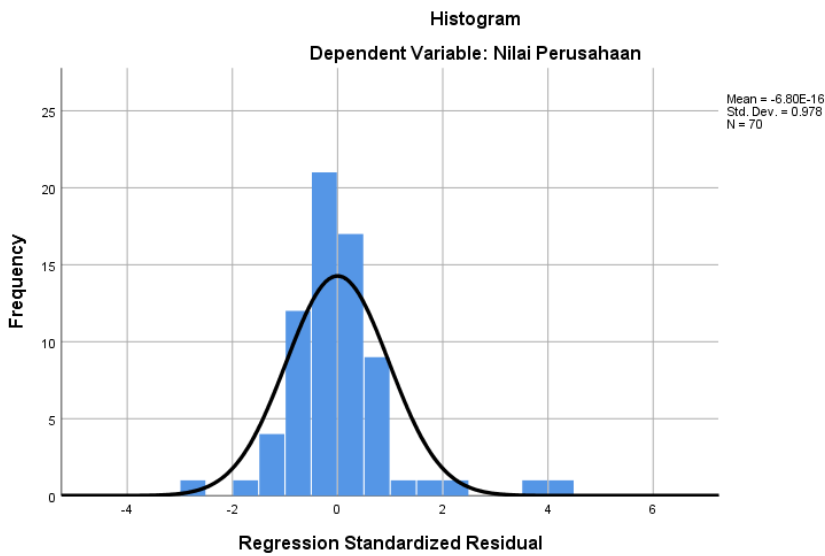
CETRROA_DT3	-169.486	394.064	-1.059	-.430	.669
CETRROA_DT4	41.568	414.374	.220	.100	.920

a. Dependent Variable: Nilai Perusahaan

3. Uji Asumsi Klasik

a. Uji Normalitas

1) Analisis Grafik



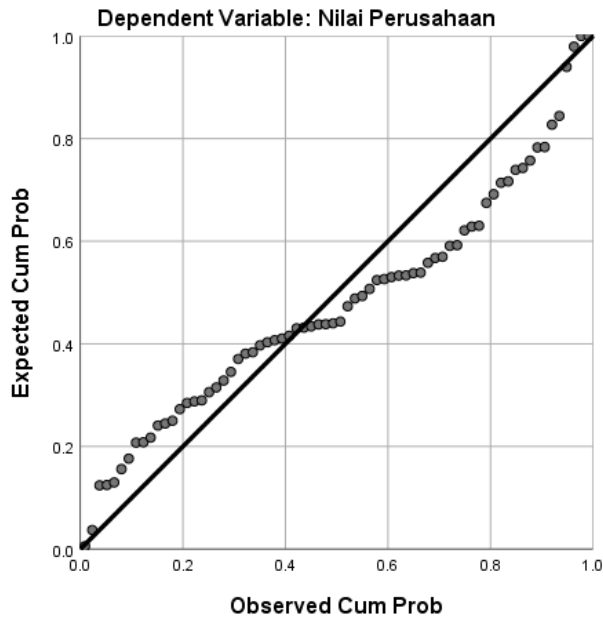
Hak Cipta Dilindungi Undang-Undang

1. Dilarang mengutip sebagian atau seluruh karya tulis ini tanpa mencantumkan dan menyebutkan sumber:
 - a. Pengutipan hanya untuk kepentingan pendidikan, penelitian, penulisan karya ilmiah, penyusunan laporan, penulisan kritik dan tinjauan suatu masalah.
 - b. Pengutipan tidak merugikan kepentingan yang wajar IBIKKG.

2. Dilarang mengemukakan dan memperbanyak sebagian atau seluruh karya tulis ini dalam bentuk apapun tanpa izin IBIKKG.



Normal P-P Plot of Regression Standardized Residual



© Hak cipta milik IBI KKG (Institut Bisnis dan Informatika Kwik Kian Gie)

Hak Cipta Dilindungi Undang-Undang

Institut Bisnis dan Informatika Kwik Kian Gie

(2) Analisis Statistik

One-Sample Kolmogorov-Smirnov Test

		Unstandardize d Residual
N		70
Normal Parameters ^{a,b}	Mean	.0000000
	Std. Deviation	1.77831828
Most Extreme Differences	Absolute	.153
	Positive	.153
	Negative	-.102
Test Statistic		.153
Asymp. Sig. (2-tailed)		.000 ^c

- a. Test distribution is Normal.
- b. Calculated from data.
- c. Lilliefors Significance Correction.

1. Dilarang mengutip sebagian atau seluruh karya tulis ini tanpa mencantumkan dan menyebutkan sumber:
 - a. Pengutipan hanya untuk kepentingan pendidikan, penelitian, penulisan karya ilmiah, penyusunan laporan, penulisan kritik dan tinjauan suatu masalah.
 - b. Pengutipan tidak merugikan kepentingan yang wajar IBIKKG.
2. Dilarang mengemukakan dan memperbanyak sebagian atau seluruh karya tulis ini dalam bentuk apapun tanpa izin IBIKKG.



b. Uji Autokorelasi

c. Uji Multikolinearitas

Model Summary^b

Model	R	R Square	Adjusted R Square	Std. Error of the Estimate	Durbin-Watson
1	.740 ^a	.548	.527	1.818285475	1.969

a. Predictors: (Constant), Tax Avoidance * Profitabilitas, Tax Avoidance, Profitabilitas

b. Dependent Variable: Nilai Perusahaan

Coefficients^a

Model		Collinearity Statistics	
		Tolerance	VIF
1	Tax Avoidance	.406	2.463
	Profitabilitas	.016	61.725
	Tax Avoidance * Profitabilitas	.014	70.377

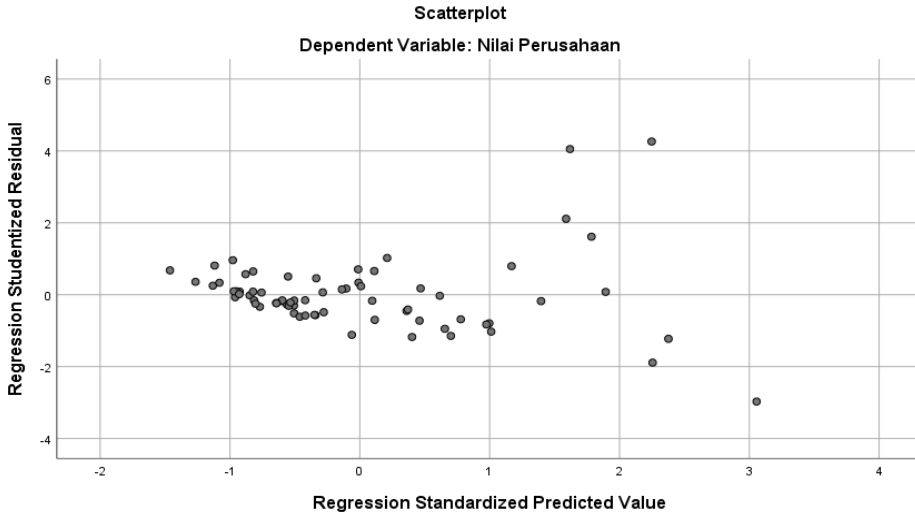
a. Dependent Variable: Nilai Perusahaan

d. Uji Heteroskedastisitas

(1) Grafik *Scatterplot*

Hak Cipta Dilindungi Undang-Undang

1. Dilarang mengutip sebagian atau seluruh karya tulis ini tanpa mencantumkan dan menyebutkan sumber:
 - a. Pengutipan hanya untuk kepentingan pendidikan, penelitian, penulisan karya ilmiah, penyusunan laporan, penulisan kritik dan tinjauan suatu masalah.
 - b. Pengutipan tidak merugikan kepentingan yang wajar IBIKKG.
2. Dilarang mengemukakan dan memperbanyak sebagian atau seluruh karya tulis ini dalam bentuk apapun tanpa izin IBIKKG.



C Hak cipta milik IBI KKG (Institut Bisnis dan Informatika Kwik Kian Gie)

Hak Cipta Dilindungi Undang-Undang

1. Dilarang mengutip sebagian atau seluruh karya tulis ini tanpa mencantumkan dan menyebutkan sumber:
 - a. Pengutipan hanya untuk kepentingan pendidikan, penelitian, penulisan karya ilmiah, penyusunan laporan, penulisan kritik dan tinjauan suatu masalah.
 - b. Pengutipan tidak merugikan kepentingan yang wajar IBIKKG.
2. Dilarang menggunakan dan memperbanyak sebagian atau seluruh karya tulis ini dalam bentuk apapun tanpa izin IBIKKG.

(2) Uji Park

Coefficients^a

Model	Unstandardized Coefficients		Standardized Coefficients Beta	t	Sig.
	B	Std. Error			
1 (Constant)	-1.318	1.328		-.992	.325
Tax Avoidance	-5.069	6.253	-.131	-.811	.420
Profitabilitas	-7.708	18.600	-.334	-.414	.680
Tax Avoidance *	85.741	77.973	.947	1.100	.275
Profitabilitas					

a. Dependent Variable: LnU2i

4. Analisis Regresi

a. Analisis Regresi Linear Sederhana

Coefficients^a

Model	Unstandardized Coefficients		Standardized Coefficients Beta	t	Sig.
	B	Std. Error			
(Constant)	-.506	1.062		-.477	.635



Tax Avoidance	15.918	5.093	.354	3.125	.003
---------------	--------	-------	------	-------	------

a. Dependent Variable: Nilai Perusahaan

b. Moderated Regression Analysis (MRA)

Hak Cipta Dilindungi Undang-Undang

Model	Unstandardized Coefficients		Standardized Coefficients Beta	t	Sig.
	B	Std. Error			
	(Constant)	-.489	1.239		-.394
Tax Avoidance	3.069	5.834	.068	.526	.601
Profitabilitas	27.151	17.354	1.017	1.564	.122
Tax Avoidance * Profitabilitas	-32.873	72.751	-.314	-.452	.653

a. Dependent Variable: Nilai Perusahaan

5. Menilai Goodnes of Fit Suatu Model

a. Uji Koefisien Determinasi (R²)

Persamaan 1 (Sebelum Moderasi)

Model	Model Summary ^b			
	R	R Square	Adjusted R Square	Std. Error of the Estimate
	.354 ^a	.126	.113	2.491033803

a. Predictors: (Constant), Tax Avoidance

b. Dependent Variable: Nilai Perusahaan

1. Dilarang mengutip sebagian atau seluruh karya tulis ini tanpa mencantumkan dan menyebutkan sumber:
 - a. Pengutipan hanya untuk kepentingan pendidikan, penelitian, penulisan karya ilmiah, penyusunan laporan, penulisan kritik dan tinjauan suatu masalah.
 - b. Pengutipan tidak merugikan kepentingan yang wajar IBIKKG.
2. Dilarang mengemukakan dan memperbanyak sebagian atau seluruh karya tulis ini dalam bentuk apapun tanpa izin IBIKKG.



Persamaan 2 (Setelah Moderasi)



Hak cipta dilindungi Undang-Undang
Hak Cipta Dilindungi Undang-Undang
Institut Bisnis dan Informatika Kwik Kian Gie

Hak Cipta Dilindungi Undang-Undang

Model Summary

Model	R	R Square	Adjusted R Square	Std. Error of the Estimate
1	.740 ^a	.548	.527	1.818285475

a. Predictors: (Constant), Tax Avoidance * Profitabilitas, Tax Avoidance, Profitabilitas

b. Uji Signifikansi Anova (Uji Statistik F)

ANOVA^a

Model	Sum of Squares	df	Mean Square	F	Sig.
Regression	264.362	3	88.121	26.653	.000 ^b
Residual	218.207	66	3.306		
Total	482.569	69			

a. Dependent Variable: Nilai Perusahaan

b. Predictors: (Constant), Tax Avoidance * Profitabilitas, Tax Avoidance, Profitabilitas

c. Uji Signifikansi Parameter Individual (Uji Statistik t)

Persamaan 1 (Sebelum Moderasi)

Coefficients^a

Model	Unstandardized Coefficients		Standardized Coefficients	t	Sig.	
	B	Std. Error	Beta			
1	(Constant)	-.506	1.062		-.477	.635
	Tax Avoidance	15.918	5.093	.354	3.125	.003

a. Dependent Variable: Nilai Perusahaan

1. Dilarang mengutip sebagian atau seluruh karya tulis ini tanpa mencantumkan dan menyebutkan sumber:
 - a. Pengutipan hanya untuk kepentingan pendidikan, penelitian, penulisan karya ilmiah, penyusunan laporan, penulisan kritik dan tinjauan suatu masalah.
 - b. Pengutipan tidak merugikan kepentingan yang wajar IBIKKG.
2. Dilarang mengemukakan dan memperbanyak sebagian atau seluruh karya tulis ini dalam bentuk apapun tanpa izin IBIKKG.

Persamaan 2 (Setelah Moderasi)

© Hak cipta milik IBI KKG (Institut Bisnis dan Informatika Kwik Kian Gie)

Institut Bisnis dan Informatika Kwik Kian Gie

Hak Cipta Dilindungi Undang-Undang

Model	Unstandardized Coefficients		Standardized Coefficients Beta	t	Sig.
	B	Std. Error			
(Constant)	-.489	1.239		-.394	.694
Tax Avoidance	3.069	5.834	.068	.526	.601
Profitabilitas	27.151	17.354	1.017	1.564	.122
Tax Avoidance * Profitabilitas	-32.873	72.751	-.314	-.452	.653

a. Dependent Variable: Nilai Perusahaan

1. Dilarang mengutip sebagian atau seluruh karya tulis ini tanpa mencantumkan dan menyebutkan sumber:
 - a. Pengutipan hanya untuk kepentingan pendidikan, penelitian, penulisan karya ilmiah, penyusunan laporan, penulisan kritik dan tinjauan suatu masalah.
 - b. Pengutipan tidak merugikan kepentingan yang wajar IBIKKG.
2. Dilarang mengemukakan dan memperbanyak sebagian atau seluruh karya tulis ini dalam bentuk apapun tanpa izin IBIKKG.