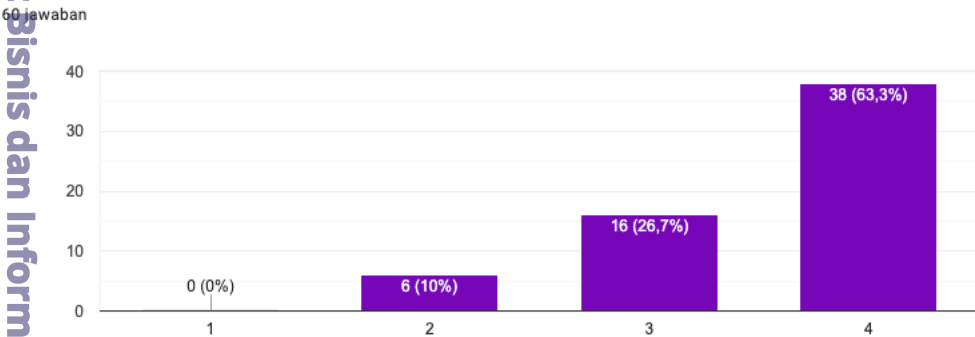
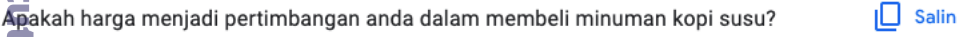
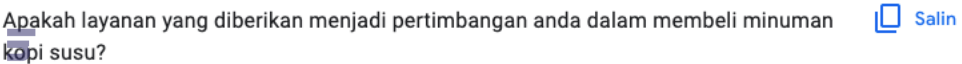
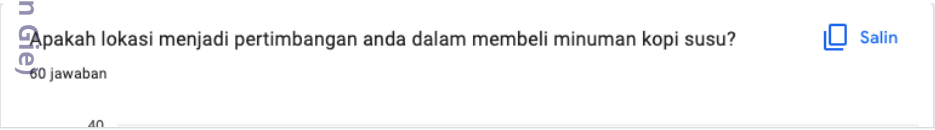
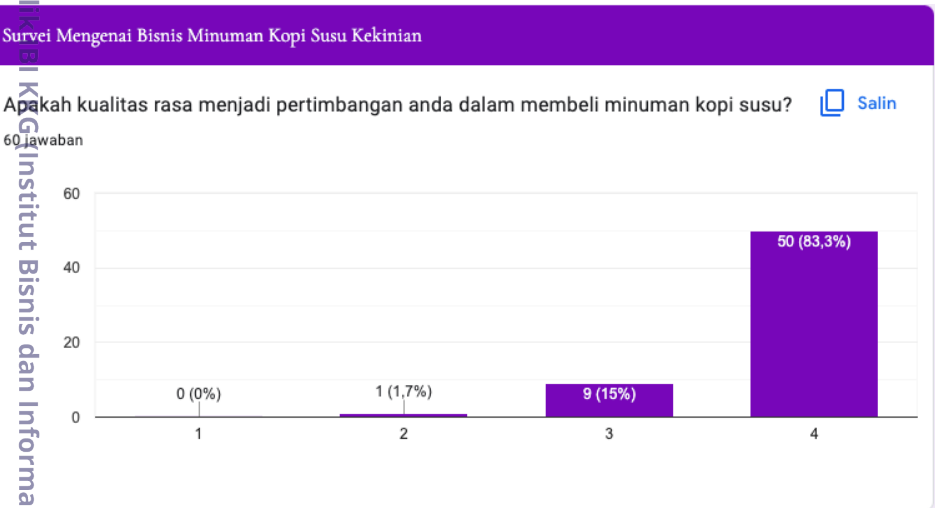


LAMPIRAN

Lampiran 1

BAB 3 Hasil Kuisisioner



1. Dilarang menyalin atau menjiplak sebagian atau seluruh karya tulis ini tanpa mencantumkan dan menyebutkan sumber: a. Pengutipan hanya untuk kepentingan pendidikan, penelitian, penulisan karya ilmiah, penyusunan laporan, penulisan kritik dan tinjauan suatu masalah.

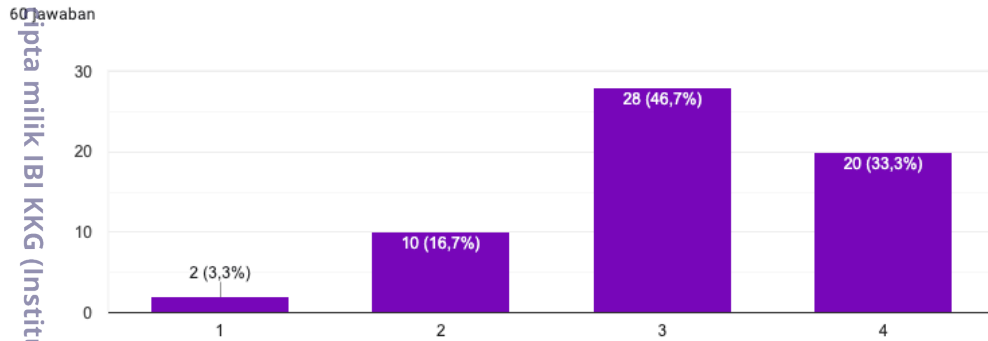
2. Dilarang mengemukakan dan memperbanyak sebagian atau seluruh karya tulis ini dalam bentuk apapun tanpa izin IBIKKG.





Apakah kemasan menjadi pertimbangan anda dalam membeli minuman kopi susu? [Salin](#)

Apakah reputasi merk menjadi pertimbangan anda dalam membeli minuman kopi susu? [Salin](#)



Lampiran 2

BAB IV Ramalan Penjualan

Ramalan Penjualan Kopi Koffie.na Tahun 2024

Bulan	Kopi Gula Aren	Kopi Pisang	Kopi Pandan	Kopi Kelapa	Kopi Cokelat
Januari	495	347	347	330	495
Februari	413	495	347	347	248
Maret	413	495	446	495	248
April	396	446	347	347	446
Mei	495	495	297	495	347
Juni	396	248	330	347	347
Juli	396	396	248	495	297
Agustus	545	347	248	347	495
September	495	297	495	446	545
Oktober	495	347	495	347	330
November	396	446	545	347	347
Desember	495	347	297	545	495

Ramalan Penjualan Kopi Koffie.na Tahun 2025

Bulan	Kopi Gula Aren	Kopi Pisang	Kopi Pandan	Kopi Kelapa	Kopi Cokelat
Januari	545	381	381	363	545

Hak Cipta Dilindungi Undang-Undang

Hak Cipta milik IBI KKG (Institut Bisnis dan Informatika Kwik Kian Gie)

1. Dilarang mengutip sebagian atau seluruh karya tulis ini tanpa mencantumkan dan menyebutkan sumber:
 - a. Pengutipan hanya untuk kepentingan pendidikan, penelitian, penulisan karya ilmiah, penyusunan laporan, penulisan kritik dan tinjauan suatu masalah.
 - b. Pengutipan tidak merugikan kepentingan yang wajar IBIKKG.
2. Dilarang mengemukakan dan memperbanyak sebagian atau seluruh karya tulis ini dalam bentuk apapun tanpa izin IBIKKG.



Februari	454	545	381	381	272
Maret	454	545	490	545	272
April	436	490	381	381	490
Mei	545	545	327	545	381
Juni	436	272	363	381	381
Juli	436	436	272	545	327
Agustus	599	381	272	381	545
September	545	327	545	490	599
Oktober	545	381	545	381	363
November	436	490	599	381	381
Desember	545	381	327	599	545

Ramalan Penjualan Kopi Koffie.na Tahun 2026

Bulan	Kopi Gula Aren	Kopi Pisang	Kopi Pandan	Kopi Kelapa	Kopi Cokelat
Januari	626	438	438	417	626
Februari	522	626	438	438	313
Maret	522	626	564	626	313
April	501	564	438	438	564
Mei	626	626	376	626	438
Juni	501	313	417	438	438
Juli	501	501	313	626	376
Agustus	689	438	313	438	626
September	626	376	626	564	689
Oktober	626	438	626	438	417
November	501	564	689	438	438
Desember	626	438	376	689	626

Ramalan Penjualan Kopi Koffie.na Tahun 2027

Bulan	Kopi Gula Aren	Kopi Pisang	Kopi Pandan	Kopi Kelapa	Kopi Cokelat
Januari	720	504	504	480	720
Februari	600	720	504	504	360
Maret	600	720	648	720	360
April	576	648	504	504	648
Mei	720	720	432	720	504

Hak Cipta Dilindungi Undang-Undang

1. Dilarang mengutip sebagian atau seluruh karya tulis ini tanpa mencantumkan dan menyebutkan sumber:
 - a. Pengutipan hanya untuk kepentingan pendidikan, penelitian, penulisan karya ilmiah, penyusunan laporan, penulisan kritik dan tinjauan suatu masalah.
 - b. Pengutipan tidak merugikan kepentingan yang wajar IBKKG.
2. Dilarang mengumumkan dan memperbanyak sebagian atau seluruh karya tulis ini dalam bentuk apapun tanpa izin IBKKG.



Juni	576	360	480	504	504
Juli	576	576	360	720	432
Agustus	792	504	360	504	720
September	720	432	720	648	792
Oktober	720	504	720	504	480
November	576	648	792	504	504
Desember	720	504	432	792	720

Lampiran 3

BAB IV Anggaran Penjualan 2024-2027

Ramalan Penjualan Koffie.na Tahun 2024

Bulan	Kopi Gula Aren			Kopi Pisang			Kopi Pandan		
	Harga	Jumlah	Penjualan (Rp)	Harga	Jumlah	Penjualan (Rp)	Harga	Jumlah	Penjualan (Rp)
Januari	15.000	495	7.425.000	15.000	347	5.205.000	20.000	347	6.940.000
Februari	15.000	413	6.195.000	15.000	495	7.425.000	20.000	347	6.940.000
Maret	15.000	413	6.195.000	15.000	495	7.425.000	20.000	446	8.920.000
April	15.000	396	5.940.000	15.000	446	6.690.000	20.000	347	6.940.000
Mei	15.000	495	7.425.000	15.000	495	7.425.000	20.000	297	5.940.000
Juni	15.000	396	5.940.000	15.000	248	3.720.000	20.000	330	6.600.000
Juli	15.000	396	5.940.000	15.000	396	5.940.000	20.000	248	4.960.000
Agustus	15.000	545	8.175.000	15.000	347	5.205.000	20.000	248	4.960.000
September	15.000	495	7.425.000	15.000	297	4.455.000	20.000	495	9.900.000
Oktober	15.000	495	7.425.000	15.000	347	5.205.000	20.000	495	9.900.000
November	15.000	396	5.940.000	15.000	446	6.690.000	20.000	545	10.900.000
Desember	15.000	495	7.425.000	15.000	347	5.205.000	20.000	297	5.940.000

Bulan	Kopi Kelapa			Kopi Cokelat		
	Harga	Jumlah	Penjualan (Rp)	Harga	Jumlah	Penjualan (Rp)
Januari	18.000	330	5.940.000	15.000	495	7.425.000
Februari	18.000	347	6.246.000	15.000	248	3.720.000
Maret	18.000	495	8.910.000	15.000	248	3.720.000
April	18.000	347	6.246.000	15.000	446	6.690.000
Mei	18.000	495	8.910.000	15.000	347	5.205.000
Juni	18.000	347	6.246.000	15.000	347	5.205.000
Juli	18.000	495	8.910.000	15.000	297	4.455.000
Agustus	18.000	347	6.246.000	15.000	495	7.425.000
September	18.000	446	8.028.000	15.000	545	8.175.000
Oktober	18.000	347	6.246.000	15.000	330	4.950.000
November	18.000	347	6.246.000	15.000	347	5.205.000
Desember	18.000	545	9.810.000	15.000	495	7.425.000

Ramalan Penjualan Koffie.na Tahun 2025

Hak Cipta dilindungi Undang-Undang. Untuk penulisan dan penyusunan laporan, penulisan kritik dan tinjauan suatu masalah, penugutan tidak merugikan kepentingan yang wajar IBIKKG, tanpa izin IBIKKG.

1. Dilarang mengutip sebagian atau seluruh karya tulis ini dalam bentuk apapun.
2. Dilarang mengemukakan dan memperbanyak sebagian atau seluruh karya tulis ini dalam bentuk apapun tanpa izin IBIKKG.



Bulan	Kopi Gula Aren			Kopi Pisang			Kopi Pandan		
	Harga	Jumlah	Penjualan (Rp)	Harga	Jumlah	Penjualan (Rp)	Harga	Jumlah	Penjualan (Rp)
Januari	15.000	545	8.175.000	15.000	381	5.715.000	20.000	381	7.620.000
Februari	15.000	454	6.810.000	15.000	545	8.175.000	20.000	381	7.620.000
Maret	15.000	454	6.810.000	15.000	545	8.175.000	20.000	490	9.800.000
April	15.000	436	6.540.000	15.000	490	7.350.000	20.000	381	7.620.000
Mei	15.000	545	8.175.000	15.000	545	8.175.000	20.000	327	6.540.000
Juni	15.000	436	6.540.000	15.000	272	4.080.000	20.000	363	7.260.000
Juli	15.000	436	6.540.000	15.000	436	6.540.000	20.000	272	5.440.000
Agustus	15.000	599	8.985.000	15.000	381	5.715.000	20.000	272	5.440.000
September	15.000	545	8.175.000	15.000	327	4.905.000	20.000	545	10.900.000
Oktober	15.000	545	8.175.000	15.000	381	5.715.000	20.000	545	10.900.000
November	15.000	436	6.540.000	15.000	490	7.350.000	20.000	599	11.980.000
Desember	15.000	545	8.175.000	15.000	381	5.715.000	20.000	327	6.540.000

Bulan	Kopi Kelapa			Kopi Cokelat		
	Harga	Jumlah	Penjualan (Rp)	Harga	Jumlah	Penjualan (Rp)
Januari	15.000	363	5.445.000	15.000	545	8.175.000
Februari	15.000	381	5.715.000	15.000	272	4.080.000
Maret	15.000	545	8.175.000	15.000	272	4.080.000
April	15.000	381	5.715.000	15.000	490	7.350.000
Mei	15.000	545	8.175.000	15.000	381	5.715.000
Juni	15.000	381	5.715.000	15.000	381	5.715.000
Juli	15.000	545	8.175.000	15.000	327	4.905.000
Agustus	15.000	381	5.715.000	15.000	545	8.175.000
September	15.000	490	7.350.000	15.000	599	8.985.000
Oktober	15.000	381	5.715.000	15.000	363	5.445.000
November	15.000	381	5.715.000	15.000	381	5.715.000
Desember	15.000	599	8.985.000	15.000	545	8.175.000

Ramalan Penjualan Koffie.na Tahun 2026

Bulan	Kopi Gula Aren			Kopi Pisang			Kopi Pandan		
	Harga	Jumlah	Penjualan (Rp)	Harga	Jumlah	Penjualan (Rp)	Harga	Jumlah	Penjualan (Rp)
Januari	15.000	626	9.390.000	15.000	438	6.570.000	20.000	438	8.760.000
Februari	15.000	522	7.830.000	15.000	626	9.390.000	20.000	438	8.760.000
Maret	15.000	522	7.830.000	15.000	626	9.390.000	20.000	564	11.280.000
April	15.000	501	7.515.000	15.000	564	8.460.000	20.000	438	8.760.000
Mei	15.000	626	9.390.000	15.000	626	9.390.000	20.000	376	7.520.000
Juni	15.000	501	7.515.000	15.000	313	4.695.000	20.000	417	8.340.000
Juli	15.000	501	7.515.000	15.000	501	7.515.000	20.000	313	6.260.000
Agustus	15.000	689	10.335.000	15.000	438	6.570.000	20.000	313	6.260.000
September	15.000	626	9.390.000	15.000	376	5.640.000	20.000	626	12.520.000
Oktober	15.000	626	9.390.000	15.000	438	6.570.000	20.000	626	12.520.000
November	15.000	501	7.515.000	15.000	564	8.460.000	20.000	689	13.780.000
Desember	15.000	626	9.390.000	15.000	438	6.570.000	20.000	376	7.520.000

Bulan	Kopi Kelapa			Kopi Cokelat		
	Harga	Jumlah	Penjualan (Rp)	Harga	Jumlah	Penjualan (Rp)
Januari	15.000	417	6.255.000	15.000	626	9.390.000
Februari	15.000	438	6.570.000	15.000	313	4.695.000
Maret	15.000	626	9.390.000	15.000	313	4.695.000
April	15.000	438	6.570.000	15.000	564	8.460.000
Mei	15.000	626	9.390.000	15.000	438	6.570.000
Juni	15.000	438	6.570.000	15.000	438	6.570.000
Juli	15.000	626	9.390.000	15.000	376	5.640.000
Agustus	15.000	438	6.570.000	15.000	626	9.390.000
September	15.000	564	8.460.000	15.000	689	10.335.000
Oktober	15.000	438	6.570.000	15.000	417	6.255.000
November	15.000	438	6.570.000	15.000	438	6.570.000
Desember	15.000	689	10.335.000	15.000	626	9.390.000

penulisan kritik dan tinjauan suatu masalah.
 b. Pengutipan tidak merugikan kepentingan yang wajar IBKKG.
 2. Dilarang mengemukakan dan memperbanyak sebagian atau seluruh karya tulis ini dalam bentuk apapun tanpa izin IBKKG.

penulisan kritikan yang bertujuan untuk kepentingan pendidikan, penelitian, penyusunan laporan, atau untuk kepentingan umum, dan tidak merugikan kepentingan yang wajar IBKKG.

Sumber:



Ramalan Penjualan Koffie.na Tahun 2027

Bulan	Kopi Gula Aren			Kopi Pisang			Kopi Pandan		
	Harga	Jumlah	Penjualan (Rp)	Harga	Jumlah	Penjualan (Rp)	Harga	Jumlah	Penjualan (Rp)
Januari	15.000	720	10.800.000	15.000	504	7.560.000	15.000	504	7.560.000
Februari	15.000	600	9.000.000	15.000	720	10.800.000	15.000	504	7.560.000
Maret	15.000	500	7.500.000	15.000	720	10.800.000	15.000	504	7.560.000
April	15.000	15.000	8.640.000	15.000	480	7.200.000	15.000	720	10.800.000
Mei	15.000	720	10.800.000	15.000	504	7.560.000	15.000	360	5.400.000
Juni	15.000	576	8.640.000	15.000	360	5.400.000	15.000	480	7.200.000
Juli	15.000	15.000	8.640.000	15.000	720	10.800.000	15.000	360	5.400.000
Agustus	15.000	15.000	11.880.000	15.000	504	7.560.000	15.000	648	9.720.000
September	15.000	720	10.800.000	15.000	432	6.480.000	15.000	504	7.560.000
Oktober	15.000	720	10.800.000	15.000	504	7.560.000	15.000	720	10.800.000
November	15.000	576	8.640.000	15.000	504	7.560.000	15.000	792	11.880.000
Desember	15.000	15.000	10.800.000	15.000	720	10.800.000	15.000	432	6.480.000
Agustus		15.000	504	7.560.000	15.000	720	10.800.000		
September		15.000	648	9.720.000	15.000	792	11.880.000		
Oktober		15.000	504	7.560.000	15.000	480	7.200.000		
November		15.000	504	7.560.000	15.000	504	7.560.000		
Desember		15.000	792	11.880.000	15.000	720	10.800.000		

Lampiran 4

BAB VII 7.2 Biaya Pemasaran

Biaya Pemasaran Koffie.na Tahun 2024

Biaya Pemasaran Tahun 2024				
No.	Keterangan	Jumlah	Biaya (Rp)	Total Biaya (Rp)
1	Instagram	12	1.539.600	18.475.200
2	Kupon Ongkir	12	307.920	3.695.040
Total Biaya Pemasaran				22.170.240

Biaya Pemasaran Koffie.na Tahun 2025

Biaya Pemasaran Tahun 2025				
No.	Keterangan	Jumlah	Biaya (Rp)	Total Biaya (Rp)
1	Instagram	12	1.580.245	18.962.945
2	Kupon Ongkir	12	316.049	3.792.589
Total Biaya Pemasaran				22.755.534

a. Pengutipan hanya untuk kepentingan pendidikan, penelitian, penulisan karya ilmiah, penyusunan laporan, penulisan kritik dan tinjauan suatu masalah.
 b. Pengutipan tidak merugikan kepentingan yang wajar IBIKKG.
 2. Dilarang mengemukakan dan memperbanyak sebagian atau seluruh karya tulis ini dalam bentuk apapun tanpa izin IBIKKG.



Hak cipta milik IBI KKG (Institut Bisnis dan Informatika Kwik Kian Gie)

1. Dilarang menyalin, menduplikasi, atau menyalin sebagian atau seluruh isi karya tulis ini tanpa menandatangani dan menyebutkan sumber: a. Pengujiannya hanya untuk kepentingan pendidikan, penelitian, penulisan karya ilmiah, penyusunan laporan, penulisan kritik dan tinjauan suatu masalah.

2. Dilarang mengemukakan dan memperbanyak sebagian atau seluruh karya tulis ini dalam bentuk apapun tanpa izin IBI KKG.

Biaya Pemasaran Koffie.na Tahun 2026

Biaya Pemasaran Tahun 2026				
No.	Keterangan	Jumlah	Biaya (Rp)	Total Biaya (Rp)
1	Instagram	12	1.621.964	19.463.567
2	Kupon Ongkir	12	324.393	3.892.713
Total Biaya Pemasaran				23.356.280

Biaya Pemasaran Koffie.na Tahun 2027

Biaya Pemasaran Tahun 2027				
No.	Keterangan	Jumlah	Biaya (Rp)	Total Biaya (Rp)
1	Instagram	12	1.664.784	19.977.405
2	Kupon Ongkir	12	332.957	3.995.481
Total Biaya Pemasaran				23.972.886

Lampiran 5

BAB VII Biaya Administasi dan Umum

Biaya Administrasi dan Umum Koffie.na Tahun 2024-2027

Keterangan	2024	2025	2026	2027
Biaya Admin Bank	92.376	94.815	97.318	99.887
Total Biaya Administrasi	92.376	94.815	97.318	99.887

Lampiran 6

BAB VII Biaya Pemeliharaan

Biaya Pemeliharaan Koffie.na Tahun 2024-2027

Keterangan	2024	2025	2026	2027
------------	------	------	------	------



Service Kulkas	153.960	158.025	162.196	166.478
Biaya Perawatan Peralatan	256.600	263.374	270.327	277.464
Total Biaya Pemeliharaan	410.560	421.399	432.524	443.942

Lampiran 7

BAB VII Biaya Utilitas (Listrik, Air, dan Internet)

Biaya Utilitas Koffie.na Tahun 2024-2027

Keterangan	2024	2025	2026	2027
Listrik	7.701.729	7.905.055	8.113.749	8.327.951
Air	3.285.450	3.449.723	3.622.209	3.803.319
Internet	7.895.069	8.103.499	8.317.431	8.537.011
Total Biaya Utilitas	18.882.248	19.458.276	20.053.388	20.668.282

Lampiran 8

BAB VII Biaya Peralatan dan Perlengkapan

Pertambahan Unit Peralatan Selama 5 Tahun

No.	Peralatan	Harga	2023	2024	2025	2026	2027
1	French Press 500 ml	634.000	1	0	1	0	1
2	French Press 350 ml	130.000	1	0	1	0	1
3	Grinder 1	150.000	1	0	0	0	1
4	Grinder 2	180.000	1	0	0	0	1
5	Digital Scale	140.000	1	0	1	0	0
6	Termometer	180.000	0	0	0	1	0
7	Sendok Takar	35.000	0	1	0	0	0
8	Blender	200.000	0	0	1	0	0
9	Panci stainless	30.000	0	2	0	1	1
10	Saringan halus	5.000	2	0	0	1	0
11	Toples	80.000	0	1	1	1	1
12	Kompur Listrik	235.000	0	0	1	0	1
13	Kulkas	1.500.000	0	0	0	0	1
14	Gelas takar / shaker	70.000	1	0	0	1	0
Total			1.314.000	175.000	1.419.000	365.000	2.939.000

Lampiran 9

BAB VII Biaya Peralatan dan Perlengkapan

1. Dilarang menyalin atau sebagian atau seluruhnya karya tulis ini tanpa mencantumkan sumber dan menyebutkan sumbernya untuk kepentingan pendidikan, penelitian, penulisan karya ilmiah, penyusunan laporan, penulisan kritik dan tinjauan suatu masalah.
 2. Dilarang mengemukakan dan memperbanyak sebagian atau seluruh karya tulis ini dalam bentuk apapun tanpa izin IBIKKG.



Pertambahan Unit Perlengkapan Selama 5 Tahun

Perlengkapan	Satuan	Harga	2023	2024	2025	2026	2027
Pompa sirup	Buah	10.500	1	0	0	1	1
Timer	Buah	12.000	0	0	0	1	0
Cellemek	Buah	55.000	1	0	0	1	1
Sarung tangan plastik	Buah	2.500	1	1	1	1	1
Gelas Plastik Oval 16oz	Buah	390	200	500	600	700	800
Sedotan kertas	Buah	250	500	500	600	700	800
Tissue	Buah	2.650	15	15	10	10	0
Shot Glass	Buah	5.500	1	1	0	0	1
Mesin seal cup manual	Buah	580.000	0	0	0	1	0
Serbet	Buah	2.500	1	2	1	2	2
Sapu & Pengki	Set	45.000	0	1	0	1	0
Pej	Buah	50.000	0	1	0	1	0
Sabun cuci tangan 1 ltr	Buah	25.000	1	2	2	2	2
Sponge cuci	Set	15.600	2	2	2	2	2
Plastik sampah 90x120cm	Buah	7.700	2	2	2	2	2
Tempat sampah	Buah	94.000	0	1	1	0	1
Sabun Cuci Piring 1 ltr	Buah	15.000	1	1	1	1	1
Tab Kasir	Set	1.949.000	0	0	1	0	0
Gunting	Buah	4.000	2	1	1	1	1
Sticker logo	Buah	1.000	200	200	200	200	200
Paper bag	Buah	500	100	100	100	100	100
Botol plastik 250 ml	Buah	1.250	200	300	300	300	300
Botol Plastik 1000 ml	Lusin	45.000	1	1	1	1	1
Total			958.350	1.347.350	3.244.100	2.020.100	1.470.100

Lampiran 10

BAB VII Biaya Bahan Baku

Biaya Bahan Baku Koffie.na Tahun 2024-2027

Produk	Biaya per Unit	Tahun				
		2023	2024	2025	2026	2027
Aren	3.113	4935	5429	5971	6867	7897
Pandan	5.656	4035	4439	4882	5615	6457
Cokelat	4.026	4215	4637	5100	5865	6745
Kelapa	6.685	4440	4884	5372	6178	7105
Pisang	3.606	4275	4703	5173	5949	6841
Total Bahan Baku		100.245.225	110.269.748	121.296.722	139.491.231	160.414.915

Biaya Bahan Baku

Keterangan	Kelompok Ukuran Pembelian	Unit	Harga / Kelompok Ukuran Pembelian	Total	Harga/ Satuan	Satuan
Biji Kopi Arabica	1 Kilogram	5	60.000	300.000	60	gr
Susu cair UHT	1 Liter	12	17.000	204.000	17	ml
Gula Aren	1 Kilogram	1	25.000	25.000	25	gr
Daun Pandan	Ikut (1 Ikut = 5 Helai)	5	3.000	15.000	600	helai
Buah Pisang	1 tandan (8 ptong = 1600gr)	1	15.000	15.000	9	gr
Gula Pasir	1 Kilogram	2	12.500	25.000	13	gr
Sirup Kelapa	760ml	1	100.000	100.000	132	ml
Cokelat Bubuk	300gr	5	32.500	162.500	108	gr
Air Mineral	20liter	2	15.000	30.000	1	ml
Santan	2400ml (1 dus)	1	83.000	83.000	35	ml
Total Biaya Bahan Baku				959.500		

penulisan kritik dan tinjauan suatu masalah.
 b. Pengutipan tidak merugikan kepentingan yang wajar IBIKKG.
 2. Dilarang mengemukakan dan memperbanyak sebagian atau seluruh karya tulis ini dalam bentuk apapun tanpa izin IBIKKG.

Institut Bisnis dan Informatika Kwik Kian Gie
 Jl. Cendekia No. 10, Blok B, Lantai 1, Komplek Perumahan Kwik Kian Gie, Jakarta Timur 13130
 Telp. (021) 5200 5200, Fax. (021) 5200 5201, Email: info@kwikkiangie.ac.id
 Website: www.kwikkiangie.ac.id