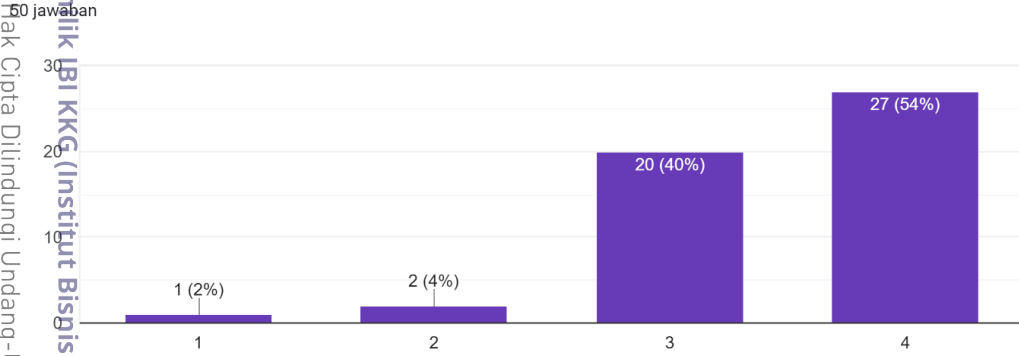


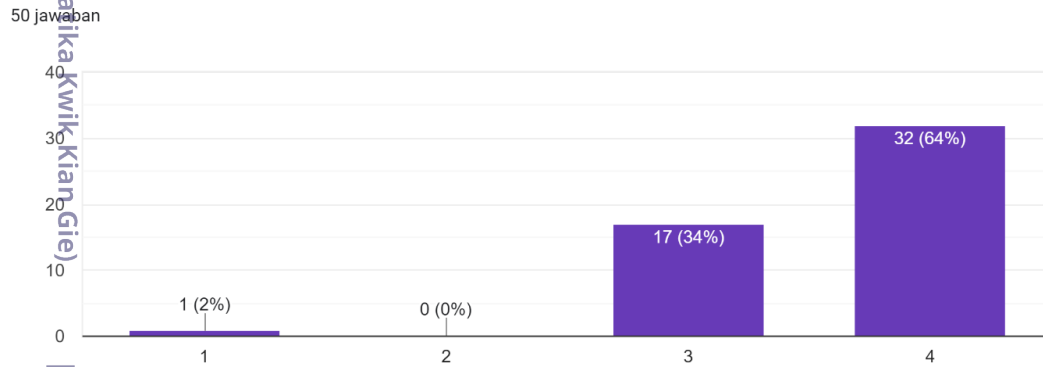
LAMPIRAN

Lampiran 1: Respon Kuisisioner CPM

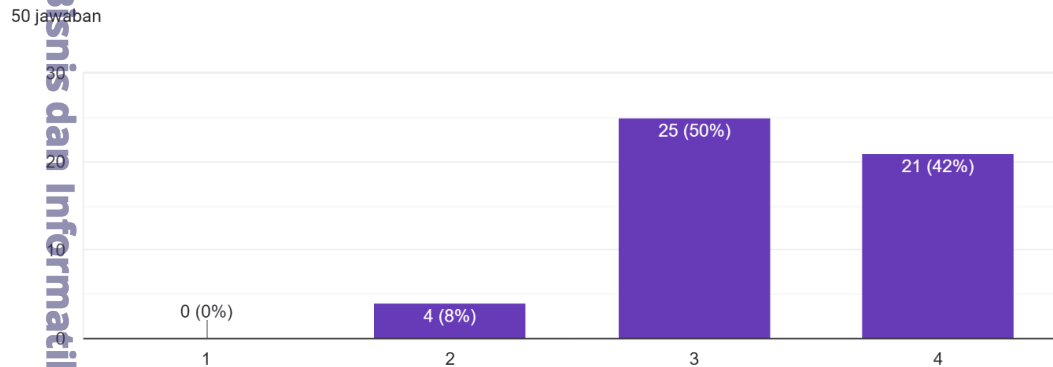
Perbandingan harga merupakan salah satu faktor penentu anda dalam pembelian minuman.



Kualitas minuman merupakan faktor penentu anda untuk memilih produk minuman.



Kemasan produk merupakan faktor penentu anda untuk memilih produk minuman.





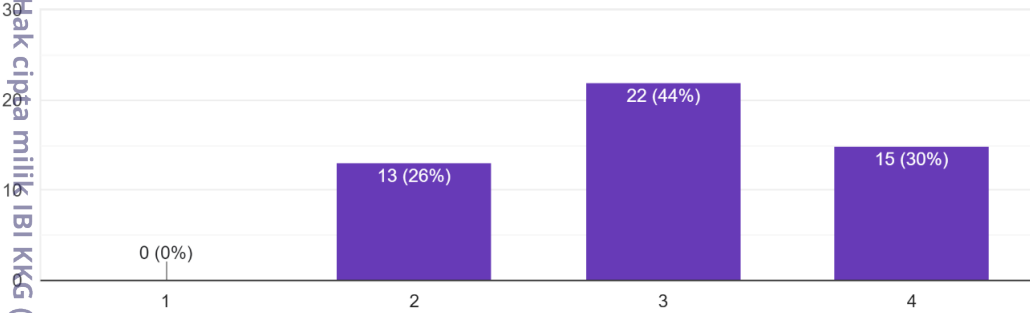
Lokasi merupakan salah satu faktor penentu anda dalam pembelian produk minuman.

50 jawaban



Hak cipta milik IBI KKG (Institut Bisnis dan Informatika Kwik Kian Gie)

Hak Cipta Dilindungi Undang-Undang

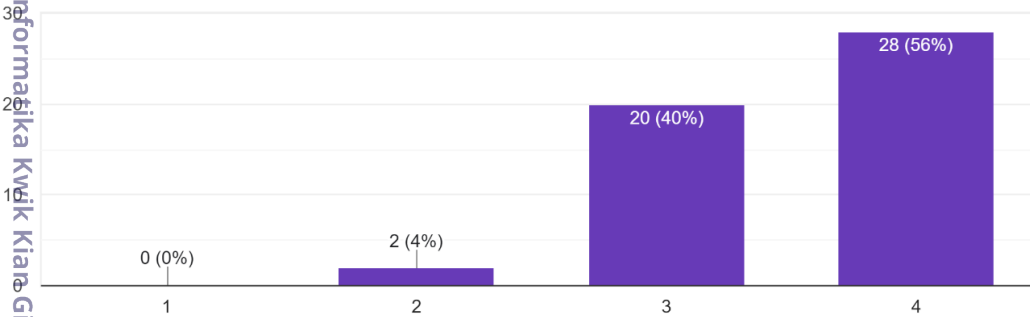


Proposi yang menarik merupakan salah satu faktor penentu anda dalam pembelian produk minuman.

50 jawaban

Hak cipta milik IBI KKG (Institut Bisnis dan Informatika Kwik Kian Gie)

Hak Cipta Dilindungi Undang-Undang

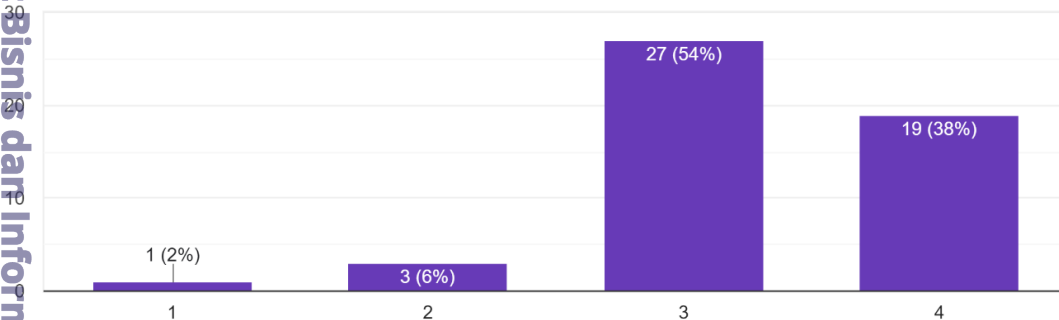


Pelayanan yang baik merupakan salah satu faktor penentu anda dalam pembelian produk minuman.

50 jawaban

Hak cipta milik IBI KKG (Institut Bisnis dan Informatika Kwik Kian Gie)

Hak Cipta Dilindungi Undang-Undang



1. Dilarang mengutip sebagian atau seluruh karya tulis ini tanpa mencantumkan dan menyebutkan sumber:
 - a. Pengutipan hanya untuk kepentingan pendidikan, penelitian, penulisan karya ilmiah, penyusunan laporan, penulisan kritik dan tinjauan suatu masalah.
 - b. Pengutipan tidak merugikan kepentingan yang wajar IBIKKG.
2. Dilarang mengemukakan dan memperbanyak sebagian atau seluruh karya tulis ini dalam bentuk apapun tanpa izin IBIKKG.



Lampiran 2 : Ramalan Penjualan “Healthy Nest” Dalam Unit

Ramalan Penjualan “Healthy Nest” Tahun 2024

Bulan	PENJUALAN				TOTAL
	Original Variance Healthy Nest	Signature Variance Healthy Nest	Honey Variance Healthy Nest	Mix Variance Healthy Nest	
Januari	90	87	95	113	385
Februari	89	85	90	119	383
Maret	90	97	100	114	401
April	85	101	106	121	413
Mei	85	102	85	111	383
Juni	101	99	98	114	412
Juli	86	91	97	121	395
Agustus	101	98	103	114	416
September	94	102	105	110	411
Oktober	99	97	92	112	400
November	90	94	101	111	396
Desember	92	92	89	112	385

Ramalan Penjualan “Healthy Nest” Tahun 2025

Bulan	PENJUALAN				TOTAL
	Original Variance Healthy Nest	Signature Variance Healthy Nest	Honey Variance Healthy Nest	Mix Variance Healthy Nest	
Januari	100	97	105	123	425
Februari	99	95	100	129	423
Maret	100	107	110	124	441
April	95	111	116	131	453
Mei	95	112	95	121	423
Juni	111	109	108	124	452
Juli	96	101	107	131	435
Agustus	111	108	113	124	456
September	104	112	115	120	451
Oktober	109	107	102	122	440
November	100	104	111	121	436
Desember	102	102	99	122	425

Ramalan Penjualan “Healthy Nest” Tahun 2026

Bulan	PENJUALAN				TOTAL
	Original Variance Healthy Nest	Signature Variance Healthy Nest	Honey Variance Healthy Nest	Mix Variance Healthy Nest	
Januari	110	107	115	133	465
Februari	109	105	110	139	463
Maret	110	117	120	134	481
April	105	121	126	141	493
Mei	105	122	105	131	463
Juni	121	119	118	134	492
Juli	106	111	117	141	475
Agustus	121	118	123	134	496
September	114	122	125	130	491
Oktober	119	117	112	132	480
November	110	114	121	131	476
Desember	112	112	109	132	465

1. Dilarang mengutip sebagian atau seluruh karya tulis ini tanpa mencantumkan dan menyebutkan sumber:
 a. Pengutipan hanya untuk kepentingan pendidikan, penelitian, penulisan karya ilmiah, penyusunan laporan, penulisan kritik dan tinjauan suatu masalah.
 b. Pengutipan tidak merugikan kepentingan yang wajar IBIKKG.
 2. Dilarang mengemukakan dan memperbanyak sebagian atau seluruh karya tulis ini dalam bentuk apapun tanpa izin IBIKKG.

Hak cipta milik IBIKKG (Institut Bisnis dan Informatika Kwik Kian Gie)



Ramalan Penjualan “Healthy Nest” Tahun 2027

Bulan	PENJUALAN				TOTAL
	Original Variance Healthy Nest	Signature Variance Healthy Nest	Honey Variance Healthy Nest	Mix Variance Healthy Nest	
Januari	120	117	125	143	505
Februari	119	115	120	149	503
Maret	120	127	130	144	521
April	115	131	136	151	533
Mei	115	132	115	141	503
Juni	131	129	128	144	532
Juli	116	121	127	151	515
Agustus	131	128	133	144	536
September	124	132	135	140	531
Oktober	129	127	122	142	520
November	120	124	131	141	516
Desember	122	122	119	142	505

Ramalan Penjualan “Healthy Nest” Tahun 2028

Bulan	PENJUALAN				TOTAL
	Original Variance Healthy Nest	Signature Variance Healthy Nest	Honey Variance Healthy Nest	Mix Variance Healthy Nest	
Januari	130	127	135	153	545
Februari	129	125	130	159	543
Maret	130	137	140	154	561
April	125	141	146	161	573
Mei	125	142	125	151	543
Juni	141	139	138	154	572
Juli	126	131	137	161	555
Agustus	141	138	143	154	576
September	134	142	145	150	571
Oktober	139	137	132	152	560
November	130	134	141	151	556
Desember	132	132	129	152	545

Lampiran 3 : Anggaran Penjualan “Healthy Nest” Dalam Rupiah

Anggaran Penjualan Tahun 2024

Bulan	Original Variance Healthy Nest			Signature Variance Healthy Nest			Honey Variance Healthy Nest			Mix Variance Healthy Nest			Total
	Q	P	Total Revenue	Q	P	Total Revenue	Q	P	Total Revenue	Q	P	Total Revenue	
Januari	90	90,000	8,100,000	87	90,000	7,830,000	95	90,000	8,550,000	113	110,000	12,430,000	36,910,000
Februari	89	90,000	8,010,000	85	90,000	7,650,000	90	90,000	8,100,000	119	110,000	13,090,000	36,850,000
Maret	90	90,000	8,100,000	97	90,000	8,730,000	100	90,000	9,000,000	114	110,000	12,540,000	38,370,000
April	85	90,000	7,650,000	101	90,000	9,090,000	106	90,000	9,540,000	121	110,000	13,310,000	39,590,000
Mei	85	90,000	7,650,000	102	90,000	9,180,000	85	90,000	7,650,000	111	110,000	12,210,000	36,690,000
Juni	101	90,000	9,090,000	99	90,000	8,910,000	98	90,000	8,820,000	114	110,000	12,540,000	39,360,000
Juli	86	90,000	7,740,000	91	90,000	8,190,000	97	90,000	8,730,000	121	110,000	13,310,000	37,970,000
Agustus	101	90,000	9,090,000	98	90,000	8,820,000	103	90,000	9,270,000	114	110,000	12,540,000	39,720,000
September	94	90,000	8,460,000	102	90,000	9,180,000	105	90,000	9,450,000	110	110,000	12,100,000	39,190,000
Oktober	99	90,000	8,910,000	97	90,000	8,730,000	92	90,000	8,280,000	112	110,000	12,320,000	38,240,000
November	90	90,000	8,100,000	94	90,000	8,460,000	101	90,000	9,090,000	111	110,000	12,210,000	37,860,000
Desember	92	90,000	8,280,000	92	90,000	8,280,000	89	90,000	8,010,000	112	110,000	12,320,000	36,890,000
Total Pendapatan Healthy Nest Tahun 2024												457,640,000	

Institut Bisnis dan Informatika Kwik Kian Gie
 Jl. Driyarkoro No. 100, Candi, Kabupaten Sukoharjo, Jawa Tengah 57132
 Telp. (0271) 841111, 841112, 841113, 841114, 841115, 841116, 841117, 841118, 841119, 841120
 Email: info@kwikgiangie.ac.id, www.kwikgiangie.ac.id

1. Ditaring yang mengutip sebagian atau seluruh karya tulis ini tanpa mencantumkan dan menyebutkan sumber:
 - a. Pengutipan hanya untuk kepentingan pendidikan, penelitian, penulisan karya ilmiah, penyusunan laporan, penulisan kritik dan tinjauan suatu masalah.
 - b. Pengutipan tidak merugikan kepentingan yang wajar IBIKKG.
2. Dilarang mengemukakan dan memperbanyak sebagian atau seluruh karya tulis ini dalam bentuk apapun tanpa izin IBIKKG.



Anggaran Penjualan Tahun 2025

Bulan	Original Variance Healthy Nest			Signature Variance Healthy Nest			Honey Variance Healthy Nest			Mix Variance Healthy Nest			Total
	Q	P	Total Revenue	Q	P	Total Revenue	Q	P	Total Revenue	Q	P	Total Revenue	
Januari	100	92,520	9,252,000	97	92,520	8,974,440	105	92,520	9,714,600	123	113,080	13,908,840	41,849,880
Februari	99	92,520	9,159,480	95	92,520	8,789,400	100	92,520	9,252,000	129	113,080	14,587,320	41,788,200
Maret	100	92,520	9,252,000	107	92,520	9,899,640	110	92,520	10,177,200	124	113,080	14,021,920	43,350,760
April	95	92,520	8,789,400	111	92,520	10,269,720	116	92,520	10,732,320	131	113,080	14,813,480	44,604,920
Mei	95	92,520	8,789,400	112	92,520	10,362,240	95	92,520	8,789,400	121	113,080	13,682,680	41,623,720
Juni	111	92,520	10,269,720	109	92,520	10,084,680	108	92,520	9,992,160	124	113,080	14,021,920	44,368,480
Juli	96	92,520	8,881,920	101	92,520	9,344,520	107	92,520	9,899,640	131	113,080	14,813,480	42,939,560
Agustus	111	92,520	10,269,720	108	92,520	9,992,160	113	92,520	10,454,760	124	113,080	14,021,920	44,738,560
September	104	92,520	9,622,080	112	92,520	10,362,240	115	92,520	10,639,800	120	113,080	13,569,600	44,193,720
Oktober	109	92,520	10,084,680	107	92,520	9,899,640	102	92,520	9,437,040	122	113,080	13,795,760	43,217,120
November	100	92,520	9,252,000	104	92,520	9,622,080	111	92,520	10,269,720	121	113,080	13,682,680	42,826,480
Desember	102	92,520	9,437,040	102	92,520	9,437,040	99	92,520	9,159,480	122	113,080	13,795,760	41,829,320
Total Pendapatan Healthy Nest Tahun 2025												517,330,720	

Anggaran Penjualan Tahun 2026

Bulan	Original Variance Healthy Nest			Signature Variance Healthy Nest			Honey Variance Healthy Nest			Mix Variance Healthy Nest			Total
	Q	P	Total Revenue	Q	P	Total Revenue	Q	P	Total Revenue	Q	P	Total Revenue	
Januari	110	95,111	10,462,162	107	95,111	10,176,830	115	95,111	10,937,714	133	116,246	15,460,750	47,037,456
Februari	109	95,111	10,367,051	105	95,111	9,986,609	110	95,111	10,462,162	139	116,246	16,158,227	46,974,049
Maret	110	95,111	10,462,162	117	95,111	11,127,936	120	95,111	11,413,267	134	116,246	15,576,996	48,580,360
April	105	95,111	9,986,609	121	95,111	11,508,378	126	95,111	11,983,931	141	116,246	16,390,720	49,869,637
Mei	105	95,111	9,986,609	122	95,111	11,603,488	105	95,111	9,986,609	131	116,246	15,228,257	46,804,963
Juni	121	95,111	11,508,378	119	95,111	11,318,157	118	95,111	11,223,046	134	116,246	15,576,996	49,626,577
Juli	106	95,111	10,081,719	111	95,111	10,557,272	117	95,111	11,127,936	141	116,246	16,390,720	48,157,647
Agustus	121	95,111	11,508,378	118	95,111	11,223,046	123	95,111	11,698,599	134	116,246	15,576,996	50,007,019
September	114	95,111	10,842,604	122	95,111	11,603,488	125	95,111	11,888,820	130	116,246	15,112,011	49,446,923
Oktober	119	95,111	11,318,157	117	95,111	11,127,936	112	95,111	10,652,383	132	116,246	15,344,504	48,442,979
November	110	95,111	10,462,162	114	95,111	10,842,604	121	95,111	11,508,378	131	116,246	15,228,257	48,041,401
Desember	112	95,111	10,652,383	112	95,111	10,652,383	109	95,111	10,367,051	132	116,246	15,344,504	47,016,320
Total Pendapatan Healthy Nest Tahun 2026												580,005,331	

Anggaran Penjualan Tahun 2027

Bulan	Original Variance Healthy Nest			Signature Variance Healthy Nest			Honey Variance Healthy Nest			Mix Variance Healthy Nest			Total
	Q	P	Total Revenue	Q	P	Total Revenue	Q	P	Total Revenue	Q	P	Total Revenue	
Januari	120	97,774	11,732,839	117	97,774	11,439,518	125	97,774	12,221,707	143	119,501	17,088,662	52,482,726
Februari	119	97,774	11,635,065	115	97,774	11,243,970	120	97,774	11,732,839	149	119,501	17,805,669	52,417,543
Maret	120	97,774	11,732,839	127	97,774	12,417,254	130	97,774	12,710,575	144	119,501	17,208,163	54,068,832
April	115	97,774	11,243,970	131	97,774	12,808,349	136	97,774	13,297,217	151	119,501	18,044,671	55,394,208
Mei	115	97,774	11,243,970	132	97,774	12,906,123	115	97,774	11,243,970	141	119,501	16,849,660	52,243,723
Juni	131	97,774	12,808,349	129	97,774	12,612,802	128	97,774	12,515,028	144	119,501	17,208,163	55,144,342
Juli	116	97,774	11,341,744	121	97,774	11,830,612	127	97,774	12,417,254	151	119,501	18,044,671	53,634,282
Agustus	131	97,774	12,808,349	128	97,774	12,515,028	133	97,774	13,003,896	144	119,501	17,208,163	55,535,436
September	124	97,774	12,123,933	132	97,774	12,906,123	135	97,774	13,199,444	140	119,501	16,730,159	54,959,658
Oktober	129	97,774	12,612,802	127	97,774	12,417,254	122	97,774	11,928,386	142	119,501	16,969,161	53,927,603
November	120	97,774	11,732,839	124	97,774	12,123,933	131	97,774	12,808,349	141	119,501	16,849,660	53,514,781
Desember	122	97,774	11,928,386	122	97,774	11,928,386	119	97,774	11,635,065	142	119,501	16,969,161	52,460,998
Total Pendapatan Healthy Nest Tahun 2027												645,784,132	

Anggaran Penjualan Tahun 2028

Bulan	Original Variance Healthy Nest			Signature Variance Healthy Nest			Honey Variance Healthy Nest			Mix Variance Healthy Nest			Total
	Q	P	Total Revenue	Q	P	Total Revenue	Q	P	Total Revenue	Q	P	Total Revenue	
Januari	130	100,511	13,066,471	127	100,511	12,764,937	135	100,511	13,569,028	153	122,847	18,795,616	58,196,053
Februari	129	100,511	12,965,960	125	100,511	12,563,915	130	100,511	13,066,471	159	122,847	19,532,699	58,129,046
Maret	130	100,511	13,066,471	137	100,511	13,770,051	140	100,511	14,071,585	154	122,847	18,918,464	59,826,570
April	125	100,511	12,563,915	141	100,511	14,172,096	146	100,511	14,674,652	161	122,847	19,778,394	61,189,057
Mei	125	100,511	12,563,915	142	100,511	14,272,607	125	100,511	12,563,915	151	122,847	18,549,922	57,950,359
Juni	141	100,511	14,172,096	139	100,511	13,971,073	138	100,511	13,870,562	154	122,847	18,918,464	60,932,195
Juli	126	100,511	12,664,426	131	100,511	13,166,983	137	100,511	13,770,051	161	122,847	19,778,394	59,379,853
Agustus	141	100,511	14,172,096	138	100,511	13,870,562	143	100,511	14,373,118	154	122,847	18,918,464	61,334,240
September	134	100,511	13,468,517	142	100,511	14,272,607	145	100,511	14,574,141	150	122,847	18,427,075	60,742,340
Oktober	139	100,511	13,971,073	137	100,511	13,770,051	132	100,511	13,267,494	152	122,847	18,672,699	59,681,387
November	130	100,511	13,066,471	134	100,511	13,468,517	141	100,511	14,172,096	151	122,847	18,549,922	59,257,006
Desember	132	100,511	13,267,494	132	100,511	13,267,494	129	100,511	12,965,960	152	122,847	18,672,699	58,173,717
Total Pendapatan Healthy Nest Tahun 2028												714,791,822	



Lampiran 4 : Proyeksi Gaji dan Kompensasi Karyawan

Proyeksi Gaji dan Kompensasi Karyawan Tahun 2024

No	Jabatan	Banyak	Gaji/Bulan	Total Gaji Setahun	THR	Total Gaji + THR
	Manajer	1	5,000,000	60,000,000	5,000,000	65,000,000
	Juru Masak	1	4,650,000	55,800,000	4,650,000	60,450,000
	Staff Admin & Keuangan	1	4,500,000	54,000,000	4,500,000	58,500,000
	Total		14,150,000	169,800,000	14,150,000	183,950,000

Proyeksi Gaji dan Kompensasi Karyawan Tahun 2025

No	Jabatan	Banyak	Gaji/Bulan	Total Gaji Setahun	THR	Total Gaji + THR
	Manajer	1	5,250,000	63,000,000	5,250,000	68,250,000
	Juru Masak	1	4,882,500	58,590,000	4,882,500	63,472,500
	Staff Admin & Keuangan	1	4,725,000	56,700,000	4,725,000	61,425,000
	Total		14,857,500	178,290,000	14,857,500	193,147,500

Proyeksi Gaji dan Kompensasi Karyawan Tahun 2026

No	Jabatan	Banyak	Gaji/Bulan	Total Gaji Setahun	THR	Total Gaji + THR
	Manajer	1	5,512,500	66,150,000	5,512,500	71,662,500
	Juru Masak	1	5,126,625	61,519,500	5,126,625	66,646,125
	Staff Admin & Keuangan	1	4,961,250	59,535,000	4,961,250	64,496,250
	Total		15,600,375	187,204,500	15,600,375	202,804,875

Proyeksi Gaji dan Kompensasi Karyawan Tahun 2027

No	Jabatan	Banyak	Gaji/Bulan	Total Gaji Setahun	THR	Total Gaji + THR
	Manajer	1	5,788,125	69,457,500	5,788,125	75,245,625
	Juru Masak	1	5,382,956	64,595,475	5,382,956	69,978,431
	Staff Admin & Keuangan	1	5,209,313	62,511,750	5,209,313	67,721,063
	Total		16,380,394	196,564,725	16,380,394	212,945,119

Proyeksi Gaji dan Kompensasi Karyawan Tahun 2028

No	Jabatan	Banyak	Gaji/Bulan	Total Gaji Setahun	THR	Total Gaji + THR
	Manajer	1	6,077,531	72,930,375	6,077,531	79,007,906
	Juru Masak	1	5,652,104	67,825,249	5,652,104	73,477,353
	Staff Admin & Keuangan	1	5,469,778	65,637,338	5,469,778	71,107,116
	Total		17,199,413	206,392,961	17,199,413	223,592,375

1. Dilarang mengutip sebagian atau seluruh karya tulis ini tanpa mencantumkan dan menyebutkan sumber:
 a. Pengutipan hanya untuk kepentingan pendidikan, penelitian, penulisan karya ilmiah, penyusunan laporan, penulisan kritik dan tinjauan suatu masalah.
 b. Pengutipan tidak merugikan kepentingan yang wajar IBIKKG.
 2. Dilarang mengemukakan dan memperbanyak sebagian atau seluruh karya tulis ini dalam bentuk apapun tanpa izin IBIKKG.



Lampiran 5 : Biaya Perlengkapan

Biaya Perlengkapan Tahun 2024

No	Perlengkapan	Unit	Harga Satuan	Total Harga
1	Jar Kaca 100ml	400	4,750	1,900,000
2	Sabun Cuci Piring	1	7,500	7,500
3	Tissue 1000g	1	50,000	50,000
4	Karbol Lantai	1	85,000	85,000
5	Stiker Kemasan	400	500	200,000
6	Kardus Kecil	100	1,000	100,000
7	Tali Goni 50m	4	15,000	60,000
8	Piring	4	14,900	59,600
9	Saringan	2	20,000	40,000
10	Sendok Sup	2	20,000	40,000
11	Mangkok	3	5,000	15,000
12	Pinset	3	5,000	15,000
13	Gunting	2	10,000	20,000
14	Pisau	2	20,000	40,000
15	Trash Bag	1	10,000	10,000
16	Lampu Philips 10watt (isi 4pcs)	2	30,000	60,000
Total Per Bulan				2,702,100
Total Per Tahun				32,425,200

Biaya Perlengkapan Tahun 2025

No	Perlengkapan	Unit	Harga Satuan	Total Harga
1	Jar Kaca 100ml	440	4,883	2,148,520
2	Sabun Cuci Piring	1	7,710	7,710
3	Tissue 1000g	1	51,400	51,400
4	Karbol Lantai	1	87,380	87,380
5	Stiker Kemasan	440	514	226,160
6	Kardus Kecil	110	1,028	113,080
7	Tali Goni 50m	4	15,420	61,680
8	Piring	4	15,317	61,269
9	Saringan	2	20,560	41,120
10	Sendok Sup	2	20,560	41,120
11	Mangkok	3	5,140	15,420
12	Pinset	3	5,140	15,420
13	Gunting	2	10,280	20,560
14	Pisau	2	20,560	41,120
15	Trash Bag	1	10,280	10,280
16	Lampu Philips 10watt (isi 4pcs)	2	30,840	61,680
Total Per Bulan				3,003,919
Total Per Tahun				36,047,026

1. Ditaring mengutip sebagian atau seluruh karya tulis ini tanpa mencantumkan dan menyebutkan sumber:
 - a. Pengutipan hanya untuk kepentingan pendidikan, penelitian, penulisan karya ilmiah, penyusunan laporan, penulisan kritik dan tinjauan suatu masalah.
 - b. Pengutipan tidak merugikan kepentingan yang wajar IBIKKG.
2. Dilarang mengemukakan dan memperbanyak sebagian atau seluruh karya tulis ini dalam bentuk apapun tanpa izin IBIKKG.



Biaya Perlengkapan Tahun 2026

No	Perlengkapan	Unit	Harga Satuan	Total Harga
1	Jar Kaca 100ml	480	5,020	2,409,468
2	Sabun Cuci Piring	1	7,926	7,926
3	Tissue 1000g	1	52,839	52,839
4	Karbol Lantai	1	89,827	89,827
5	Suker Kemasan	480	528	253,628
6	Kardus Kecil	120	1,057	126,814
7	Tali Goni 50m	4	15,852	63,407
8	Piring	4	15,746	62,984
9	Saringan	2	21,136	42,271
10	Sendok Sup	2	21,136	42,271
11	Mangkok	3	5,284	15,852
12	Pinset	3	5,284	15,852
13	Gunting	2	10,568	21,136
14	Pisau	2	21,136	42,271
15	Trash Bag	1	10,568	10,568
16	Lampu Philips 10watt (isi 4pcs)	2	31,704	63,407
Total Per Bulan				3,320,521
Total Per Tahun				39,846,252

Biaya Perlengkapan Tahun 2027

No	Perlengkapan	Unit	Harga Satuan	Total Harga
1	Jar Kaca 100ml	530	5,160	2,734,946
2	Sabun Cuci Piring	1	8,148	8,148
3	Tissue 1000g	1	54,319	54,319
4	Karbol Lantai	1	92,342	92,342
5	Suker Kemasan	530	543	287,889
6	Kardus Kecil	132	1,086	143,401
7	Tali Goni 50m	4	16,296	65,182
8	Piring	4	16,187	64,748
9	Saringan	2	21,727	43,455
10	Sendok Sup	2	21,727	43,455
11	Mangkok	3	5,432	16,296
12	Pinset	3	5,432	16,296
13	Gunting	2	10,864	21,727
14	Pisau	2	21,727	43,455
15	Trash Bag	1	10,864	10,864
16	Lampu Philips 10watt (isi 4pcs)	2	32,591	65,182
Total Per Bulan				3,711,705
Total Per Tahun				44,540,463

1. Dilarang mengutip sebagian atau seluruh karya tulis ini tanpa mencantumkan dan menyebutkan sumber.

a. Pengutipan hanya untuk kepentingan pendidikan, penelitian, penulisan karya ilmiah, penyusunan laporan, penulisan kritik dan tinjauan suatu masalah.

b. Pengutipan tidak merugikan kepentingan yang wajar IBIKKG.

2. Dilarang mengemukakan dan memperbanyak sebagian atau seluruh karya tulis ini dalam bentuk apapun tanpa izin IBIKKG.



Biaya Perlengkapan Tahun 2028

No	Perlengkapan	Unit	Harga Satuan	Total Harga
1	Jar Kaca 100ml	580	5,305	3,076,763
2	Sabun Cuci Piring	1	8,376	8,376
3	Tissue 1000g	1	55,840	55,840
4	Karbol Lantai	1	94,927	94,927
5	Stiker Kemasan	580	558	323,870
6	Kardus Kecil	145	1,117	161,935
7	Tali Goni 50m	4	16,752	67,008
8	Piring	4	16,640	66,561
9	Saringan	2	22,336	44,672
10	Sendok Sup	2	22,336	44,672
11	Mangkok	3	5,584	16,752
12	Pinset	3	5,584	16,752
13	Gunting	2	11,168	22,336
14	Pisau	2	22,336	44,672
15	Trash Bag	1	11,168	11,168
16	Lampu Philips 10watt (isi 4pcs)	2	33,504	67,008
Total Per Bulan				4,123,309
Total Per Tahun				49,479,712

© Institut Bisnis dan Informatika Kwik Kian Gie

Institut Bisnis dan Informatika Kwik Kian Gie

1. Dilarang mengutip sebagian atau seluruh karya tulis ini tanpa mencantumkan dan menyebutkan sumber:
 - a. Pengutipan hanya untuk kepentingan pendidikan, penelitian, penulisan karya ilmiah, penyusunan laporan, penulisan kritik dan tinjauan suatu masalah.
 - b. Pengutipan tidak merugikan kepentingan yang wajar IBIKKG.
2. Dilarang mengemukakan dan memperbanyak sebagian atau seluruh karya tulis ini dalam bentuk apapun tanpa izin IBIKKG.



Lampiran 6 : Rincian Penggunaan Bahan Baku

Rincian Penggunaan Bahan Baku Tahun 2024

Penggunaan Sarang Burung Wallow 2024				
Menu	Penjualan	Kebutuhan (g)	Total (g)	Total (Kg)
Original Variance Healthy Nest	1102	10	11020	11.02
Signature Variance Healthy Nest	1145	10	11450	11.45
Honey Variance Healthy Nest	1161	10	11610	11.61
Mix Variance Healthy Nest	1372	10	13720	13.72
Maka, Total Kebutuhan Sarang Burung Wallow / Kg				47.8
Penggunaan Goji Berry 2024				
Menu	Penjualan	Kebutuhan (g)	Total (g)	Total (Kg)
Original Variance Healthy Nest	1102	3	3306	3.306
Signature Variance Healthy Nest	1145	3	3435	3.435
Honey Variance Healthy Nest	1161	3	3483	3.483
Mix Variance Healthy Nest	1372	3	4116	4.116
Total Kebutuhan Goji Berry 2024				14.34
Maka, Total Kebutuhan Goji Berry / 1Kg				15
Penggunaan Longan Kering 2024				
Menu	Penjualan	Kebutuhan (g)	Total (g)	Total (Kg)
Original Variance Healthy Nest	1102	10	11020	11.02
Signature Variance Healthy Nest	1145	10	11450	11.45
Honey Variance Healthy Nest	1161	10	11610	11.61
Mix Variance Healthy Nest	1372	10	13720	13.72
Maka, Total Kebutuhan Longan Kering / 1Kg				47.8
Penggunaan Gula Batu Organik 2024				
Menu	Penjualan	Kebutuhan (g)	Total (g)	Total (Kg)
Original Variance Healthy Nest	1102	30	33060	33.06
Signature Variance Healthy Nest	1145	30	34350	34.35
Honey Variance Healthy Nest	1161	20	23220	23.22
Mix Variance Healthy Nest	1372	20	27440	27.44
Maka, Total Kebutuhan Gula Batu Organik / 1Kg				118.07
Penggunaan Ekstrak Daun Pandan 2024				
Menu	Penjualan	Kebutuhan (ml)	Total (ml)	Total (L)
Original Variance Healthy Nest	1102	1	1102	1.102
Signature Variance Healthy Nest	1145	1	1145	1.145
Honey Variance Healthy Nest	1161	1	1161	1.161
Mix Variance Healthy Nest	1372	1	1372	1.372
Maka, Total Kebutuhan Ekstrak Daun Pandan / L				4.78
Penggunaan Kurma Cina 2024				
Menu	Penjualan	Kebutuhan (g)	Total (g)	Total (Kg)
Signature Variance Healthy Nest	1145	4	4580	4.58
Mix Variance Healthy Nest	1132	4	4528	4.528
Maka, Total Kebutuhan Kurma Cina / 1Kg				9.108
Penggunaan Madu 2024				
Menu	Penjualan	Kebutuhan (g)	Total (g)	Total (Kg)
Honey Variance Healthy Nest	1161	4	4644	4.644
Mix Variance Healthy Nest	1372	4	5488	5.488
Maka, Total Kebutuhan Kurma Cina / 1Kg				10.132
Penggunaan Air Galon 2024				
Menu	Penjualan	Kebutuhan (ml)	Total (ml)	Total (L)
Original Variance Healthy Nest	1102	50	55100	55.1
Signature Variance Healthy Nest	1145	50	57250	57.25
Honey Variance Healthy Nest	1161	50	58050	58.05
Mix Variance Healthy Nest	1372	50	68600	68.6
Total Kebutuhan Air Galon / L				239
Maka, Total Kebutuhan Air Galon / 19L				12.57894737

1. Ditaring mengutip sebagian atau seluruh karya tulis ini tanpa mencantumkan dan menyebutkan sumber:

a. Pengutipan hanya untuk kepentingan pendidikan, penelitian, penulisan karya ilmiah, penyusunan laporan,

penulisan kritik dan tinjauan suatu masalah.

b. Pengutipan tidak merugikan kepentingan yang wajar IBIKKG.

2. Dilarang mengemukakan dan memperbanyak sebagian atau seluruh karya tulis ini dalam bentuk apapun tanpa izin IBIKKG.



Rincian Penggunaan Bahan Baku Tahun 2025

Penggunaan Sarang Burung Walleet 2025				
Menu	Penjualan	Kebutuhan (g)	Total (g)	Total (Kg)
Original Variance Healthy Nest	1222	10	12220	12.22
Signature Variance Healthy Nest	1265	10	12650	12.65
Honey Variance Healthy Nest	1281	10	12810	12.81
Mix Variance Healthy Nest	1492	10	14920	14.92
Maka, Total Kebutuhan Sarang Burung Walleet / Kilo				52.6
Penggunaan Goji Berry 2025				
Menu	Penjualan	Kebutuhan (g)	Total (g)	Total (Kg)
Original Variance Healthy Nest	1222	3	3666	3.666
Signature Variance Healthy Nest	1265	3	3795	3.795
Honey Variance Healthy Nest	1281	3	3843	3.843
Mix Variance Healthy Nest	1492	3	4476	4.476
Total Kebutuhan Goji Berry 2024				15.78
Maka, Total Kebutuhan Goji Berry / 1Kg				16
Penggunaan Longan Kering 2025				
Menu	Penjualan	Kebutuhan (g)	Total (g)	Total (Kg)
Original Variance Healthy Nest	1222	10	12220	12.22
Signature Variance Healthy Nest	1265	10	12650	12.65
Honey Variance Healthy Nest	1281	10	12810	12.81
Mix Variance Healthy Nest	1492	10	14920	14.92
Maka, Total Kebutuhan Longan Kering / 1Kg				52.6
Penggunaan Gula Batu Organik 2025				
Menu	Penjualan	Kebutuhan (g)	Total (g)	Total (Kg)
Original Variance Healthy Nest	1222	30	36660	36.66
Signature Variance Healthy Nest	1265	30	37950	37.95
Honey Variance Healthy Nest	1281	20	25620	25.62
Mix Variance Healthy Nest	1492	20	29840	29.84
Maka, Total Kebutuhan Gula Batu Organik / 1Kg				130.07
Penggunaan Ekstrak Daun Pandan 2025				
Menu	Penjualan	Kebutuhan (ml)	Total (ml)	Total (L)
Original Variance Healthy Nest	1222	1	1222	1.222
Signature Variance Healthy Nest	1265	1	1265	1.265
Honey Variance Healthy Nest	1281	1	1281	1.281
Mix Variance Healthy Nest	1492	1	1492	1.492
Maka, Total Kebutuhan Ekstrak Daun Pandan / L				5.26
Penggunaan Kurma Cina 2025				
Menu	Penjualan	Kebutuhan (g)	Total (g)	Total (Kg)
Signature Variance Healthy Nest	1265	4	5060	5.06
Mix Variance Healthy Nest	1492	4	5968	5.968
Maka, Total Kebutuhan Kurma Cina / 1Kg				11.028
Penggunaan Madu 2025				
Menu	Penjualan	Kebutuhan (g)	Total (g)	Total (Kg)
Honey Variance Healthy Nest	1281	4	5124	5.124
Mix Variance Healthy Nest	1492	4	5968	5.968
Maka, Total Kebutuhan Kurma Cina / 1Kg				11.092
Penggunaan Air Galon 2025				
Menu	Penjualan	Kebutuhan (ml)	Total (ml)	Total (L)
Original Variance Healthy Nest	1222	50	61100	61.1
Signature Variance Healthy Nest	1265	50	63250	63.25
Honey Variance Healthy Nest	1281	50	64050	64.05
Mix Variance Healthy Nest	1492	50	74600	74.6
Total Kebutuhan Air Galon / L				263
Maka, Total Kebutuhan Air Galon / 19L				13.84210526

1. Ditaring mengutip seadegan atau seluruh karya tulis ini tanpa mencantumkan dan menyebutkan sumber:

- Pengutipan hanya untuk kepentingan pendidikan, penelitian, penulisan karya ilmiah, penyusunan laporan, penulisan kritik dan tinjauan suatu masalah.
 - Pengutipan tidak merugikan kepentingan yang wajar IBIKKG.
2. Dilarang mengemukakan dan memperbanyak sebagian atau seluruh karya tulis ini dalam bentuk apapun tanpa izin IBIKKG.



Rincian Penggunaan Bahan Baku Tahun 2026

Penggunaan Sarang Burung Walleet 2026				
Menu	Penjualan	Kebutuhan (g)	Total (g)	Total (Kg)
Original Variance Healthy Nest	1342	10	13420	13.42
Signature Variance Healthy Nest	1385	10	13850	13.85
Honey Variance Healthy Nest	1401	10	14010	14.01
Mix Variance Healthy Nest	1612	10	16120	16.12
Maka, Total Kebutuhan Sarang Burung Walleet / Kilo				57.4
Penggunaan Goji Berry 2026				
Menu	Penjualan	Kebutuhan (g)	Total (g)	Total (Kg)
Original Variance Healthy Nest	1342	3	4026	4.026
Signature Variance Healthy Nest	1385	3	4155	4.155
Honey Variance Healthy Nest	1401	3	4203	4.203
Mix Variance Healthy Nest	1612	3	4836	4.836
Total Kebutuhan Goji Berry 2024				17.22
Maka, Total Kebutuhan Goji Berry / 1Kg				18
Penggunaan Longan Kering 2026				
Menu	Penjualan	Kebutuhan (g)	Total (g)	Total (Kg)
Original Variance Healthy Nest	1342	10	13420	13.42
Signature Variance Healthy Nest	1385	10	13850	13.85
Honey Variance Healthy Nest	1401	10	14010	14.01
Mix Variance Healthy Nest	1612	10	16120	16.12
Maka, Total Kebutuhan Longan Kering / 1Kg				57.4
Penggunaan Gula Batu Organik 2026				
Menu	Penjualan	Kebutuhan (g)	Total (g)	Total (Kg)
Original Variance Healthy Nest	1342	30	40260	40.26
Signature Variance Healthy Nest	1385	30	41550	41.55
Honey Variance Healthy Nest	1401	20	28020	28.02
Mix Variance Healthy Nest	1612	20	32240	32.24
Maka, Total Kebutuhan Gula Batu Organik / 1Kg				142.07
Penggunaan Ekstrak Daun Pandan 2026				
Menu	Penjualan	Kebutuhan (ml)	Total (ml)	Total (L)
Original Variance Healthy Nest	1342	1	1342	1.342
Signature Variance Healthy Nest	1385	1	1385	1.385
Honey Variance Healthy Nest	1401	1	1401	1.401
Mix Variance Healthy Nest	1612	1	1612	1.612
Maka, Total Kebutuhan Ekstrak Daun Pandan / L				5.74
Penggunaan Kurma Cina 2026				
Menu	Penjualan	Kebutuhan (g)	Total (g)	Total (Kg)
Signature Variance Healthy Nest	1385	4	5540	5.54
Mix Variance Healthy Nest	1372	4	5488	5.488
Maka, Total Kebutuhan Kurma Cina / 1Kg				11.028
Penggunaan Madu 2026				
Menu	Penjualan	Kebutuhan (g)	Total (g)	Total (Kg)
Honey Variance Healthy Nest	1401	4	5604	5.604
Mix Variance Healthy Nest	1612	4	6448	6.448
Maka, Total Kebutuhan Kurma Cina / 1Kg				12.052
Penggunaan Air Galon 2026				
Menu	Penjualan	Kebutuhan (ml)	Total (ml)	Total (L)
Original Variance Healthy Nest	1342	50	67100	67.1
Signature Variance Healthy Nest	1385	50	69250	69.25
Honey Variance Healthy Nest	1401	50	70050	70.05
Mix Variance Healthy Nest	1612	50	80600	80.6
Total Kebutuhan Air Galon / L				287
Maka, Total Kebutuhan Air Galon / 19L				15.10526316

1. Ditaring mengutip sebagian atau seluruh karya tulis ini tanpa mencantumkan dan menyebutkan sumber:

- a. Pengutipan hanya untuk kepentingan pendidikan, penelitian, penulisan karya ilmiah, penyusunan laporan, penulisan kritik dan tinjauan suatu masalah.
 - b. Pengutipan tidak merugikan kepentingan yang wajar IBIKKG.
2. Dilarang mengemukakan dan memperbanyak sebagian atau seluruh karya tulis ini dalam bentuk apapun tanpa izin IBIKKG.



Rincian Penggunaan Bahan Baku Tahun 2027

Penggunaan Sarang Burung Walleet 2027				
Menu	Penjualan	Kebutuhan (g)	Total (g)	Total (Kg)
Original Variance Healthy Nest	1462	10	14620	14.62
Signature Variance Healthy Nest	1505	10	15050	15.05
Honey Variance Healthy Nest	1521	10	15210	15.21
Mix Variance Healthy Nest	1732	10	17320	17.32
Maka, Total Kebutuhan Sarang Burung Walleet / Kilo				62.2
Penggunaan Goji Berry 2027				
Menu	Penjualan	Kebutuhan (g)	Total (g)	Total (Kg)
Original Variance Healthy Nest	1462	3	4386	4.386
Signature Variance Healthy Nest	1505	3	4515	4.515
Honey Variance Healthy Nest	1521	3	4563	4.563
Mix Variance Healthy Nest	1732	3	5196	5.196
Total Kebutuhan Goji Berry 2024				18.66
Maka, Total Kebutuhan Goji Berry / 1Kg				19
Penggunaan Longan Kering 2027				
Menu	Penjualan	Kebutuhan (g)	Total (g)	Total (Kg)
Original Variance Healthy Nest	1462	10	14620	14.62
Signature Variance Healthy Nest	1505	10	15050	15.05
Honey Variance Healthy Nest	1521	10	15210	15.21
Mix Variance Healthy Nest	1732	10	17320	17.32
Maka, Total Kebutuhan Longan Kering / 1Kg				62.2
Penggunaan Gula Batu Organik 2027				
Menu	Penjualan	Kebutuhan (g)	Total (g)	Total (Kg)
Original Variance Healthy Nest	1462	30	43860	43.86
Signature Variance Healthy Nest	1505	30	45150	45.15
Honey Variance Healthy Nest	1521	20	30420	30.42
Mix Variance Healthy Nest	1732	20	34640	34.64
Maka, Total Kebutuhan Gula Batu Organik / 1Kg				154.07
Penggunaan Ekstrak Daun Pandan 2027				
Menu	Penjualan	Kebutuhan (ml)	Total (ml)	Total (L)
Original Variance Healthy Nest	1462	1	1462	1.462
Signature Variance Healthy Nest	1505	1	1505	1.505
Honey Variance Healthy Nest	1521	1	1521	1.521
Mix Variance Healthy Nest	1732	1	1732	1.732
Maka, Total Kebutuhan Ekstrak Daun Pandan / L				6.22
Penggunaan Kurma Cina 2027				
Menu	Penjualan	Kebutuhan (g)	Total (g)	Total (Kg)
Signature Variance Healthy Nest	1505	4	6020	6.02
Mix Variance Healthy Nest	1492	4	5968	5.968
Maka, Total Kebutuhan Kurma Cina / 1Kg				11.988
Penggunaan Madu 2027				
Menu	Penjualan	Kebutuhan (g)	Total (g)	Total (Kg)
Honey Variance Healthy Nest	1521	4	6084	6.084
Mix Variance Healthy Nest	1732	4	6928	6.928
Maka, Total Kebutuhan Kurma Cina / 1Kg				13.012
Penggunaan Air Galon 2027				
Menu	Penjualan	Kebutuhan (ml)	Total (ml)	Total (L)
Original Variance Healthy Nest	1462	50	73100	73.1
Signature Variance Healthy Nest	1505	50	75250	75.25
Honey Variance Healthy Nest	1521	50	76050	76.05
Mix Variance Healthy Nest	1732	50	86600	86.6
Total Kebutuhan Air Galon / L				311
Maka, Total Kebutuhan Air Galon / 19L				16.36842105

1. Urut-urutan mengurutkan atau sebaliknya atau seluruh karya tulis ini tanpa mencantumkan dan menyebutkan sumber:

- a. Pengutipan hanya untuk kepentingan pendidikan, penelitian, penulisan karya ilmiah, penyusunan laporan, penulisan kritik dan tinjauan suatu masalah.
 - b. Pengutipan tidak merugikan kepentingan yang wajar IBIKKG.
2. Dilarang mengemukakan dan memperbanyak sebagian atau seluruh karya tulis ini dalam bentuk apapun tanpa izin IBIKKG.



Rincian Penggunaan Bahan Baku Tahun 2028

Penggunaan Sarang Burung Walleet 2028				
Menu	Penjualan	Kebutuhan (g)	Total (g)	Total (Kg)
Original Variance Healthy Nest	1582	10	15820	15.82
Signature Variance Healthy Nest	1625	10	16250	16.25
Honey Variance Healthy Nest	1641	10	16410	16.41
Mix Variance Healthy Nest	1852	10	18520	18.52
Maka, Total Kebutuhan Sarang Burung Walleet / Kilo				67
Penggunaan Goji Berry 2028				
Menu	Penjualan	Kebutuhan (g)	Total (g)	Total (Kg)
Original Variance Healthy Nest	1582	3	4746	4.746
Signature Variance Healthy Nest	1625	3	4875	4.875
Honey Variance Healthy Nest	1641	3	4923	4.923
Mix Variance Healthy Nest	1852	3	5556	5.556
Total Kebutuhan Goji Berry 2028				20.1
Maka, Total Kebutuhan Goji Berry / 1Kg				20
Penggunaan Longan Kering 2028				
Menu	Penjualan	Kebutuhan (g)	Total (g)	Total (Kg)
Original Variance Healthy Nest	1582	10	15820	15.82
Signature Variance Healthy Nest	1625	10	16250	16.25
Honey Variance Healthy Nest	1641	10	16410	16.41
Mix Variance Healthy Nest	1852	10	18520	18.52
Maka, Total Kebutuhan Longan Kering / 1Kg				67
Penggunaan Gula Batu Organik 2028				
Menu	Penjualan	Kebutuhan (g)	Total (g)	Total (Kg)
Original Variance Healthy Nest	1582	30	47460	47.46
Signature Variance Healthy Nest	1625	30	48750	48.75
Honey Variance Healthy Nest	1641	20	32820	32.82
Mix Variance Healthy Nest	1852	20	37040	37.04
Maka, Total Kebutuhan Gula Batu Organik / 1Kg				166.07
Penggunaan Ekstrak Daun Pandan 2028				
Menu	Penjualan	Kebutuhan (ml)	Total (ml)	Total (L)
Original Variance Healthy Nest	1582	1	1582	1.582
Signature Variance Healthy Nest	1625	1	1625	1.625
Honey Variance Healthy Nest	1641	1	1641	1.641
Mix Variance Healthy Nest	1852	1	1852	1.852
Maka, Total Kebutuhan Ekstrak Daun Pandan / L				6.7
Penggunaan Kurma Cina 2028				
Menu	Penjualan	Kebutuhan (g)	Total (g)	Total (Kg)
Signature Variance Healthy Nest	1625	4	6500	6.5
Mix Variance Healthy Nest	1612	4	6448	6.448
Maka, Total Kebutuhan Kurma Cina / 1Kg				12.948
Penggunaan Madu 2028				
Menu	Penjualan	Kebutuhan (g)	Total (g)	Total (Kg)
Honey Variance Healthy Nest	1641	4	6564	6.564
Mix Variance Healthy Nest	1852	4	7408	7.408
Maka, Total Kebutuhan Kurma Cina / 1Kg				13.972
Penggunaan Air Galon 2028				
Menu	Penjualan	Kebutuhan (ml)	Total (ml)	Total (L)
Original Variance Healthy Nest	1582	50	79100	79.1
Signature Variance Healthy Nest	1625	50	81250	81.25
Honey Variance Healthy Nest	1641	50	82050	82.05
Mix Variance Healthy Nest	1852	50	92600	92.6
Total Kebutuhan Air Galon / L				335
Maka, Total Kebutuhan Air Galon / 19L				17.63157895

1. Ditaring mengutip sebagian atau seluruh karya tulis ini tanpa mencantumkan dan menyebutkan sumber.

a. Pengutipan hanya untuk kepentingan pendidikan, penelitian, penulisan karya ilmiah, penyusunan laporan,

penulisan kritik dan tinjauan suatu masalah.

b. Pengutipan tidak merugikan kepentingan yang wajar IBIKKG.

2. Dilarang mengemukakan dan memperbanyak sebagian atau seluruh karya tulis ini dalam bentuk apapun tanpa izin IBIKKG.

Lampiran 7 : Hasil Turnitin

© 123456789_done_gk_Doneee.docx

ORIGINALITY REPORT

16%	15%	3%	5%
SIMILARITY INDEX	INTERNET SOURCES	PUBLICATIONS	STUDENT PAPERS

PRIMARY SOURCES

1	eprints.kwikkiangie.ac.id Internet Source	9%
2	repository.unika.ac.id Internet Source	1%
3	ejournal.imperiuminstitute.org Internet Source	1%
4	www.coursehero.com Internet Source	<1%
5	www.cnnindonesia.com Internet Source	<1%
6	docplayer.info Internet Source	<1%
7	repository.ub.ac.id Internet Source	<1%
8	Submitted to University of Melbourne Student Paper	<1%
9	usahakulinerblog.wordpress.com Internet Source	<1%

Hak Cipta Dilindungi Undang-Undang

1. Dilarang mengutip sebagian atau seluruh karya tulis ini tanpa mencantumkan dan menyebutkan sumber:
 - a. Pengutipan hanya untuk kepentingan pendidikan, penelitian, penulisan karya ilmiah, penyusunan laporan, penulisan kritik dan tinjauan suatu masalah.
 - b. Pengutipan tidak merugikan kepentingan yang wajar IBIKKG.
2. Dilarang mengemukakan dan memperbanyak sebagian atau seluruh karya tulis ini dalam bentuk apapun tanpa izin IBIKKG.