



LAMPIRAN

LAMPIRAN I

Daftar Perusahaan yang dijadikan sampel

1	ADES (Akasha Wira International Tbk)
2	ADMG (Polychem Indonesia Tbk)
3	AKKU (Alam Karya Unggul Tbk)
4	AKPI (Argha Karya Prima Industry Tbk)
5	ALDO (Alkindo Naratama Tbk)
6	ALKA (Alakasa Industrindo Tbk)
7	ALMI (Alumindo Light Metal Industry Tbk)
8	ALTO (Tri Banyan Tirta Tbk)
9	AMFG (Asahimas Flat Glass Tbk)
10	AMIN (Ateliers Mecaniques D'Indonesie Tbk)
11	APLI (Asiaplast Industries Tbk)
12	ASII (Astra International Tbk)
13	BAJA (Saranacentral Bajatama Tbk)
14	BATA (Sepatu Bata Tbk)
15	BIMA (Primarindo Asia Infrastructure Tbk)
16	BOLT (Garuda Metalindo Tbk)
17	BRAM (Indo Kordsa Tbk)
18	BRNA (Berlina Tbk)
19	BRPT (Barito Pasific Tbk)
20	BTON (Betonjaya Manunggal Tbk)
21	BUDI (Budi Starch and Sweetener Tbk)
22	CEKA (Cahaya Kalbar Tbk)
23	CINT (Chitose International Tbk)
24	CPIN (Charoen Pokphand Indonesia Tbk)
25	CTBN (Citra Tubindo Tbk)
26	DLTA (Delta Djakarta Tbk)
27	DPNS (Duta Pertiwi Nusantara Tbk)
28	DVLA (Darya Varia Laboratoria Tbk)
29	EKAD (Ekadharmma International Tbk)
30	ERTX (Eratex Djaja Tbk)
31	ESTI (Ever Shine Tex Tbk)
32	FASW (Fajar Surya Wisesa Tbk)
33	FPNI (Lotte Chemical Titan Tbk)
34	GDST (Gunawan Dianjaya Steel Tbk)
35	GDYR (Goodyear Indonesia Tbk)
36	GGRM (Gudang Garam Tbk)
37	GJTL (Gajah Tunggal Tbk)
38	HDTX (Panasia Indo Resources Tbk)
39	HMSP (Hanjaya MandalaSampoerna Tbk)
40	ICBP (Indofood CBP Sukses Makmur Tbk)

1. Dilarang mengutip sebagian atau seluruh karya tulis ini tanpa mencantumkan dan menyebutkan sumber.

a. Pengutipan hanya untuk kepentingan pendidikan, penelitian, penulisan karya ilmiah, penyusunan laporan, penulisan kritik dan tinjauan suatu masalah.

b. Pengutipan tidak merugikan kepentingan yang wajar IBIKKG.

2. Dilarang mengemukakan dan memperbanyak sebagian atau seluruh karya tulis ini dalam bentuk apapun tanpa izin IBIKKG.



Lanjutan LAMPIRAN I

Daftar Perusahaan yang dijadikan sampel

41	IGAR (Champion Pacific Indonesia Tbk)
42	IKAI (Intikeramik Alamasri Industri Tbk)
43	IMAS (Indomobil Sukses Internasional Tbk)
44	IMPC (Impack Pratama Industri Tbk)
45	INAF (Indofarma Tbk)
46	INAI (Indal Aluminium Industry Tbk)
47	INCI (Intan Wijaya International Tbk)
48	INDF (Indofood Sukses Makmur Tbk)
49	INDR (Indo Rama Synthetics Tbk)
50	INDS (Indospring Tbk)
51	INKP (Indah Kiat Pulp & Paper Tbk)
52	INRU (Toba Pulp Lestari Tbk)
53	INTP (Indocement Tunggal Prakasa Tbk)
54	IPOL (Indopoly Swakarsa Industry Tbk)
55	ISSP (Steel Pipe Industry of Indonesia Tbk)
56	JECC (Jembo Cable Company Tbk)
57	JPFA (Japfa Comfeed Indonesia Tbk)
58	KAEF (Kimia Farma Tbk)
59	KBLI (KMI Wire & Cable Tbk)
60	KBLM (Kabelindo Murni Tbk)
61	KBRI (Kertas Basuki Rachmat Indonesia Tbk)
62	KDSI (Kedawung Setia Industrial Tbk)
63	KIAS (Keramika Indonesia Assosiasi Tbk)
64	KICI (Kedaung Indah Can Tbk)
65	KINO (Kino Indonesia Tbk)
66	KLBF (Kalbe Farma Tbk)
67	KRAH (Grand Kartech Tbk)
68	KRAS (Krakatau Steel (Persero) Tbk)
69	LION (Lion Metal Works Tbk)
70	LMPI (Langgeng Makmur Industri Tbk)
71	LMSH (Lionmesh Prima Tbk)
72	LPIN (Multi Prima Sejahtera Tbk)
73	MAIN (Malindo Feedmill Tbk)
74	MASA (Multistrada Arah Sarana Tbk)
75	MBTO (Martina Berto Tbk)
76	MERK (Merck Indonesia Tbk)
77	MLBI (Multi Bintang Indonesia Tbk)
78	MLIA (Mulia Industrindo Tbk)
79	MRAT (Mustika Ratu Tbk)
80	NIKL (Pelat Timah Nusantara Tbk)
81	PBRX (Pan Brothers Tbk)
82	PICO (Pelangi Indah Canindo Tbk)

1. Ditaring mengutip sebagian atau seluruh karya tulis ini tanpa mencantumkan dan menyebutkan sumber.

a. Pengutipan hanya untuk kepentingan pendidikan, penelitian, penulisan karya ilmiah, penyusunan laporan, penulisan kritik dan tinjauan suatu masalah.

b. Pengutipan tidak merugikan kepentingan yang wajar IBIKKG.

2. Dilarang mengemukakan dan memperbanyak sebagian atau seluruh karya tulis ini dalam bentuk apapun tanpa izin IBIKKG.



Lanjutan LAMPIRAN I

Daftar Perusahaan yang dijadikan sampel

83	PRAS (Prima Alloy Steel Universal Tbk)
84	PSDN (Prasidha Aneka Niaga Tbk)
85	PTSN (Sat Nusapersada Tbk)
86	PYFA (Pyridam Farma Tbk)
87	RICY (Ricky Putra Globalindo Tbk)
88	RMBA (Bentoel Internasional Investama Tbk)
89	ROTI (Nippon Indosari Corpindo Tbk)
90	SCCO (Supreme Cable Manufacturing Corporation Tbk)
91	SIDO (Industri Jamu dan Farmasi Sido Tbk)
92	SIMA (Siwani Makmur Tbk)
93	SIPD (Sierad Produce Tbk)
94	SKBM (Sekar Bumi Tbk)
95	SKLT (Sekar Laut Tbk)
96	SMBR (Semen Baturaja Tbk)
97	SMCB (Holcim Indonesia Tbk)
98	SMGR (Semen Indonesia (Persero) Tbk)
99	SMSM (Selamat Sempurna Tbk)
100	SPMA (Suparma Tbk)
101	SRIL (Sri Rejeki Isman Tbk)
102	SRSN (Indo Acitama Tbk)
103	SSTM (Sunson Textile Manufacture Tbk)
104	STAR (Star Petrochem Tbk)
105	SULI (SLJ Global Tbk)
106	TALF (Tunas Alfin Tbk)
107	TBMS (Tembaga Mulia Semanan Tbk)
108	TCID (Mandom Indonesia Tbk)
109	TFCO (Tifico Fiber Indonesia Tbk)
110	TIRT (Tirta Mahakam Resources Tbk)
111	TKIM (Pabrik Kertas Tjiwi Kimia Tbk)
112	TOTO (Surya Toto Indonesia Tbk)
113	TPIA (Chandra Asri Petrochemical)
114	TRIS (Trisula International Tbk)
115	TRST (Trias Sentosa Tbk)
116	TSPC (Tempo Scan Pacific Tbk)
117	ULTJ (Ultra Jaya Milk Industry and Trading Company Tbk)
118	UNIC (Unggul Indah Cahaya Tbk)
119	UNIT (Nusantara Inti Corpora Tbk)
120	UNVR (Unilever Indonesia Tbk)
121	VOKS (Voksel Electric Tbk)
122	WIIM (Wismilak Inti Makmur Tbk)
123	WTON (Wijaya Karya Beton Tbk)
124	YPAS (Yanaprima Hastapersada Tbk)

1. Ditaring mengutip sebagian atau seluruh karya tulis ini tanpa mencantumkan dan menyebutkan sumber.

a. Pengutipan hanya untuk kepentingan pendidikan, penelitian, penulisan karya ilmiah, penyusunan laporan, penulisan kritik dan tinjauan suatu masalah.

b. Pengutipan tidak merugikan kepentingan yang wajar IBIKKG.

2. Dilarang mengemukakan dan memperbanyak sebagian atau seluruh karya tulis ini dalam bentuk apapun tanpa izin IBIKKG.



LAMPIRAN 2

Data hasil pooling Periode 2016-2018

No	Sektor Manufaktur	Tahun	KI (X1)	DKI (X2)	ROE (Y)	Return Saham (Z)
			(%)	(%)	(%)	(%)
1	INTP	2016	0.5100	0.4286	0.1481	-0.3102
		2017	0.5100	0.4286	0.0757	0.4253
		2018	0.5100	0.3333	0.0493	-0.1595
2	SMBR	2016	0.9876	0.6000	0.0830	8.5876
		2017	0.9824	0.2000	0.0430	0.3620
		2018	0.9804	0.4000	0.0219	-0.5395
3	SMCB	2016	0.9688	0.4286	-0.0353	-0.0955
		2017	0.9721	0.4286	-0.1053	-0.0722
		2018	0.9721	0.4286	-0.1290	1.2575
4	SMGR	2016	0.9800	0.2857	0.1483	-0.1952
		2017	0.9853	0.2857	0.0549	0.0790
		2018	0.9901	0.2857	0.0943	0.1616
5	WTON	2016	0.7221	0.2500	0.0857	0.0000
		2017	0.6792	0.4286	0.1367	-0.3939
		2018	0.6750	0.4286	0.1400	-0.2480
6	AMFG	2016	0.8514	0.3333	0.0724	0.0229
		2017	0.8514	0.3333	0.0109	-0.1007
		2018	0.8483	0.3333	0.0018	-0.3876
7	KIAS	2016	0.9824	0.2500	-0.1661	-0.1111
		2017	0.9824	0.3333	-0.0598	0.2500
		2018	0.9824	0.2857	-0.0585	0.0000
8	MLIA	2016	0.8228	0.4000	0.0056	0.0680
		2017	0.6725	0.4000	0.0271	0.0727
		2018	0.6725	0.4000	0.0844	1.0424
9	TOTO	2016	0.9236	0.4000	0.0653	-0.2835
		2017	0.9240	0.4000	0.1647	-0.1807
		2018	0.9146	0.4000	0.1797	-0.1471
10	ALKA	2016	0.9083	0.3333	0.0653	-0.6190
		2017	0.9307	0.3333	0.1647	0.0929
		2018	0.9307	0.3333	0.1797	-0.0196
11	ALMI	2016	0.7648	0.5000	-0.2475	-0.0758
		2017	0.7648	0.5000	0.0223	0.2022
		2018	0.7648	0.5000	0.0200	0.8182
12	BAJA	2016	0.0000	0.3333	0.1750	2.9286
		2017	0.0000	0.3333	-0.1336	-0.5152
		2018	0.0000	0.3333	-1.2636	-0.2938
13	BTON	2016	0.0196	0.5000	-0.0416	-0.7103
		2017	0.0196	0.5000	0.0735	-0.1032
		2018	0.0000	0.5000	0.1519	1.0354

1. Ditaring mengutip sebagian atau seluruh karya tulis ini tanpa mencantumkan dan menyebutkan sumber:

- a. Pengutipan hanya untuk kepentingan pendidikan, penelitian, penulisan karya ilmiah, penyusunan laporan, penulisan kritik dan tinjauan suatu masalah.
 - b. Pengutipan tidak merugikan kepentingan yang wajar IBIKKG.
2. Dilarang mengemukakan dan memperbanyak sebagian atau seluruh karya tulis ini dalam bentuk apapun tanpa izin IBIKKG.

Institut Bisnis dan Informatika Kwik Kian Gie



Lanjutan LAMPIRAN 2

Data hasil pooling Periode 2016-2018

No	Sektor Manufaktur	Tahun	KI (X1)	DKI (X2)	ROE (Y)	Return Saham (Z)
			(%)	(%)	(%)	(%)
44	CTBN	2016	0.8869	0.3333	-0.0079	-0.0048
		2017	0.8869	0.3333	-0.1150	-0.0673
		2018	0.8869	0.3333	-0.0587	-0.1134
45	GDST	2016	0.1078	0.3333	0.0381	0.9153
		2017	0.1075	0.5000	-0.0054	-0.2743
		2018	0.1065	0.3333	-0.0980	0.1463
46	INAI	2016	0.7799	0.5000	0.1378	0.5926
		2017	0.7793	0.5000	0.1393	-0.4140
		2018	0.7793	0.3333	0.1332	0.0847
47	ISSP	2016	0.5594	0.4000	0.0389	0.1170
		2017	0.5594	0.4000	0.0030	-0.4524
		2018	0.5594	0.4000	0.0167	-0.2696
48	KRAS	2016	0.8000	0.4000	-0.0982	1.6280
		2017	0.8000	0.3333	-0.0465	-0.4494
		2018	0.8000	0.3333	-0.0429	-0.0519
49	LION	2016	0.5770	0.3333	0.0900	0.0000
		2017	0.5770	0.3333	0.0205	-0.2714
		2018	0.5770	0.2500	0.0309	-0.1111
20	LMSH	2016	0.3222	0.3333	0.0533	0.0261
		2017	0.3222	0.3333	0.1000	0.0847
		2018	0.3222	0.3333	0.0218	-0.0938
21	NIKL	2016	0.9328	0.3333	0.0630	44.0000
		2017	0.8520	0.3333	0.0326	0.0000
		2018	0.8448	0.3333	-0.0357	0.6000
22	PICO	2016	0.9661	0.3333	0.0517	0.7344
		2017	0.9692	0.3333	0.0713	0.0270
		2018	0.9222	0.3333	0.0525	0.0965
23	TBMS	2016	0.8623	0.4000	0.2498	-0.8658
		2017	0.8623	0.4000	0.2077	0.1180
		2018	0.8623	0.4000	0.1487	0.0000
24	BRPT	2016	0.9589	0.3333	0.1707	10.2692
		2017	0.1572	0.3333	0.1403	0.5427
		2018	0.2423	0.3333	0.0896	0.0575
25	BUDI	2016	0.5340	0.3333	0.0332	0.3810
		2017	0.5340	0.3333	0.0384	0.0805
		2018	0.9063	0.3333	0.0411	0.0213
26	DPNS	2016	0.5987	0.3333	0.0380	0.0336
		2017	0.5987	0.3333	0.0223	-0.1250
		2018	0.5987	0.3333	0.0338	-0.0971

1. Ditaring merupat sebagian atau seluruh karya tulis ini tanpa mencantumkan dan menyebutkan sumber:

- a. Pengutipan hanya untuk kepentingan pendidikan, penelitian, penulisan karya ilmiah, penyusunan laporan, penulisan kritik dan tinjauan suatu masalah.
 - b. Pengutipan tidak merugikan kepentingan yang wajar IBIKKG.
2. Dilarang mengemukakan dan memperbanyak sebagian atau seluruh karya tulis ini dalam bentuk apapun tanpa izin IBIKKG.



Lanjutan LAMPIRAN 2

Data hasil pooling Periode 2016-2018

No	Sektor Manufaktur	Tahun	KI (X1)	DKI (X2)	ROE (Y)	Return Saham (Z)
			(%)	(%)	(%)	(%)
27	EKAD	2016	0.7632	0.5000	0.1532	0.4750
		2017	0.8083	0.5000	0.1150	0.1780
		2018	0.8220	0.5000	0.1022	0.2302
28	INCI	2016	0.0211	0.3333	0.0411	0.0033
		2017	0.0219	0.3333	0.0617	0.3333
		2018	0.0215	0.3333	0.0521	0.4093
29	SRSN	2016	0.7251	0.3750	0.0275	0.0000
		2017	0.3731	0.3750	0.0426	0.0000
		2018	0.4225	0.3750	0.0811	0.2600
30	TPIA	2016	0.9886	0.4286	0.2629	4.9942
		2017	0.8442	0.4286	0.1912	-0.7094
		2018	0.8489	0.4286	0.1030	-0.0125
31	UNIC	2016	0.7518	0.3333	0.1310	0.6014
		2017	0.7482	0.3333	0.0753	0.4430
		2018	0.6894	0.3333	0.1039	0.1404
32	AKKU	2016	0.7288	0.3333	0.0263	-0.7533
		2017	0.9322	0.5000	-0.0256	-0.2703
		2018	0.9322	0.5000	-0.0129	-0.0741
33	AKPI	2016	0.5864	0.3333	0.0468	0.0286
		2017	0.7003	0.3333	0.0118	-0.1944
		2018	0.7003	0.3333	0.0521	0.0345
34	APLI	2016	0.6286	0.5000	0.0486	0.7231
		2017	0.5904	0.3333	-0.0059	-0.3571
		2018	0.5905	0.5000	-0.1151	0.1667
35	BRNA	2016	0.6498	0.5000	0.0123	0.5068
		2017	0.7952	0.4000	-0.2090	0.1273
		2018	0.1030	0.4000	-0.0211	-0.0323
36	FPNI	2016	0.9542	0.5000	0.0221	0.4022
		2017	0.9542	0.5000	-0.0182	0.4574
		2018	0.9932	0.5000	0.0597	-0.1489
37	IGAR	2016	0.8482	0.3333	0.1854	1.3214
		2017	0.8482	0.3333	0.1638	-0.2731
		2018	0.8482	0.3333	0.0925	0.0159
38	IMPC	2016	0.9173	0.5000	0.1027	-0.8892
		2017	0.9227	0.5000	0.0708	0.0634
		2018	0.9959	0.5000	0.0769	-0.1376
39	IPOL	2016	0.8712	0.3333	0.0417	0.8889
		2017	0.8602	0.3333	0.0156	-0.0662
		2018	0.8842	0.3333	0.0314	-0.2992

1. Ditaring merupit sebagian atau seluruh karya tulis ini tanpa mencantumkan dan menyebutkan sumber:

- a. Pengutipan hanya untuk kepentingan pendidikan, penelitian, penulisan karya ilmiah, penyusunan laporan, penulisan kritik dan tinjauan suatu masalah.
 - b. Pengutipan tidak merugikan kepentingan yang wajar IBIKKG.
2. Dilarang mengemukakan dan memperbanyak sebagian atau seluruh karya tulis ini dalam bentuk apapun tanpa izin IBIKKG.

Institut Bisnis dan Informatika Kwik Kian Gie



Lanjutan LAMPIRAN 2

Data hasil pooling Periode 2016-2018

No	Sektor Manufaktur	Tahun	KI (X1)	DKI (X2)	ROE (Y)	Return Saham (Z)
			(%)	(%)	(%)	(%)
40	SIMA	2016	0.0000	0.5000	-0.0226	0.0000
		2017	0.0000	0.5000	0.0057	0.1341
		2018	0.0000	0.5000	-0.9556	-0.5054
41	TALF	2016	0.9938	0.3333	0.5396	0.0500
		2017	0.9943	0.3333	0.0280	-0.0048
		2018	0.9943	0.3333	0.0544	-0.2249
42	TRST	2016	0.5669	0.5000	0.0175	-0.0323
		2017	0.5777	0.3333	0.0193	0.2467
		2018	0.5777	0.3333	0.0282	0.0695
43	YPAS	2016	0.8947	0.3333	-0.0770	0.0500
		2017	0.8947	0.3333	-0.1141	0.1488
		2018	0.8947	0.3333	-0.0765	-0.1917
44	CPIN	2016	0.9892	0.5000	0.1572	0.1885
		2017	0.9920	0.3333	0.1591	-0.0291
		2018	0.9955	0.3333	0.2347	1.4083
45	JPFA	2016	0.6298	0.4000	0.2317	1.2913
		2017	0.6298	0.5000	0.1204	-0.1065
		2018	0.6409	0.5000	0.2206	0.6538
46	MAIN	2016	0.7918	0.6000	0.1257	-0.1475
		2017	0.8496	0.6000	0.0262	-0.4308
		2018	0.8371	0.6000	0.1499	0.8851
47	SIPD	2016	0.9339	0.3333	0.0114	-0.2000
		2017	0.9401	0.3333	-0.4485	0.3676
		2018	0.9446	0.3333	0.0309	0.1022
48	SULI	2016	0.2712	0.5000	-0.0248	2.7255
		2017	0.3289	0.5000	1.5512	0.0000
		2018	0.3364	0.5000	0.6554	-0.4684
49	TIRT	2016	0.8059	0.5000	0.2286	1.5000
		2017	0.8059	0.5000	0.0081	-0.2880
		2018	0.8059	0.5000	-0.4170	-0.3034
50	ALDO	2016	0.5841	0.3333	0.1256	0.5000
		2017	0.5841	0.3333	0.1266	0.0000
		2018	0.5841	0.3333	0.1565	0.1167
51	FASW	2016	0.8577	0.6000	0.2463	-0.4693
		2017	0.8621	0.6000	0.1812	0.3171
		2018	0.8753	0.6667	0.3277	0.4398
52	INKP	2016	0.5272	0.4286	0.0719	0.0000
		2017	0.9020	0.4286	0.1284	4.6545
		2018	0.9598	0.4286	0.1560	1.1389

1. Ditaring merupit sebagian atau seluruh karya tulis ini tanpa mencantumkan dan menyebutkan sumber:

- a. Pengutipan hanya untuk kepentingan pendidikan, penelitian, penulisan karya ilmiah, penyusunan laporan, penulisan kritik dan tinjauan suatu masalah.
 - b. Pengutipan tidak merugikan kepentingan yang wajar IBIKKG.
2. Dilarang mengemukakan dan memperbanyak sebagian atau seluruh karya tulis ini dalam bentuk apapun tanpa izin IBIKKG.



Lanjutan LAMPIRAN 2

Data hasil pooling Periode 2016-2018

No	Sektor Manufaktur	Tahun	KI (X1)	DKI (X2)	ROE (Y)	Return Saham (Z)
			(%)	(%)	(%)	(%)
53	INRU	2016	0.9895	0.5000	0.2307	-0.0625
		2017	0.9890	0.5000	0.1721	-0.0467
		2018	0.9862	0.6667	0.0231	0.8357
54	KBRI	2016	0.7500	0.5000	-0.2452	0.0000
		2017	0.7500	0.5000	-0.4289	0.0000
		2018	0.7500	0.5000	-0.7353	0.0000
55	KDSI	2016	0.7671	0.5000	0.1123	0.8325
		2017	0.7951	0.5000	0.1420	0.5714
		2018	0.7948	0.3333	0.1383	0.8182
56	SPMA	2016	0.9321	0.6000	0.0751	0.8835
		2017	0.9319	0.6000	0.0787	0.0928
		2018	0.9301	0.6000	0.0655	0.1698
57	TKIM	2016	0.6000	0.5000	0.0081	0.4747
		2017	0.6390	0.5000	0.0321	3.0000
		2018	0.9678	0.5000	0.1989	2.8014
58	AMIN	2016	0.5678	0.5000	0.1471	1.0758
		2017	0.5678	0.5000	0.2131	0.4599
		2018	0.6294	0.5000	0.2146	0.0700
59	KRAH	2016	0.9016	0.5000	0.0046	0.0776
		2017	0.9016	0.5000	-0.4287	0.1653
		2018	0.9373	0.6667	-1.1368	-0.1127
60	ASII	2016	0.9654	0.3333	0.1308	0.3792
		2017	0.9621	0.3333	0.1477	0.0030
		2018	0.9867	0.3000	0.1570	-0.0090
61	BOLT	2016	0.5760	0.5000	0.1161	-0.3264
		2017	0.5760	0.3333	0.1294	0.2236
		2018	0.5760	0.3333	0.1026	-0.0152
62	BRAM	2016	0.7001	0.4000	0.1128	0.4263
		2017	0.7063	0.4000	0.1132	0.1049
		2018	0.6975	0.4000	0.0879	-0.1729
63	GDYR	2016	0.9208	0.3333	0.0294	-0.2954
		2017	0.9208	0.3333	-0.0167	-0.1146
		2018	0.9208	0.3333	0.0093	0.1412
64	GJTL	2016	0.5961	0.3333	0.1071	1.0189
		2017	0.5961	0.3333	0.0079	-0.3645
		2018	0.5961	0.3333	-0.0127	-0.0441
65	IMAS	2016	0.9949	0.4286	-0.0466	-0.4461
		2017	0.9900	0.4286	-0.0064	-0.3588
		2018	0.7686	0.4286	0.0096	1.5714

1. Ditaring merupit sebagian atau seluruh karya tulis ini tanpa mencantumkan dan menyebutkan sumber:

- Pengutipan hanya untuk kepentingan pendidikan, penelitian, penulisan karya ilmiah, penyusunan laporan, penulisan kritik dan tinjauan suatu masalah.
 - Pengutipan tidak merugikan kepentingan yang wajar IBIKKG.
2. Dilarang mengemukakan dan memperbanyak sebagian atau seluruh karya tulis ini dalam bentuk apapun tanpa izin IBIKKG.

Institut Bisnis dan Informatika Kwik Kian Gie



Lanjutan LAMPIRAN 2

Data hasil pooling Periode 2016-2018

No	Sektor Manufaktur	Tahun	KI (X1)	DKI (X2)	ROE (Y)	Return Saham (Z)
			(%)	(%)	(%)	(%)
66	INDS	2016	0.9031	0.3333	0.0240	1.3143
		2017	0.9031	0.3333	0.0530	0.5556
		2018	0.9031	0.3333	0.0504	0.7619
67	LPIN	2016	0.1761	0.3333	-1.2412	0.0047
		2017	0.8800	0.0000	0.8294	-0.7583
		2018	0.8795	0.6667	0.1197	-0.2375
68	MASA	2016	0.7690	0.4000	-0.0199	-0.2308
		2017	0.7093	0.4000	-0.0242	0.0370
		2018	0.6844	0.2000	-0.0563	1.5714
69	PRAS	2016	0.5400	0.3333	-0.0039	0.3600
		2017	0.5400	0.3333	-0.0048	0.2941
		2018	0.5400	0.3333	0.0119	-0.1955
70	SMSM	2016	0.8387	0.3333	0.3178	-0.7941
		2017	0.8377	0.5000	0.3038	0.2806
		2018	0.8367	0.3333	0.2946	0.1155
71	ADMG	2016	0.8958	0.2500	-0.0838	0.4157
		2017	0.8549	0.5000	-0.0361	0.9524
		2018	0.9024	0.4000	-0.0054	0.2764
72	ERTX	2016	0.9548	0.3333	0.0780	-0.8167
		2017	0.9544	0.3333	-0.0986	-0.2848
		2018	0.9565	0.3333	0.0557	0.0508
73	ESTI	2016	0.6266	0.6667	0.1936	-0.4722
		2017	0.8689	0.5000	-0.1157	-0.1895
		2018	0.8689	0.5000	0.0870	0.0519
74	HDTX	2016	0.9104	0.0000	-0.3340	-0.3446
		2017	0.9122	0.0000	-2.5396	-0.1448
		2018	0.9122	0.0000	-1.6894	-0.7460
75	INDR	2016	0.9750	0.4000	0.0050	0.0658
		2017	0.9790	0.4000	0.0062	0.5432
		2018	0.9748	0.3333	0.1785	3.7400
76	PBRX	2016	0.7436	0.3333	0.0584	-0.1786
		2017	0.7300	0.3333	0.0333	0.1630
		2018	0.7487	0.3333	0.0649	0.0280
77	RICY	2016	0.5169	0.3333	0.0340	-0.0314
		2017	0.5169	0.3333	0.0385	-0.0260
		2018	0.5169	0.3333	0.0415	0.0933
78	SRIL	2016	0.5607	0.3333	0.1793	-0.4087
		2017	0.6006	0.3333	0.1539	0.6522
		2018	0.5903	0.3333	0.1638	-0.0579

1. Ditaring merupit sebagian atau seluruh karya tulis ini tanpa mencantumkan dan menyebutkan sumber:

- a. Pengutipan hanya untuk kepentingan pendidikan, penelitian, penulisan karya ilmiah, penyusunan laporan, penulisan kritik dan tinjauan suatu masalah.
 - b. Pengutipan tidak merugikan kepentingan yang wajar IBIKKG.
2. Dilarang mengemukakan dan memperbanyak sebagian atau seluruh karya tulis ini dalam bentuk apapun tanpa izin IBIKKG.

Hak cipta milik IBIKKG (Institut Bisnis dan Informatika Kwik Kian Gie)



Lanjutan LAMPIRAN 2

Data hasil pooling Periode 2016-2018

No	Sektor Manufaktur	Tahun	KI (X1)	DKI (X2)	ROE (Y)	Return Saham (Z)
			(%)	(%)	(%)	(%)
89	SSTM	2016	0.4099	0.4000	-0.0662	5.9231
		2017	0.4099	0.4000	-0.1116	0.0556
		2018	0.4099	0.4000	0.0052	0.1895
90	STAR	2016	0.4819	0.5000	0.0009	0.1200
		2017	0.9235	0.5000	0.0012	0.7679
		2018	0.9576	0.5000	0.0004	-0.1313
91	TFCO	2016	0.9885	0.3333	0.0214	0.1333
		2017	0.6725	0.3333	0.0111	-0.2255
		2018	0.6725	0.5000	-0.0017	-0.1582
92	TRIS	2016	0.6682	0.3333	0.0727	0.1200
		2017	0.8995	0.3333	0.0399	-0.0833
		2018	0.8968	0.3333	0.0552	-0.2857
93	UNIT	2016	0.5479	0.5000	0.0035	0.3846
		2017	0.6132	0.5000	0.0043	-0.3667
		2018	0.2967	0.5000	0.0021	0.1316
94	BATA	2016	0.9621	0.5000	0.0758	-0.1222
		2017	0.9616	0.5000	0.0926	-0.2785
		2018	0.9616	0.5000	0.1067	0.0526
95	BIMA	2016	0.9270	0.6667	-0.1792	-0.4429
		2017	0.9250	0.6667	-0.1866	-0.6462
		2018	0.8657	0.6667	-0.0291	-0.1884
96	IKBI	2016	0.9220	0.3333	0.0748	-0.6769
		2017	0.9220	0.3333	0.0189	-0.0655
		2018	0.9220	0.3333	0.0310	-0.1783
97	JECC	2016	0.9015	0.6667	0.2815	1.5926
		2017	0.9015	0.6667	0.1523	0.3429
		2018	0.9015	0.6667	0.1451	0.4149
98	KBLI	2016	0.8602	0.5000	0.2530	1.3193
		2017	0.5507	0.3333	0.2009	0.5435
		2018	0.8500	0.3333	0.1160	-0.2911
99	KBLM	2016	0.8837	0.3333	0.0663	0.8182
		2017	0.8698	0.3333	0.0556	0.1750
		2018	0.0579	0.6667	0.0495	-0.1135
100	SCCO	2016	0.7988	0.3333	0.2791	0.9530
		2017	0.8321	0.3333	0.0989	0.2371
		2018	0.8390	0.3333	0.0873	-0.0333
101	VOKS	2016	0.6309	0.2857	0.2392	0.4949
		2017	0.6377	0.5000	0.2042	-0.7870
		2018	0.6401	0.5000	0.1143	-0.0385

1. Ditaring merupit sebagian atau seluruh karya tulis ini tanpa mencantumkan dan menyebutkan sumber:

- Pengutipan hanya untuk kepentingan pendidikan, penelitian, penulisan karya ilmiah, penyusunan laporan, penulisan kritik dan tinjauan suatu masalah.
 - Pengutipan tidak merugikan kepentingan yang wajar IBIKKG.
2. Dilarang mengemukakan dan memperbanyak sebagian atau seluruh karya tulis ini dalam bentuk apapun tanpa izin IBIKKG.

Institut Bisnis dan Informatika Kwik Kian Gie



Lanjutan LAMPIRAN 2

Data hasil pooling Periode 2016-2018

No	Sektor Manufaktur	Tahun	KI (X1)	DKI (X2)	ROE (Y)	Return Saham (Z)
			(%)	(%)	(%)	(%)
92	PTSN	2016	0.0410	0.3333	0.0239	-0.2208
		2017	0.0495	0.3333	0.0097	2.1167
		2018	0.2525	0.3333	0.1723	9.6417
93	ALTO	2016	0.6711	0.5000	-0.0551	0.0154
		2017	0.5472	0.5000	-0.1499	0.1758
		2018	0.7231	0.5000	-0.0853	0.0309
94	CEKA	2016	0.8702	0.3333	0.2812	1.0000
		2017	0.8702	0.3333	0.1190	-0.0444
		2018	0.8702	0.3333	0.0949	0.0659
95	DLTA	2016	0.9681	0.4000	0.2514	-0.0385
		2017	0.9681	0.4000	0.2444	-0.0820
		2018	0.9664	0.4000	0.2633	0.1983
96	ICBP	2016	0.9962	0.5000	0.1963	-0.3636
		2017	0.9973	0.5000	0.1743	0.0379
		2018	0.9978	0.5000	0.2052	0.1742
97	INDF	2016	0.9846	0.3750	0.1199	0.5314
		2017	0.9820	0.3750	0.1082	-0.0379
		2018	0.9798	0.3750	0.0994	-0.0230
98	MLBI	2016	0.9742	0.5714	1.1968	0.4329
		2017	0.9805	0.5000	1.2415	0.1638
		2018	0.9830	0.5000	1.0491	0.1700
99	PSDN	2016	0.7209	0.3333	-0.1308	0.0984
		2017	0.6432	0.3333	0.1074	0.9104
		2018	0.7002	0.3333	-0.1918	-0.2500
100	ROTI	2016	0.9910	0.3333	0.1939	0.2648
		2017	0.9898	0.3333	0.0480	-0.2031
		2018	0.9934	0.3333	0.0436	-0.0588
101	SKBM	2016	0.8062	0.3333	0.0612	-0.3228
		2017	0.8279	0.3333	0.0253	0.1172
		2018	0.9545	0.3333	0.0153	-0.0280
102	SKLT	2016	0.9773	0.3333	0.0697	-0.1676
		2017	0.9778	0.3333	0.0747	2.5714
		2018	0.9774	0.3333	0.0942	0.3636
103	ULTJ	2016	0.7421	0.3333	0.2045	0.1584
		2017	0.5092	0.3333	0.1711	-0.7166
		2018	0.5311	0.3333	0.1469	0.0425
104	GGRM	2016	0.9510	0.5000	0.1687	0.1618
		2017	0.9520	0.5000	0.1838	0.3114
		2018	0.9750	0.5000	0.1727	-0.0021

1. Ditaring merupat sebagian atau seluruh karya tulis ini tanpa mencantumkan dan menyebutkan sumber:

- a. Pengutipan hanya untuk kepentingan pendidikan, penelitian, penulisan karya ilmiah, penyusunan laporan, penulisan kritik dan tinjauan suatu masalah.
 - b. Pengutipan tidak merugikan kepentingan yang wajar IBIKKG.
2. Dilarang mengemukakan dan memperbanyak sebagian atau seluruh karya tulis ini dalam bentuk apapun tanpa izin IBIKKG.

Institut Bisnis dan Informatika Kwik Kian Gie



Lanjutan LAMPIRAN 2

Data hasil pooling Periode 2016-2018

No	Sektor Manufaktur	Tahun	KI (X1)	DKI (X2)	ROE (Y)	Return Saham (Z)
			(%)	(%)	(%)	(%)
105	HMSP	2016	0.9880	0.4000	0.3734	0.8238
		2017	0.9888	0.4000	0.3714	0.2350
		2018	0.9881	0.3333	0.3829	-0.2156
106	RMBA	2016	0.9248	0.7500	-0.2209	-0.0510
		2017	0.9248	1.0000	-0.0538	-0.2149
		2018	0.9248	1.0000	-0.0727	-0.1789
107	WIIM	2016	0.4410	0.3333	0.1072	0.0233
		2017	0.0514	0.3333	0.0415	-0.3409
		2018	0.0552	0.3333	0.0509	-0.5138
108	DVLA	2016	0.9213	0.4286	0.1409	0.3500
		2017	0.9431	0.4286	0.1453	0.1168
		2018	0.9374	0.4286	0.1672	-0.0102
109	INAF	2016	0.9887	0.3333	-0.0302	26.8571
		2017	0.9859	0.3333	-0.0879	0.2607
		2018	0.9945	0.3333	-0.0659	0.1017
110	KAEF	2016	0.9651	0.4000	0.1196	2.1609
		2017	0.9698	0.4000	0.1289	-0.0182
		2018	0.9204	0.4000	0.1197	-0.0370
111	KLBF	2016	0.9782	0.4286	0.1886	0.1477
		2017	0.9675	0.4286	0.1766	0.1155
		2018	0.9431	0.3333	0.1633	-0.1006
112	MERK	2016	0.9332	0.3333	0.2640	0.3579
		2017	0.9320	0.3333	0.2351	-0.0761
		2018	0.9125	0.3333	2.2446	-0.4941
113	PYFA	2016	0.5385	0.5000	0.0488	0.7857
		2017	0.5400	0.5000	0.0655	-0.0850
		2018	0.5398	0.5000	0.0710	0.0328
114	SIDO	2016	0.0000	0.3333	0.1742	-0.0545
		2017	0.8100	0.3333	0.1843	0.0481
		2018	0.9639	0.4000	0.2287	0.5413
115	TSPC	2016	0.7842	0.5000	0.1177	0.1257
		2017	0.7892	0.6000	0.1097	-0.0863
		2018	0.8523	0.6000	0.0995	-0.2278
116	ADES	2016	0.9152	0.3333	0.1456	-0.0148
		2017	0.9152	0.3333	0.0904	-0.1150
		2018	0.9152	0.3333	0.1099	0.0395
117	KINO	2016	0.8743	0.5000	0.0928	-0.2109
		2017	0.8743	0.5000	0.0534	-0.3003
		2018	0.8743	0.5000	0.0686	0.3208

1. Ditaring mengutip sebagian atau seluruh karya tulis ini tanpa mencantumkan dan menyebutkan sumber:

- a. Pengutipan hanya untuk kepentingan pendidikan, penelitian, penulisan karya ilmiah, penyusunan laporan, penulisan kritik dan tinjauan suatu masalah.
 - b. Pengutipan tidak merugikan kepentingan yang wajar IBIKKG.
2. Dilarang mengemukakan dan memperbanyak sebagian atau seluruh karya tulis ini dalam bentuk apapun tanpa izin IBIKKG.

Institit Bisnis dan Informatika Kwik Kian Gie



Lanjutan LAMPIRAN 2

Data hasil pooling Periode 2016-2018

No	Sektor Manufaktur	Tahun	KI (X1)	DKI (X2)	ROE (Y)	Return Saham (Z)
			(%)	(%)	(%)	(%)
118	MBTO	2016	0.6775	0.3333	0.0200	0.3214
		2017	0.6775	0.3333	-0.0598	-0.2703
		2018	0.6775	0.3333	-0.3798	-0.0667
119	MRAT	2016	0.8022	0.3333	-0.0150	0.0096
		2017	0.8737	0.3333	-0.0035	-0.0190
		2018	0.8704	0.3333	-0.0061	-0.1311
120	TCID	2016	0.8457	0.4000	0.0909	-0.2424
		2017	0.8525	0.5000	0.0964	0.4320
		2018	0.8525	0.4000	0.0877	-0.0363
121	UNVR	2016	0.9889	0.8000	1.3585	0.0486
		2017	0.9903	0.8000	1.3540	0.4407
		2018	0.9885	0.8000	1.2021	-0.1878
122	CINT	2016	0.6965	0.5000	0.0632	-0.0651
		2017	0.6784	0.5000	0.0776	0.0570
		2018	0.7190	0.5000	0.0349	-0.1497
123	KICI	2016	0.4676	0.3333	0.0041	-0.5200
		2017	0.4676	0.3333	0.0869	0.4250
		2018	0.4676	0.3333	-0.0092	0.6608
124	LMPI	2016	0.4676	0.5000	0.0170	0.1947
		2017	0.2417	0.5000	-0.0828	0.2370
		2018	0.2414	0.5000	-0.1404	-0.1377

Institut Bisnis dan Informatika Kwik Kian Gie

1. Dilarang mengutip sebagian atau seluruh karya tulis ini tanpa mencantumkan dan menyebutkan sumber:
 - a. Pengutipan hanya untuk kepentingan pendidikan, penelitian, penulisan karya ilmiah, penyusunan laporan, penulisan kritik dan tinjauan suatu masalah.
 - b. Pengutipan tidak merugikan kepentingan yang wajar IBIKKG.
2. Dilarang mengemukakan dan memperbanyak sebagian atau seluruh karya tulis ini dalam bentuk apapun tanpa izin IBIKKG.



LAMPIRAN 3

Hasil Uji Kesamaan Koefisien Regresi (Hasil Uji Pooling)

Hasil Pengujian X1 dan X2 Terhadap Y

Coefficients^a

Model		Unstandardized Coefficients		Standardized Coefficients	t	Sig.
		B	Std. Error	Beta		
1	(Constant)	-.291	.132		-2.214	.027
	KI	.218	.111	.174	1.961	.051
	DKI	.526	.255	.195	2.064	.040
	D17	.054	.182	.079	.295	.768
	D18	-.016	.179	-.023	-.088	.930
	D17KI	-.256	.157	-.305	-1.632	.104
	D17DKI	.283	.345	.182	.821	.412
	D18KI	.051	.154	.062	.335	.738
	D18DKI	-.141	.339	-.091	-.415	.678

a. Dependent Variable: ROE

Hasil Pengujian X1, X2, dan Y Terhadap Z

Coefficients^a

Model		Unstandardized Coefficients		Standardized Coefficients	t	Sig.
		B	Std. Error	Beta		
1	(Constant)	.585	1.266		.462	.644
	KI	2.236	1.060	.199	2.109	.036
	DKI	-2.883	2.437	-.119	-1.183	.238
	ROE	-.473	1.201	-.053	-.394	.694
	D17	-.504	1.726	-.083	-.292	.771
	D18	.039	1.707	.006	.023	.982
	D17KI	-2.249	1.474	-.298	-1.526	.128
	D17DKI	3.002	3.311	.214	.907	.365
	D17ROE	.523	1.434	.036	.365	.715
	D18KI	-2.603	1.456	-.348	-1.788	.075
	D18DKI	2.522	3.211	.182	.786	.433
	D18ROE	.764	1.400	.057	.546	.586

a. Dependent Variable: Return Saham

1. Dilarang mengutip sebagian atau seluruh karya tulis ini tanpa mencantumkan dan menyebutkan sumber:
 a. Pengutipan hanya untuk kepentingan pendidikan, penelitian, penulisan karya ilmiah, penyusunan laporan, penulisan kritik dan tinjauan suatu masalah.
 b. Pengutipan tidak merugikan kepentingan yang wajar IBIKKG.
 2. Dilarang mengemukakan dan memperbanyak sebagian atau seluruh karya tulis ini dalam bentuk apapun tanpa izin IBIKKG.

C Hak cipta milik IBIKKG (Institut Bisnis dan Informatika Kwik Kian Gie)



LAMPIRAN 4
Hasil Uji SPSS Statistik Deskriptif



Descriptive Statistics

	N	Minimum	Maximum	Mean	Std. Deviation
KI	255	.1030	.9978	.773241	.2026252
DKI	255	.2000	1.0000	.405178	.1035325
ROE	255	-.1499	.2640	.063846	.0851562
Return Saham	255	-.5395	.5714	.014400	.2376230
Valid N (listwise)	255				

Hak cipta milik IBIKKG (Institut Bisnis dan Informatika Kwik Kian Gie)

Institut Bisnis dan Informatika Kwik Kian Gie

1. Dilarang mengutip sebagian atau seluruh karya tulis ini tanpa mencantumkan dan menyebutkan sumber:
 - a. Pengutipan hanya untuk kepentingan pendidikan, penelitian, penulisan karya ilmiah, penyusunan laporan, penulisan kritik dan tinjauan suatu masalah.
 - b. Pengutipan tidak merugikan kepentingan yang wajar IBIKKG.
2. Dilarang mengemukakan dan memperbanyak sebagian atau seluruh karya tulis ini dalam bentuk apapun tanpa izin IBIKKG.



LAMPIRAN 5

Hasil Uji SPSS Asumsi Klasik , Uji Normalitas

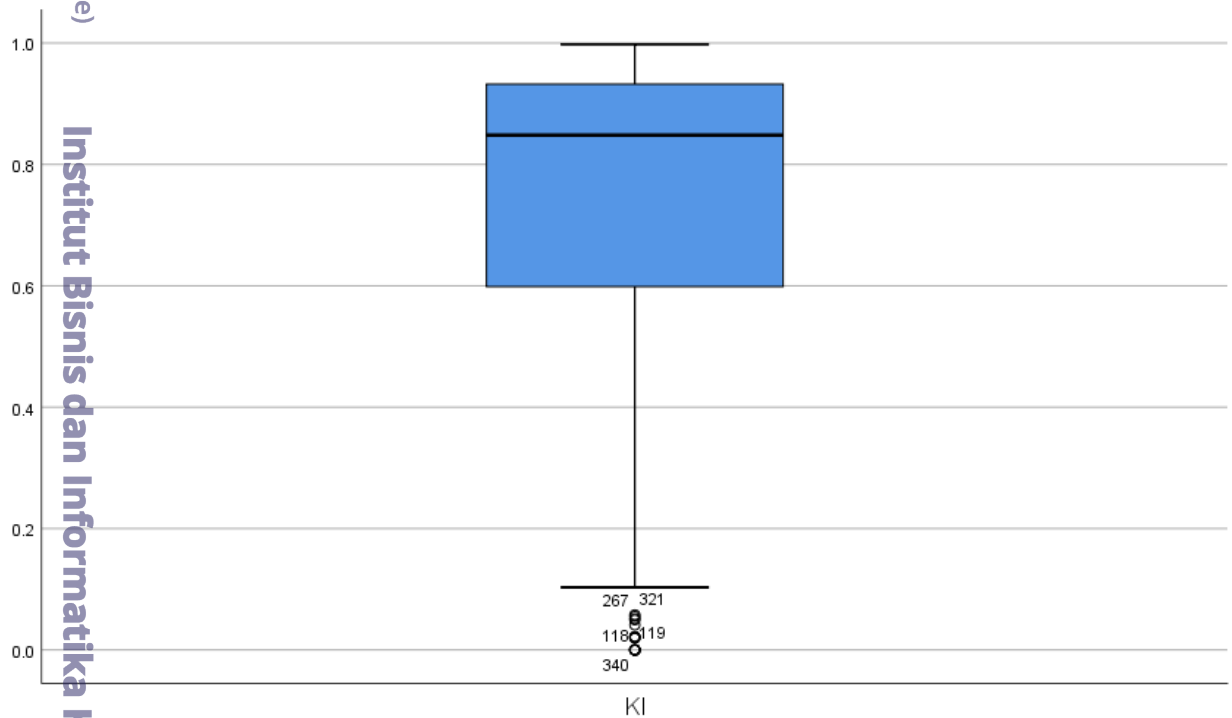
a. Hasil uji SPSS asumsi klasik pertama

One-Sample Kolmogorov-Smirnov Test

		KI dan DKI > ROE	KI, DKI dan ROE > Rs
N		372	372
Normal Parameters ^{a,b}	Mean	.0000000	.0000000
	Std. Deviation	.30958750	2.86952356
Most Extreme Differences	Absolute	.212	.338
	Positive	.212	.338
	Negative	-.203	-.325
Test Statistic		.212	.338
Asymp. Sig. (2-tailed)		.000 ^c	.000 ^c

- a. Test distribution is Normal.
- b. Calculated from data.
- c. Lilliefors Significance Correction.


b. Hasil uji SPSS Boxplot



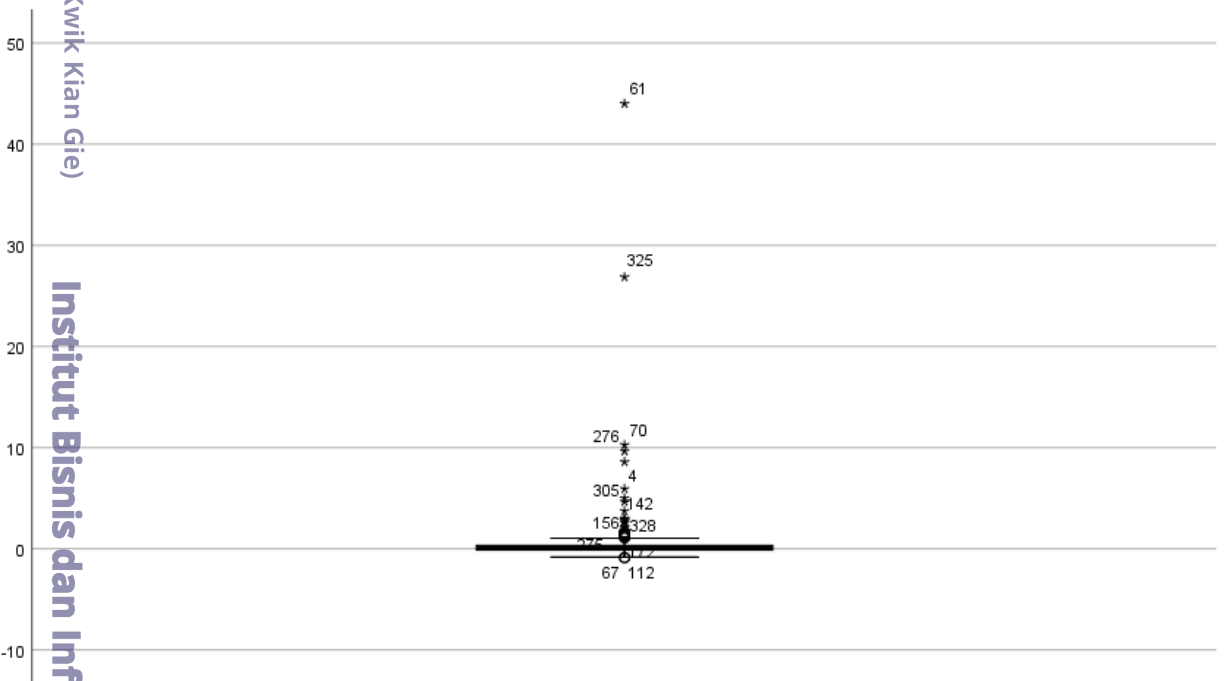
Hak cipta milik IBIKKG (Institut Bisnis dan Informatika Kwik Kian Gie)

Institut Bisnis dan Informatika Kwik Kian Gie

1. Dilarang mengutip sebagian atau seluruh karya tulis ini tanpa mencantumkan dan menyebutkan sumber:
a. Pengutipan hanya untuk kepentingan pendidikan, penelitian, penulisan karya ilmiah, penyusunan laporan, penulisan kritik dan tinjauan suatu masalah.
b. Pengutipan tidak merugikan kepentingan yang wajar IBIKKG.
2. Dilarang mengumumkan dan memperbanyak sebagian atau seluruh karya tulis ini dalam bentuk apapun tanpa izin IBIKKG.



ROE



Return Saham

C Hak cipta milik IBI KKG (Institut Bisnis dan Informatika Kwik Kian Gie)

Institut Bisnis dan Informatika Kwik Kian Gie

1. Dilarang mengutip sebagian atau seluruh karya tulis ini tanpa mencantumkan dan menyebutkan sumber:
 - a. Pengutipan hanya untuk kepentingan pendidikan, penelitian, penulisan karya ilmiah, penyusunan laporan, penulisan kritik dan tinjauan suatu masalah.
 - b. Pengutipan tidak merugikan kepentingan yang wajar IBIKKG.

2. Dilarang mengemukakan dan memperbanyak sebagian atau seluruh karya tulis ini dalam bentuk apapun tanpa izin IBIKKG.





c. Hasil Uji SPSS Asumsi Klasik Setelah Membuang *Outlier*

© Hak dipertahankan IBIKGG Institut Bisnis dan Informatika Kwik Kian Gie

One-Sample Kolmogorov-Smirnov Test

		KI dan DKI > ROE	KI, DKI dan ROE > Rs
N		255	255
Normal Parameters ^{a,b}	Mean	.0000000	.0000000
	Std. Deviation	.08362149	.23370443
	Most Extreme Differences		
	Absolute	.038	.056
	Positive	.038	.056
	Negative	-.037	-.041
Test Statistic		.038	.056
Asymp. Sig. (2-tailed)		.200 ^{c,d}	.053 ^e

- Test distribution is Normal.
- Calculated from data.
- Lilliefors Significance Correction.
- This is a lower bound of the true significance.

- Dilarang mengutip sebagian atau seluruh karya tulis ini tanpa mencantumkan dan menyebutkan sumber:
 - Pengutipan hanya untuk kepentingan pendidikan, penelitian, penulisan karya ilmiah, penyusunan laporan, penulisan kritik dan tinjauan suatu masalah.
 - Pengutipan tidak merugikan kepentingan yang wajar IBIKGG.
- Dilarang mengemukakan dan memperbanyak sebagian atau seluruh karya tulis ini dalam bentuk apapun tanpa izin IBIKGG.



LAMPIRAN 6
Hasil Uji Regresi Linear Berganda

a. KI dan DKI terhadap ROE

Coefficients^a

Model		Unstandardized Coefficients		Standardized Coefficients	t	Sig.
		B	Std. Error	Beta		
1	(Constant)	-.004	.028		-.156	.876
	KI	.078	.026	.186	3.003	.003
	DKI	.019	.051	.023	.377	.706

a. Dependent Variable: ROE

b. KI, DKI, dan ROE terhadap Rs

Coefficients^a

Model		Unstandardized Coefficients		Standardized Coefficients	t	Sig.
		B	Std. Error	Beta		
1	(Constant)	.130	.080		1.627	.105
	KI	-.097	.074	-.083	-1.308	.192
	DKI	-.169	.143	-.074	-1.183	.238
	ROE	.445	.176	.160	2.524	.012

a. Dependent Variable: Return Saham

Hak cipta milik IBIKKG (Institut Bisnis dan Informatika Kwik Kian Gie)

Hak cipta Dilindungi Undang-Undang

Institut Bisnis dan Informatika Kwik Kian Gie

1. Dilarang mengutip sebagian atau seluruh karya tulis ini tanpa mencantumkan dan menyebutkan sumber:
 - a. Pengutipan hanya untuk kepentingan pendidikan, penelitian, penulisan karya ilmiah, penyusunan laporan, penulisan kritik dan tinjauan suatu masalah.
 - b. Pengutipan tidak merugikan kepentingan yang wajar IBIKKG.
2. Dilarang menggunakan dan memperbanyak sebagian atau seluruh karya tulis ini dalam bentuk apapun tanpa izin IBIKKG.



LAMPIRAN 7

Hasil Uji SPSS Asumsi Klasik , Uji Multikolinearitas

C

a. KI dan DKI terhadap ROE

Coefficients^a

Model		Unstandardized Coefficients		Standardized Coefficients	t	Sig.	Collinearity Statistics	
		B	Std. Error	Beta			Tolerance	VIF
1	(Constant)	-.004	.028		-.156	.876		
	KI	.078	.026	.186	3.003	.003	.996	1.004
	DKI	.019	.051	.023	.377	.706	.996	1.004

a. Dependent Variable: ROE

b. KI, DKI, dan ROE terhadap Rs

Coefficients^a

Model		Unstandardized Coefficients		Standardized Coefficients	t	Sig.	Collinearity Statistics	
		B	Std. Error	Beta			Tolerance	VIF
1	(Constant)	.130	.080		1.627	.105		
	KI	-.097	.074	-.083	-1.308	.192	.962	1.040
	DKI	-.169	.143	-.074	-1.183	.238	.996	1.004
	ROE	.445	.176	.160	2.524	.012	.964	1.037

a. Dependent Variable: Return Saham

1. Dilarang mengutip sebagian atau seluruh karya tulis ini tanpa mencantumkan dan menyebutkan sumber:
 a. Pengutipan hanya untuk kepentingan pendidikan, penelitian, penulisan karya ilmiah, penyusunan laporan, penulisan kritik dan tinjauan suatu masalah.
 b. Pengutipan tidak merugikan kepentingan yang wajar IBIKKG.
 2. Dilarang mengemukakan dan memperbanyak sebagian atau seluruh karya tulis ini dalam bentuk apapun tanpa izin IBIKKG.



LAMPIRAN 8

Hasil Uji SPSS Asumsi Klasik , Uji Heteroskedastisitas

a. KI dan DKI terhadap ROE

Coefficients^a

Model	Unstandardized Coefficients		Standardized Coefficients	t	Sig.
	B	Std. Error	Beta		
1 (Constant)	.021	.017		1.261	.209
KI	.030	.015	.122	1.968	.050
DKI	.056	.030	.115	1.856	.065

a. Dependent Variable: Abs_ResXterhadapY

b. KI, DKI, dan ROE terhadap Rs

Coefficients^a

Model	Unstandardized Coefficients		Standardized Coefficients	t	Sig.
	B	Std. Error	Beta		
1 (Constant)	.150	.050		3.027	.003
KI	-.048	.046	-.067	-1.045	.297
DKI	.150	.089	.105	1.681	.094
ROE	.120	.110	.070	1.091	.276

a. Dependent Variable: Abs_ResXYterhadapZ

1. Dilarang mengutip sebagian atau seluruh karya tulis ini tanpa mencantumkan dan menyebutkan sumber:
 - a. Pengutipan hanya untuk kepentingan pendidikan, penelitian, penulisan karya ilmiah, penyusunan laporan, penulisan kritik dan tinjauan suatu masalah.
 - b. Pengutipan tidak merugikan kepentingan yang wajar IBIKKG.
2. Dilarang menggunakan dan memperbanyak sebagian atau seluruh karya tulis ini dalam bentuk apapun tanpa izin IBIKKG.



LAMPIRAN 9
Hasil Uji SPSS Asumsi Klasik , Uji Autokorelasi

C

a. KI dan DKI terhadap ROE sebelum menggunakan Lag

Model Summary^b

Model	R	R Square	Adjusted R Square	Std. Error of the Estimate	Durbin-Watson
1	.189 ^a	.036	.028	.08395	1.558

a. Predictors: (Constant), DKI, KI

b. Dependent Variable: ROE

b. KI dan DKI terhadap ROE setelah menggunakan Lag

Model Summary^b

Model	R	R Square	Adjusted R Square	Std. Error of the Estimate	Durbin-Watson
1	.143 ^a	.020	.013	.08201	1.994

a. Predictors: (Constant), Lag_X2, Lag_X1

b. Dependent Variable: Lag_Y

c. KI, DKI dan ROE terhadap Rs

Model Summary^b

Model	R	R Square	Adjusted R Square	Std. Error of the Estimate	Durbin-Watson
1	.181 ^a	.033	.021	.23510	1.963

a. Predictors: (Constant), ROE, DKI, KI

b. Dependent Variable: Return Saham

Hak cipta milik IBI Kwik Kian Gie (Institut Bisnis dan Informatika Kwik Kian Gie)

1. Dilarang mengutip sebagian atau seluruh karya tulis ini tanpa mencantumkan dan menyebutkan sumber:
a. Pengutipan hanya untuk kepentingan pendidikan, penelitian, penulisan karya ilmiah, penyusunan laporan, penulisan kritik dan tinjauan suatu masalah.
b. Pengutipan tidak merugikan kepentingan yang wajar IBIKKG.
2. Dilarang menggunakan dan memperbanyak sebagian atau seluruh karya tulis ini dalam bentuk apapun tanpa izin IBIKKG.



LAMPIRAN 10
Hasil Uji SPSS Keberartian Model (Uji F)

a. KI dan DKI terhadap ROE

ANOVA^a

Model		Sum of Squares	Df	Mean Square	F	Sig.
1	Regression	.066	2	.033	4.668	.010
	Residual	1.776	252	.007		
	Total	1.842	254			

- a. Dependent Variable: ROE
b. Predictors: (Constant), DKI, KI

b. KI, DKI dan ROE terhadap Rs

ANOVA^a

Model		Sum of Squares	Df	Mean Square	F	Sig.
1	Regression	.469	3	.156	2.829	.039
	Residual	13.873	251	.055		
	Total	14.342	254			

- a. Dependent Variable: Return Saham
b. Predictors: (Constant), ROE, DKI, KI

1. Dilarang mengutip sebagian atau seluruh karya tulis ini tanpa mencantumkan dan menyebutkan sumber:
a. Pengutipan hanya untuk kepentingan pendidikan, penelitian, penulisan karya ilmiah, penyusunan laporan, penulisan kritik dan tinjauan suatu masalah.
b. Pengutipan tidak merugikan kepentingan yang wajar IBIKKG.

2. Dilarang menggunakan dan memperbanyak sebagian atau seluruh karya tulis ini dalam bentuk apapun tanpa izin IBIKKG.



LAMPIRAN 11

Hasil Uji SPSS Signifikansi Parameter Individual (Uji t)

a. KI dan DKI terhadap ROE

Coefficients^a

Model		Unstandardized Coefficients		Standardized Coefficients	t	Sig.
		B	Std. Error	Beta		
1	(Constant)	-.004	.028		-.156	.876
	KI	.078	.026	.186	3.003	.003
	DKI	.019	.051	.023	.377	.706

a. Dependent Variable: ROE

b. KI, DKI dan ROE terhadap Rs

Coefficients^a

Model		Unstandardized Coefficients		Standardized Coefficients	t	Sig.
		B	Std. Error	Beta		
1	(Constant)	.130	.080		1.627	.105
	KI	-.097	.074	-.083	-1.308	.192
	DKI	-.169	.143	-.074	-1.183	.238
	ROE	.445	.176	.160	2.524	.012

a. Dependent Variable: Return Saham

1. Dilarang mengutip sebagian atau seluruh karya tulis ini tanpa mencantumkan dan menyebutkan sumber:
 - a. Pengutipan hanya untuk kepentingan pendidikan, penelitian, penulisan karya ilmiah, penyusunan laporan, penulisan kritik dan tinjauan suatu masalah.
 - b. Pengutipan tidak merugikan kepentingan yang wajar IBIKKG.
2. Dilarang mengemukakan dan memperbanyak sebagian atau seluruh karya tulis ini dalam bentuk apapun tanpa izin IBIKKG.



LAMPIRAN 12
Hasil Uji SPSS Koefisien Determinasi (R Square)

a. KI dan DKI terhadap ROE

Model Summary^b

Model	R	R Square	Adjusted R Square	Std. Error of the Estimate
1	.189 ^a	.036	.028	.08395

a. Predictors: (Constant), DKI, KI

b. KI, DKI dan ROE terhadap Rs

Model Summary^b

Model	R	R Square	Adjusted R Square	Std. Error of the Estimate
1	.181 ^a	.033	.021	.23510

a. Predictors: (Constant), ROE, DKI, KI

1. Dilarang mengutip sebagian atau seluruh karya tulis ini tanpa mencantumkan dan menyebutkan sumber:
 - a. Pengutipan hanya untuk kepentingan pendidikan, penelitian, penulisan karya ilmiah, penyusunan laporan, penulisan kritik dan tinjauan suatu masalah.
 - b. Pengutipan tidak merugikan kepentingan yang wajar IBIKKG.
2. Dilarang mengumumkan dan memperbanyak sebagian atau seluruh karya tulis ini dalam bentuk apapun tanpa izin IBIKKG.