



LAMPIRAN

Lampiran I : Nama Perusahaan

Nama Perusahaan

No	Kode	Nama Perusahaan	Industri
1	INTP	INDOCEMENT TUNGGAL PRAKARSA TBK	Sektor Industri Dasar dan Kimia
2	SMBR	SEMEN BATURAJA (PERSERO) TBK	Sektor Industri Dasar dan Kimia
3	WTON	WIJAYA KARYA BETON TBK	Sektor Industri Dasar dan Kimia
4	AMFG	ASAHIMAS FLAT GLASS TBK	Sektor Industri Dasar dan Kimia
5	TOTO	SURYA TOTO INDONESIA TBK	Sektor Industri Dasar dan Kimia
6	IMPC	IMPACT PRATAMA INDUSTRI TBK	Sektor Industri Dasar dan Kimia
7	TALF	TUNAS ALFIN TVK	Sektor Industri Dasar dan Kimia
8	INKP	INDAH KIAT PULP & PAPER TBK	Sektor Industri Dasar dan Kimia
9	TKIM	PABRIK KERTAS TJIWI KIMIA TBK	Sektor Industri Dasar dan Kimia
10	DPNS	DUTA PERTIWI NUSANTARA TBK	Sektor Industri Dasar dan Kimia
11	EKAD	EKADHARMA INTERNASIONAL TBK	Sektor Industri Dasar dan Kimia
12	INAI	INDAL ALUMINIUM INDUSTRY TBK	Sektor Industri Dasar dan Kimia
13	DLTA	DELTA DJAKARTA TBK	Sektor Barang dan Konsumsi
14	ICBP	INDOFOOD CBP SUKSES MAKMUR TBK	Sektor Barang dan Konsumsi
15	INDF	INDOFOOD SUKSES MAKMUR	Sektor Barang dan Konsumsi
16	MLBI	MULTI BINTANG INDONESIA TBK	Sektor Barang dan Konsumsi
17	MYOR	MAYORA INDAH TBK	Sektor Barang dan Konsumsi
18	SKLT	SEKAR LAUT TBK	Sektor Barang dan Konsumsi
19	GGRM	GUDANG GARAM TBK	Sektor Barang dan Konsumsi
20	HMSP	H.M. SAMPOERNA TBK	Sektor Barang dan Konsumsi
21	KLBF	KALBE FARMA TBK	Sektor Barang dan Konsumsi
22	SIDO	INDUSTRI JAMU DAN FARMASI SIDO MUNCUL TBK	Sektor Barang dan Konsumsi
23	UNVR	UNILEVER INDONESIA TBK	Sektor Barang dan Konsumsi
24	CINT	CHITOSE INTERNASIONAL TBK	Sektor Barang dan Konsumsi
25	ASII	ASTRA INTERNATIONAL TBK	Sektor Aneka Industri Lainnya
26	AUTO	ASTRA OTOPARTS TBK	Sektor Aneka Industri Lainnya

1. Dilarang mengutip sebagian atau seluruh karya tulis ini tanpa mencantumkan dan menyebutkan sumber:
 a. Pengutipan hanya untuk kepentingan pendidikan, penelitian, penulisan karya ilmiah, penyusunan laporan, penulisan kritik dan tinjauan suatu masalah.
 b. Pengutipan tidak merugikan kepentingan yang wajar IBIKKG.
2. Dilarang mengemukakan dan memperbanyak sebagian atau seluruh karya tulis ini dalam bentuk apapun tanpa izin IBIKKG.



27	BRAM	INDO KORDSA TBK	Sektor Aneka Industri Lainnya
28	SMSM	SELAMAT SEMPURNA TBK	Sektor Aneka Industri Lainnya

Lanjutan Lampiran I

29	RICY	RICKY PUTRA GLOBALINDO TBK	Sektor Aneka Industri Lainnya
30	SRIL	SRI REJEKI ISMAN TBK	Sektor Aneka Industri Lainnya
31	TRIS	TRISULA INTERNATIONAL TBK	Sektor Aneka Industri Lainnya
32	KBLI	KMI WIRE & CABLE TBK	Sektor Aneka Industri Lainnya
33	KBLM	KABELINDO MURNI TBK	Sektor Aneka Industri Lainnya
34	SCCO	SUPREME CABLE MANUFACTURING & COMMERCE	Sektor Aneka Industri Lainnya
35	BATA	SEPATU BATA TBK	Sektor Aneka Industri Lainnya

Hak cipta milik IBIKKG (Institut Bisnis dan Informatika Kwik Kian Gie)

Institut Bisnis dan Informatika Kwik Kian

1. Dilarang menyalin sebagian atau seluruh karya tulis ini tanpa mencantumkan dan menyebutkan sumber:

- a. Pengutipan hanya untuk kepentingan pendidikan, penelitian, penulisan karya ilmiah, penyusunan laporan, penulisan kritik dan tinjauan suatu masalah.
 - b. Pengutipan tidak merugikan kepentingan yang wajar IBIKKG.
2. Dilarang mengemukakan dan memperbanyak sebagian atau seluruh karya tulis ini dalam bentuk apapun tanpa izin IBIKKG.



Lampiran II : Data Perusahaan

Data Perusahaan 2015

NO	KODE	NAMA PERUSAHAAN	INST	DPR	DER
1	AMFG	ASAHIMAS FLAT GLASS TBK	84.82	10.17	0.26
2	ASII	ASTRA INTERNATIONAL TBK	50.11	49.54	0.94
3	AUTO	ASTRA OTOPARTS TBK	80.00	40.85	0.41
4	BATA	SEPATU BATA TBK	87.10	6.47	0.45
5	BRAM	INDO KORDSA TBK	65.82	36.86	0.6
6	CINT	CHITOSE INTERNASIONAL TBK	68.42	28.11	0.21
7	DLTA	DELTA DJAKARTA TBK	84.58	1.01	0.22
8	DPNS	DUTA PERTIWI NUSANTARA TBK	59.86	15.11	0.14
9	EKAD	EKADHARMA INTERNASIONAL TBK	75.45	14.82	0.33
10	GGRM	GUDANG GARAM TBK	75.55	77.73	0.67
11	HMSP	H.M. SAMPOERNA TBK	92.5	99.89	0.19
12	ICBP	INDOFOOD CBP SUKSES MAKMUR TBK	80.53	49.75	0.62
13	IMPC	IMPACT PRATAMA INDUSTRI TBK	67.38	12.59	0.53
14	INAI	INDAL ALUMINIUM INDUSTRY TBK	67.25	88.57	4.55
15	INDF	INDOFOOD SUKSES MAKMUR	50.07	49.7	1.13
16	INKP	INDAH KIAT PULP & PAPER TBK	52.72	4.19	1.68
17	INTP	INDOCEMENT TUNGGAL PRAKARSA TBK	64.03	35.07	0.16
18	KBLI	KMI WIRE & CABLE TBK	57.52	23.31	0.51
19	KBLM	KABELINDO MURNI TBK	82.53	26.29	1.21
20	KLBF	KALBE FARMA TBK	56.68	44.44	0.25
21	MLBI	MULTI BINTANG INDONESIA TBK	81.78	145.92	1.74
22	MYOR	MAYORA INDAH TBK	32.93	21.99	1.18
23	RICY	RICKY PUTRA GLOBALINDO TBK	15.46	17.43	1.99
24	SCCO	SUPREME CABLE MANUFACTURING & COMMERCE	71.15	29.11	0.92
25	SIDO	INDUSTRI JAMU DAN FARMASI SIDO MUNCUL TBK	81	85.72	0.08
26	SKLT	SEKAR LAUT TBK	94.05	20.3	1.48
27	SMBR	SEMEN BATURAJA (PERSERO) TBK	76.24	25	0.11
28	SMSM	SELAMAT SEMPURNA TBK	58.13	62.28	0.54
29	SRIL	SRI REJEKI ISMAN TBK	56.07	6.84	1.83
30	TALF	TUNAS ALFIN TVK	99.42	12.04	0.24
31	TKIM	PABRIK KERTAS TJIWI KIMIA TBK	60	62.76	1.81
32	TOTO	SURYA TOTO INDONESIA TBK	92.4	43.42	0.64
33	TRIS	TRISULA INTERNATIONAL TBK	75.5	37.13	0.74
34	UNVR	UNILEVER INDONESIA TBK	84.99	99.88	2.26
35	WTON	WIJAYA KARYA BETON TBK	93.06	31.38	0.97

a. Pengutipan hanya untuk kepentingan pendidikan, penelitian, penerbitan, penerbitan karya ilmiah, penyusunan laporan, penulisan kritik dan tinjauan suatu masalah.

b. Pengutipan tidak merugikan kepentingan yang wajar IBIKKG.

2. Dilarang mengemukakan dan memperbanyak sebagian atau seluruh karya tulis ini dalam bentuk apapun tanpa izin IBIKKG.

Hak cipta milik IBIKKG (Institut Bisnis dan Informatika Kwik Kian Gie)

Data Perusahaan 2016

NO	KODE	NAMA PERUSAHAAN	INST	DPR	DER
1	AMFG	ASAHIMAS FLAT GLASS TBK	84.82	13.33	0.53
2	ASII	ASTRA INTERNATIONAL TBK	50.11	44.87	0.87
3	AUTO	ASTRA OTOPARTS TBK	80.00	10.37	0.39
4	BATA	SEPATU BATA TBK	87.10	73.17	0.44
5	BRAM	INDO KORDSA TBK	65.82	26.08	0.5
6	CINT	CHITOSE INTERNASIONAL TBK	68.43	25.90	0.22
7	DLTA	DELTA DJAKARTA TBK	84.58	56.8	0.18
8	DPNS	DUTA PERTIWI NUSANTARA TBK	59.86	17.6	0.12
9	EKAD	EKADHARMA INTERNASIONAL TBK	76.32	25.46	0.19
10	GGRM	GUDANG GARAM TBK	75.55	74.92	0.59
11	HMSP	H.M. SAMPOERNA TBK	92.5	98.16	0.24
12	ICBP	INDOFOOD CBP SUKSES MAKMUR TBK	80.53	24.94	0.56
13	IMPC	IMPACT PRATAMA INDUSTRI TBK	77.41	1.89	0.86
14	INAI	INDAL ALUMINIUM INDUSTRY TBK	67.25	49.01	4.19
15	INDF	INDOFOOD SUKSES MAKMUR	50.07	49.79	0.87
16	INKP	INDAH KIAT PULP & PAPER TBK	52.72	6.03	1.44
17	INTP	INDOCEMENT TUNGGAL PRAKARSA TBK	51	88.36	0.15
18	KBLI	KMI WIRE & CABLE TBK	58.52	23.97	0.42
19	KBLM	KABELINDO MURNI TBK	82.41	56.49	0.99
20	KLBF	KALBE FARMA TBK	56.5	44.84	0.22
21	MLBI	MULTI BINTANG INDONESIA TBK	81.78	100	1.77
22	MYOR	MAYORA INDAH TBK	59.07	34.65	1.06
23	RICY	RICKY PUTRA GLOBALINDO TBK	48.04	16.78	2.12
24	SCCO	SUPREME CABLE MANUFACTURING & COMMERCE	71.15	18.11	1.01
25	SIDO	INDUSTRI JAMU DAN FARMASI SIDO MUNCUL TBK	81	81.16	0.08
26	SKLT	SEKAR LAUT TBK	94.05	16.74	0.92
27	SMBR	SEMEN BATURAJA (PERSERO) TBK	84.46	25	0.4
28	SMSM	SELAMAT SEMPURNA TBK	58.13	20.66	0.43
29	SRIL	SRI REJEKI ISMAN TBK	56.07	6.99	1.86
30	TALF	TUNAS ALFIN TVK	99.39	13.47	0.17
31	TKIM	PABRIK KERTAS TJIWI KIMIA TBK	59.67	174.53	1.66
32	TOTO	SURYA TOTO INDONESIA TBK	92.36	79.59	0.69
33	TRIS	TRISULA INTERNATIONAL TBK	66.95	79.14	0.85
34	UNVR	UNILEVER INDONESIA TBK	84.99	99.69	2.56
35	WTON	WIJAYA KARYA BETON TBK	67.46	31.35	0.87

a. Pengutipan hanya untuk kepentingan pendidikan, penelitian, penerbitan, penerbitan karya ilmiah, penyusunan laporan, penulisan kritik dan tinjauan suatu masalah.

b. Pengutipan tidak merugikan kepentingan yang wajar IBIKKG.

2. Dilarang mengemukakan dan memperbanyak sebagian atau seluruh karya tulis ini dalam bentuk apapun tanpa izin IBIKKG.

Data Perusahaan 2017

NO	KODE	NAMA PERUSAHAAN	INST	DPR	DER
1	AMFG	ASAHIMAS FLAT GLASS TBK	84.83	33.76	0.77
2	ASII	ASTRA INTERNATIONAL TBK	50.11	39.67	0.89
3	AUTO	ASTRA OTOPARTS TBK	80.00	28.84	0.4
4	BATA	SEPATU BATA TBK	87.10	51.46	0.48
5	BRAM	INDO KORDSA TBK	65.82	59.51	0.4
6	CINT	CHITOSE INTERNASIONAL TBK	66.62	28.92	0.25
7	DLTA	DELTA DJAKARTA TBK	84.58	74.41	0.17
8	DPNS	DUTA PERTIWI NUSANTARA TBK	59.86	14.08	0.15
9	EKAD	EKADHARMA INTERNASIONAL TBK	76.81	16.69	0.20
10	GGRM	GUDANG GARAM TBK	75.55	64.51	0.58
11	HMSP	H.M. SAMPOERNA TBK	92.5	98.5	0.26
12	ICBP	INDOFOOD CBP SUKSES MAKMUR TBK	80.53	49.76	0.56
13	IMPC	IMPACT PRATAMA INDUSTRI TBK	89.32	44.31	0.78
14	INAI	INDAL ALUMINIUM INDUSTRY TBK	67.25	49.18	3.38
15	INDF	INDOFOOD SUKSES MAKMUR	50.07	49.92	0.88
16	INKP	INDAH KIAT PULP & PAPER TBK	52.72	9.77	1.37
17	INTP	INDOCEMENT TUNGGAL PRAKARSA TBK	51	138.55	0.18
18	KBLI	KMI WIRE & CABLE TBK	55.07	8.87	0.69
19	KBLM	KABELINDO MURNI TBK	81.55	25.44	0.56
20	KLBF	KALBE FARMA TBK	56.77	48.75	0.2
21	MLBI	MULTI BINTANG INDONESIA TBK	81.78	99.95	1.36
22	MYOR	MAYORA INDAH TBK	59.07	37.86	1.03
23	RICY	RICKY PUTRA GLOBALINDO TBK	48.04	15.32	2.19
24	SCCO	SUPREME CABLE MANUFACTURING & COMMERCE	71.15	26.72	0.47
25	SIDO	INDUSTRI JAMU DAN FARMASI SIDO MUNCUL TBK	81	81.49	0.09
26	SKLT	SEKAR LAUT TBK	94.05	20.93	1.07
27	SMBR	SEMEN BATURAJA (PERSERO) TBK	84.82	25	0.48
28	SMSM	SELAMAT SEMPURNA TBK	58.13	71.49	0.34
29	SRIL	SRI REJEKI ISMAN TBK	60.06	13.63	1.7
30	TALF	TUNAS ALFIN TVK	99.43	18.92	0.2
31	TKIM	PABRIK KERTAS TJIWI KIMIA TBK	59.67	25.24	1.59
32	TOTO	SURYA TOTO INDONESIA TBK	91.46	48.1	0.67
33	TRIS	TRISULA INTERNATIONAL TBK	66.82	350.9	0.53
34	UNVR	UNILEVER INDONESIA TBK	84.99	99.67	2.65
35	WTON	WIJAYA KARYA BETON TBK	66.93	31.36	1.57

a. Pengutipan hanya untuk kepentingan pendidikan, penelitian, penerbitan, penerbitan karya ilmiah, penyusunan laporan, penulisan kritik dan tinjauan suatu masalah.

b. Pengutipan tidak merugikan kepentingan yang wajar IBIKKG.

2. Dilarang mengemukakan dan memperbanyak sebagian atau seluruh karya tulis ini dalam bentuk apapun tanpa izin IBIKKG.





Lampiran III : Output Uji Time Effect

Model I (Dependen : Institutional Ownership)

Model	Coefficients ^a		Standardized Coefficients	t	Sig.
	Unstandardized Coefficients	Std. Error			
	B		Beta		
1 (Constant)	75.025	4.858		15.444	.000
DPR	-.001	.045	-.003	-.020	.984
DER	-3.736	3.609	-2.281	-1.035	.303
D1	-4.276	6.711	-.129	-.637	.526
D2	-5.481	6.479	-.165	-.846	.400
DPRD1	.152	.098	.259	1.550	.125
DPRD2	.038	.086	.073	.440	.661
DERD1	-3.082	4.845	-.130	-.636	.526
DERD2	3.835	3.613	2.352	1.061	.291

a. Dependent Variable: INSTy

Model II (Dependen : Dividend Payout Ratio)

Model	Coefficients ^a		Standardized Coefficients	t	Sig.
	Unstandardized Coefficients	Std. Error			
	B		Beta		
1 (Constant)	61.681	41.723		1.478	.143
INST	-.015	.535	-.005	-.029	.977
DER	-7.525	10.530	-1.613	-.715	.477
D1	-67.951	54.647	-.718	-1.243	.217
D2	-33.556	57.188	-.354	-.587	.559
INSTD1	.493	.696	.386	.709	.480
INSTD2	.260	.759	.202	.342	.733
DERD1	21.837	13.908	.322	1.570	.120
DERD2	7.627	10.541	1.642	.724	.471

a. Dependent Variable: DPRy

Hak cipta milik BKKG (Institut Bisnis dan Informatika Kwik Kian Gie)

Hak Cipta Dilindungi Undang-Undang

1. Dilarang mengutip sebagian atau seluruh karya tulis ini tanpa mencantumkan dan menyebutkan sumber:
 - a. Pengutipan hanya untuk kepentingan pendidikan, penelitian, penulisan karya ilmiah, penyusunan laporan, penulisan kritik dan tinjauan suatu masalah.
 - b. Pengutipan tidak merugikan kepentingan yang wajar IBKKG.
2. Dilarang mengemukakan dan memperbanyak sebagian atau seluruh karya tulis ini dalam bentuk apapun tanpa izin IBKKG.



Model III (Dependen : Debt to Equity Ratio)

© Hak cipta milik IBI KKG (Institut Bisnis dan Informatika Kwik Kian Gie)

Hak Cipta Dilindungi Undang-Undang

Institut Bisnis dan Informatika Kwik Kian

Coefficients^a

Model	Unstandardized Coefficients		Standardized Coefficients	t	Sig.
	B	Std. Error	Beta		
(Constant)	1.580	8.456		.187	.852
INST	-.010	.114	-.016	-.084	.933
DPR	-.001	.028	-.005	-.041	.968
D1	-.015	10.904	-.001	-.001	.999
D2	-8.176	12.013	-.403	-.681	.498
INSTD1	-.006	.148	-.020	-.038	.970
INSTD2	.140	.163	.509	.861	.391
DPRD1	.011	.059	.031	.189	.850
DPRD2	.021	.053	.067	.397	.692

a. Dependent Variable: DERY

1. Dilarang mengutip sebagian atau seluruh karya tulis ini tanpa mencantumkan dan menyebutkan sumber:
 - a. Pengutipan hanya untuk kepentingan pendidikan, penelitian, penulisan karya ilmiah, penyusunan laporan, penulisan kritik dan tinjauan suatu masalah.
 - b. Pengutipan tidak merugikan kepentingan yang wajar IBIKKG.
2. Dilarang mengemukakan dan memperbanyak sebagian atau seluruh karya tulis ini dalam bentuk apapun tanpa izin IBIKKG.



Lampiran IV : Output Analisis Deskriptif

C Hak cipta milik IBIKKG (Institut Bisnis dan Informatika Kwik Kian Gie)

Institut Bisnis dan Informatika Kwik Kian

Hak Cipta Dilindungi Undang-Undang

Descriptive Statistics

	N	Minimum	Maximum	Mean	Std. Deviation
INST	105	15.46	99.43	71.3965	15.74316
DPR	105	1.01	350.90	46.9237	44.83608
DER	105	.08	4.55	.8676	.82075
Valid N (listwise)	105				

1. Dilarang mengutip sebagian atau seluruh karya tulis ini tanpa mencantumkan dan menyebutkan sumber:
 - a. Pengutipan hanya untuk kepentingan pendidikan, penelitian, penulisan karya ilmiah, penyusunan laporan, penulisan kritik dan tinjauan suatu masalah.
 - b. Pengutipan tidak merugikan kepentingan yang wajar IBIKKG.
2. Dilarang mengemukakan dan memperbanyak sebagian atau seluruh karya tulis ini dalam bentuk apapun tanpa izin IBIKKG.

Lampiran V : Output Uji Multikolinearitas

Model I: (Dependen : Institutional Ownership)

Model		Coefficients ^a					Collinearity Statistics	
		Unstandardized Coefficients		Standardized Coefficients	t	Sig.	Tolerance	VIF
		B	Std. Error	Beta				
1	(Constant)	73.436	2.638		27.835	.000		
	DER	.035	.034	.100	1.030	.305	.993	1.007
	INST	-4.240	1.853	-.221	-2.288	.024	.993	1.007

a. Dependent Variable: INST

Model II (Dependen : Dividend Payout Ratio)

Model		Coefficients ^a					Collinearity Statistics	
		Unstandardized Coefficients		Standardized Coefficients	t	Sig.	Tolerance	VIF
		B	Std. Error	Beta				
1	(Constant)	20.849	22.370		.932	.354		
	INST	.295	.286	.103	1.030	.305	.955	1.047
	DER	5.801	5.488	.106	1.057	.293	.955	1.047

a. Dependent Variable: DPR

Model III (Dependen : Debt to Equity Ratio)

Model		Coefficients ^a					Collinearity Statistics	
		Unstandardized Coefficients		Standardized Coefficients	t	Sig.	Tolerance	VIF
		B	Std. Error	Beta				
1	(Constant)	1.602	.371		4.323	.000		
	INST	-.012	.005	-.221	-2.288	.024	.993	1.007
	DPR	.002	.002	.102	1.057	.293	.993	1.007

a. Dependent Variable: DER

Hak cipta milik IBKKG (Institut Bisnis dan Informatika Kwik Kiang Gie)
Hak Cipta dilindungi Undang-Undang

1. Dilarang mengutip sebagian atau seluruh karya tulis ini tanpa mencantumkan dan menyebutkan sumber:
a. Pengutipan hanya untuk kepentingan pendidikan, penelitian, penulisan karya ilmiah, penyusunan laporan, penulisan kritik dan tinjauan suatu masalah.
b. Pengutipan tidak merugikan kepentingan yang wajar IBKKG.

2. Dilarang mengemukakan dan memperbanyak sebagian atau seluruh karya tulis ini dalam bentuk apapun tanpa izin IBKKG.



Lampiran VI : Output Uji Autokorelasi

Model I : (Dependen : Institutional Ownership)


Model Summary^b

Model	R	R Square	Adjusted R Square	Std. Error of the Estimate	Durbin-Watson
1	.235 ^a	.055	.037	15.45295	2.003

a. Predictors: (Constant), DER, DPR

b. Dependent Variable: INST

Tingkat Autokorelasi Durbin Watson (k=2)



Model II : (Dependen : Dividend Payout Ratio)

Model Summary^b

Model	R	R Square	Adjusted R Square	Std. Error of the Estimate	Durbin-Watson
1	.132 ^a	.017	-.002	44.87995	1.955

a. Predictors: (Constant), DER, INST

b. Dependent Variable: DPR

Hak Cipta Dilindungi Undang-Undang

1. Uraian mengutip sebagian atau seluruh karya tulis ini tanpa mencantumkan dan menyebutkan sumber:


a. Pengutipan hanya untuk kepentingan pendidikan, penelitian, penulisan karya ilmiah, penyusunan laporan, penulisan kritik dan tinjauan suatu masalah.

b. Pengutipan tidak merugikan kepentingan yang wajar IBIKKG.

2. Dilarang mengemukakan dan memperbanyak sebagian atau seluruh karya tulis ini dalam bentuk apapun tanpa izin IBIKKG.



Tingkat Autokorelasi Durbin Watson (k=2)



Model III : (Dependen : Debt to Equity Ratio)


Model Summary^b

Model	R	R Square	Adjusted R Square	Std. Error of the Estimate	Durbin-Watson
1	.236 ^a	.056	.037	.80540	2.082

a. Predictors: (Constant), DPR, INST

b. Dependent Variable: DER

Tingkat Autokorelasi Durbin Watson (k=2)



© Hak cipta milik IBI KKG (Institut Bisnis dan Informatika Kwik Kian Gie)

Hak Cipta Dilindungi Undang-Undang

Institut Bisnis dan Informatika Kwik Kian

1. Dilarang mengutip sebagian atau seluruh karya tulis ini tanpa mencantumkan dan menyebutkan sumber:
 - a. Pengutipan hanya untuk kepentingan pendidikan, penelitian, penulisan karya ilmiah, penyusunan laporan, penulisan kritik dan tinjauan suatu masalah.
 - b. Pengutipan tidak merugikan kepentingan yang wajar IBIKKG.
2. Dilarang mengemukakan dan memperbanyak sebagian atau seluruh karya tulis ini dalam bentuk apapun tanpa izin IBIKKG.



Lampiran VII : Output Heteroskedastisitas

Model I : (Dependen : Institutional Ownership)

Coefficients^a

Model		Unstandardized Coefficients		Standardized	t	Sig.
		B	Std. Error	Coefficients Beta		
1	(Constant)	11.922	1.373		8.684	.000
	DPR	.006	.018	.036	.362	.718
	DER	.876	.964	.090	.909	.365

a. Dependent Variable: ABS_RES1

Model II : (Dependen : Dividend Payout Ratio)

Coefficients^a

Model		Unstandardized Coefficients		Standardized	t	Sig.
		B	Std. Error	Coefficients Beta		
1	(Constant)	19.918	16.843		1.183	.240
	INST	.113	.215	.053	.523	.602
	DER	1.255	4.132	.031	.304	.762

a. Dependent Variable: ABS_RES2

Model III : (Dependen : Debt to Equity Ratio)

Coefficients^a

Model		Unstandardized Coefficients		Standardized	t	Sig.
		B	Std. Error	Coefficients Beta		
1	(Constant)	.761	.252		3.016	.003
	INST	-.005	.003	-.134	-1.406	.163
	DPR	.003	.001	.245	2.558	.012

a. Dependent Variable: ABS_RES3

1. Dilarang mengutip sebagian atau seluruh karya tulis ini tanpa mencantumkan dan menyebutkan sumber:
 a. Pengutipan hanya untuk kepentingan pendidikan, penelitian, penulisan karya ilmiah, penyusunan laporan, penulisan kritik dan tinjauan suatu masalah.
 b. Pengutipan tidak merugikan kepentingan yang wajar IBKKG.
 2. Dilarang mengemukakan dan memperbanyak sebagian atau seluruh karya tulis ini dalam bentuk apapun tanpa izin IBKKG.

Hak cipta milik IBKKG (Institut Bisnis dan Informatika Kwik Kian Gie)



Model III : Uji Heteroskedastisitas Setelah Variabel Menjadi Logaritma Natural

Coefficients^a

Model		Unstandardized Coefficients		Standardized	t	Sig.
		B	Std. Error	Coefficients Beta		
1	(Constant)	-.090	.861		-.105	.917
	LN_INST	.116	.203	.056	.574	.567
	LN_DPR	.089	.057	.152	1.545	.125

a. Dependent Variable: ABS_RES4

1. Dilarang mengutip sebagian atau seluruh karya tulis ini tanpa mencantumkan dan menyebutkan sumber:
 - a. Pengutipan hanya untuk kepentingan pendidikan, penelitian, penulisan karya ilmiah, penyusunan laporan, penulisan kritik dan tinjauan suatu masalah.
 - b. Pengutipan tidak merugikan kepentingan yang wajar IBKKG.
2. Dilarang mengemukakan dan memperbanyak sebagian atau seluruh karya tulis ini dalam bentuk apapun tanpa izin IBKKG.



Lampiran VIII : Output Uji Normalitas

Model I : (Dependen : Institutional Ownership)

One-Sample Kolmogorov-Smirnov Test

		Unstandardized Residual
N		105
Normal Parameters ^{a,b}	Mean	.0000000
	Std. Deviation	15.30363867
Most Extreme Differences	Absolute	.083
	Positive	.077
	Negative	-.083
Test Statistic		.083
Asymp. Sig. (2-tailed)		.072 ^c

- a. Test distribution is Normal.
- b. Calculated from data.
- c. Lilliefors Significance Correction.

Model II : (Dependen : Dividen Payout Ratio)

One-Sample Kolmogorov-Smirnov Test

		Unstandardized Residual
N		105
Normal Parameters ^{a,b}	Mean	.0000000
	Std. Deviation	44.44631951
Most Extreme Differences	Absolute	.150
	Positive	.144
	Negative	-.150
Test Statistic		.150
Asymp. Sig. (2-tailed)		.000 ^c

- a. Test distribution is Normal.
- b. Calculated from data.
- c. Lilliefors Significance Correction.

Hak cipta milik IBI KKG (Institut Bisnis dan Informatika Kwik Kian Gie)

Hak Cipta Dilindungi Undang-Undang

Institut Bisnis dan Informatika Kwik Kian

1. Dilarang mengutip sebagian atau seluruh karya tulis ini tanpa mencantumkan dan menyebutkan sumber:
 - a. Pengutipan hanya untuk kepentingan pendidikan, penelitian, penulisan karya ilmiah, penyusunan laporan, penulisan kritik dan tinjauan suatu masalah.
 - b. Pengutipan tidak merugikan kepentingan yang wajar IBIKKG.
2. Dilarang mengumumkan dan memperbanyak sebagian atau seluruh karya tulis ini dalam bentuk apapun tanpa izin IBIKKG.



Model III : (Dependen : Debt to Equity Ratio)

One-Sample Kolmogorov-Smirnov Test

		Unstandardized Residual
N		105
Normal Parameters ^{a,b}	Mean	.0000000
	Std. Deviation	.79761506
Most Extreme Differences	Absolute	.163
	Positive	.163
	Negative	-.118
Test Statistic		.163
Asymp. Sig. (2-tailed)		.000 ^c

a. Test distribution is Normal.

b. Calculated from data.

c. Lilliefors Significance Correction.

© Hak cipta milik IBI KKG (Institut Bisnis dan Informatika Kwik Kian Gie)

Hak Cipta Dilindungi Undang-Undang

Institut Bisnis dan Informatika Kwik Kian

1. Dilarang mengutip sebagian atau seluruh karya tulis ini tanpa mencantumkan dan menyebutkan sumber:
 - a. Pengutipan hanya untuk kepentingan pendidikan, penelitian, penulisan karya ilmiah, penyusunan laporan, penulisan kritik dan tinjauan suatu masalah.
 - b. Pengutipan tidak merugikan kepentingan yang wajar IBIKKG.
2. Dilarang mengumumkan dan memperbanyak sebagian atau seluruh karya tulis ini dalam bentuk apapun tanpa izin IBIKKG.



Lampiran IX : Uji Koefisien Determinasi

Model I : (Dependen : Institutional Ownership)

Model Summary				
Model	R	R Square	Adjusted R Square	Std. Error of the Estimate
1	.235 ^a	.055	.037	15.45295

a. Predictors: (Constant), DER, DPR

Model II : (Dependen : Dividend Payout Ratio)

Model Summary				
Model	R	R Square	Adjusted R Square	Std. Error of the Estimate
1	.132 ^a	.017	-.002	44.87995

a. Predictors: (Constant), DER, INST

Model III : (Dependen : Debt to Equity Ratio)

Model Summary				
Model	R	R Square	Adjusted R Square	Std. Error of the Estimate
1	.236 ^a	.056	.037	.80540

a. Predictors: (Constant), DPR, INST

Hak cipta milik IBI KKG (Institut Bisnis dan Informatika Kwik Kian Gie)

Hak Cipta Dilindungi Undang-Undang

1. Dilarang mengutip sebagian atau seluruh karya tulis ini tanpa mencantumkan dan menyebutkan sumber:

a. Pengutipan hanya untuk kepentingan pendidikan, penelitian, penulisan karya ilmiah, penyusunan laporan, penulisan kritik dan tinjauan suatu masalah.

b. Pengutipan tidak merugikan kepentingan yang wajar IBIKKG.

2. Dilarang mengemukakan dan memperbanyak sebagian atau seluruh karya tulis ini dalam bentuk apapun tanpa izin IBIKKG.

Institut Bisnis dan Informatika Kwik Kian



Lampiran X : Uji Simultan F (F Test)

Model I : (Dependen : Institutional Ownership)

ANOVA ^a						
Model		Sum of Squares	df	Mean Square	F	Sig.
1	Regression	1419.155	2	709.577	2.972	.056 ^b
	Residual	24356.941	102	238.794		
	Total	25776.096	104			

a. Dependent Variable: INST

b. Predictors: (Constant), DER, DPR

Model II : (Dependen : Dividend Payout Ratio)

ANOVA ^a						
Model		Sum of Squares	df	Mean Square	F	Sig.
1	Regression	3619.056	2	1809.528	.898	.410 ^b
	Residual	205449.433	102	2014.210		
	Total	209068.489	104			

a. Dependent Variable: DPR

b. Predictors: (Constant), DER, INST

Model III : (Dependen : Debt to Equity Ratio)

ANOVA ^a						
Model		Sum of Squares	df	Mean Square	F	Sig.
1	Regression	3.893	2	1.947	3.001	.054 ^b
	Residual	66.164	102	.649		
	Total	70.057	104			

a. Dependent Variable: DER

b. Predictors: (Constant), DPR, INST

- Hak cipta milik IBKKG Institut Bisnis dan Informatika Kwik Kian Gie
- Dilarang mengutip sebagian atau seluruh karya tulis ini tanpa mencantumkan dan menyebutkan sumber:
 - Pengutipan hanya untuk kepentingan pendidikan, penelitian, penulisan karya ilmiah, penyusunan laporan, penulisan kritik dan tinjauan suatu masalah.
 - Pengutipan tidak merugikan kepentingan yang wajar IBKKG.
 - Dilarang mengemukakan dan memperbanyak sebagian atau seluruh karya tulis ini dalam bentuk apapun tanpa izin IBKKG.

Lampiran XI : Output Uji Statistik t

Model I : (Dependen : Institutional Ownership)

		Unstandardized Coefficients		Standardized Coefficients	t	Sig.
Model		B	Std. Error	Beta		
1	(Constant)	73.436	2.638		27.835	.000
	DPR	.035	.034	.100	1.030	.305
	DER	-4.240	1.853	-.221	-2.288	.024

a. Dependent Variable: INST

Model II : (Dependen : Dividend Payout Ratio)

		Unstandardized Coefficients		Standardized Coefficients	t	Sig.
Model		B	Std. Error	Beta		
1	(Constant)	20.849	22.370		.932	.354
	INST	.295	.286	.103	1.030	.305
	DER	5.801	5.488	.106	1.057	.293

a. Dependent Variable: DPR

Model III : (Dependen : Debt to Equity Ratio)

		Unstandardized Coefficients		Standardized Coefficients	t	Sig.
Model		B	Std. Error	Beta		
1	(Constant)	1.602	.371		4.323	.000
	INST	-.012	.005	-.221	-2.288	.024
	DPR	.002	.002	.102	1.057	.293

a. Dependent Variable: DER

- Hak Cipta Diindungi Undang-Undang
- Hak cipta milik IBKKG (Institut Bisnis dan Informatika Kwik Kian Gie)
- Dilarang mengutip sebagian atau seluruh karya tulis ini tanpa mencantumkan dan menyebutkan sumber:
 - Pengutipan hanya untuk kepentingan pendidikan, penelitian, penulisan karya ilmiah, penyusunan laporan, penulisan kritik dan tinjauan suatu masalah.
 - Pengutipan tidak merugikan kepentingan yang wajar IBKKG.
 - Dilarang mengemukakan dan memperbanyak sebagian atau seluruh karya tulis ini dalam bentuk apapun tanpa izin IBKKG.



© Hak cipta milik IBI KKG (Institut Bisnis dan Informatika Kwik Kian Gie)

Hak Cipta Dilindungi Undang-Undang

1. Dilarang mengutip sebagian atau seluruh karya tulis ini tanpa mencantumkan dan menyebutkan sumber:
 - a. Pengutipan hanya untuk kepentingan pendidikan, penelitian, penulisan karya ilmiah, penyusunan laporan, penulisan kritik dan tinjauan suatu masalah.
 - b. Pengutipan tidak merugikan kepentingan yang wajar IBIKKG.
2. Dilarang mengumumkan dan memperbanyak sebagian atau seluruh karya tulis ini dalam bentuk apapun tanpa izin IBIKKG.